



## ÅRSREGNSKAPET FOR REGNSKAPSÅRET 2018 - GENERELL INFORMASJON

### Enheten

Organisasjonsnummer: 946 310 875  
Organisasjonsform: Aksjeselskap  
Foretaksnavn: ERVIK MARINE SERVICES AS  
Forretningsadresse: Gangstøvikveien  
6009 ÅLESUND

### Regnskapsår

Årsregnskapets periode: 01.01.2018 - 31.12.2018

### Konsern

Morselskap i konsern: Nei

### Regnskapsregler

Regler for små foretak benyttet: Ja  
Benyttet ved utarbeidelsen av årsregnskapet til selskapet: Regnskapslovens alminnelige regler

### Årsregnskapet fastsatt av kompetent organ

Bekreftet av representant for selskapet: Jon Reidar Ervik  
Dato for fastsettelse av årsregnskapet: 29.05.2019

### Grunnlag for avgivelse

År 2018: Årsregnskapet er elektronisk innlevert  
År 2017: Tall er hentet fra elektronisk innlevert årsregnskap fra 2018

*Det er ikke krav til at årsregnskapet m.v. som sendes til Regnskapsregisteret er undertegnet. Kontrollen på at dette er utført ligger hos revisor/enhetens øverste organ. Sikkerheten ivaretas ved at innsender har rolle/rettighet for innsending av årsregnskapet via Altinn, og ved at det bekreftes at årsregnskapet er fastsatt av kompetent organ.*

Brønnøysundregistrene, 03.11.2020



## Resultatregnskap

Beløp i: NOK	Note	2018	2017
<b>RESULTATREGNSKAP</b>			
<b>Inntekter</b>			
Salgsinntekt			750 000
<b>Sum inntekter</b>			<b>750 000</b>
<b>Kostnader</b>			
Lønnskostnad	2	4 932	5 898
Avskrivning på varige driftsmidler og immaterielle eiendeler		3 600	3 600
Annen driftskostnad		640 349	309 976
<b>Sum kostnader</b>		<b>648 882</b>	<b>319 474</b>
<b>Driftsresultat</b>		<b>-648 882</b>	<b>430 526</b>
<b>Finansinntekter og finanskostnader</b>			
Annen renteinntekt		42	61
Annen finansinntekt		2 325	2 274
<b>Sum finansinntekter</b>		<b>2 367</b>	<b>2 335</b>
Annen rentekostnad		280 500	167 837
Annen finanskostnad	3	1 219 211	
<b>Sum finanskostnader</b>		<b>1 499 711</b>	<b>167 837</b>
<b>Netto finans</b>		<b>-1 497 344</b>	<b>-165 502</b>
<b>Ordinært resultat før skattekostnad</b>	6	<b>-2 146 226</b>	<b>265 025</b>
<b>Ordinært resultat etter skattekostnad</b>		<b>-2 146 226</b>	<b>265 025</b>
<b>Årsresultat</b>		<b>-2 146 226</b>	<b>265 025</b>
<b>Årsresultat etter minoritetsinteresser</b>		<b>-2 146 226</b>	<b>265 024</b>
<b>Totalresultat</b>		<b>-2 146 226</b>	<b>265 024</b>
<b>Overføringer og disponeringer</b>			
Udekket tap		-2 146 226	265 025
<b>Sum overføringer og disponeringer</b>	10	<b>-2 146 226</b>	<b>265 025</b>



## Resultatregnskap

<b>Beløp i: NOK</b>	<b>Note</b>	<b>2018</b>	<b>2017</b>
---------------------	-------------	-------------	-------------

---



## Balanse

Beløp i: NOK	Note	2018	2017
<b>BALANSE - EIENDELER</b>			
<b>Anleggsmidler</b>			
<b>Immaterielle eiendeler</b>			
<b>Varige driftsmidler</b>			
Tomter, bygninger og annen fast eiendom	3	8 300 373	
Driftsløsøre, inventar, verktøy, kontormaskiner og lignende		5 200	8 800
<b>Sum varige driftsmidler</b>		<b>8 305 573</b>	<b>8 800</b>
<b>Finansielle anleggsmidler</b>			
Investeringer i aksjer og andeler	4	125 000	125 000
<b>Sum finansielle anleggsmidler</b>		<b>125 000</b>	<b>125 000</b>
<b>Sum anleggsmidler</b>		<b>8 430 573</b>	<b>133 800</b>
<b>Omløpsmidler</b>			
<b>Varer</b>			
<b>Fordringer</b>			
Kundefordringer	3		
Andre fordringer	3	10 927	8 940 000
<b>Sum fordringer</b>		<b>10 927</b>	<b>8 940 000</b>
<b>Bankinnskudd, kontanter og lignende</b>			
Bankinnskudd, kontanter og lignende	7	6 338	465 977
<b>Sum bankinnskudd, kontanter og lignende</b>		<b>6 338</b>	<b>465 977</b>
<b>Sum omløpsmidler</b>		<b>17 265</b>	<b>9 405 977</b>
<b>SUM EIENDELER</b>		<b>8 447 838</b>	<b>9 539 777</b>

## BALANSE - EGENKAPITAL OG GJELD

### Egenkapital

#### Innskutt egenkapital






## Balanse

<b>Beløp i: NOK</b>	<b>Note</b>	<b>2018</b>	<b>2017</b>
Selskapskapital	4	1 100 000	1 100 000
<b>Sum innskutt egenkapital</b>		<b>1 100 000</b>	<b>1 100 000</b>
<b>Opptjent egenkapital</b>			
Udekket tap		14 556 958	12 410 733
<b>Sum opptjent egenkapital</b>		<b>-14 556 958</b>	<b>-12 410 733</b>
<b>Sum egenkapital</b>	10	<b>-13 456 958</b>	<b>-11 310 733</b>
<b>Gjeld</b>			
<b>Langsiktig gjeld</b>			
<b>Annen langsiktig gjeld</b>			
Gjeld til kredittinstitusjoner	8	5 700 000	5 700 000
Øvrig langsiktig gjeld	9	1 600 000	1 600 000
<b>Sum annen langsiktig gjeld</b>		<b>7 300 000</b>	<b>7 300 000</b>
<b>Sum langsiktig gjeld</b>		<b>7 300 000</b>	<b>7 300 000</b>
<b>Kortsiktig gjeld</b>			
Konvertible lån		1 535 417	1 535 417
Sertifikatlån	9	5 340 000	5 340 000
Leverandørgjeld		4 315 806	4 086 166
Skyldige offentlige avgifter		4 348	76 464
Annen kortsiktig gjeld	5	3 409 224	2 512 463
<b>Sum kortsiktig gjeld</b>		<b>14 604 796</b>	<b>13 550 509</b>
<b>Sum gjeld</b>		<b>21 904 796</b>	<b>20 850 509</b>
<b>SUM EGENKAPITAL OG GJELD</b>		<b>8 447 837</b>	<b>9 539 777</b>



<b>Balanse</b>			
Ervik Marine Services AS			
Egenkapital og gjeld	Note	2018	2017
<b>Innskutt egenkapital</b>			
Aksjekapital	4	1 100 000	1 100 000
Sum innskutt egenkapital		<u>1 100 000</u>	<u>1 100 000</u>
<b>Opptjent egenkapital</b>			
Udekket tap		-14 556 958	-12 410 733
Sum opptjent egenkapital		<u>-14 556 958</u>	<u>-12 410 733</u>
Sum egenkapital	10	<u>-13 456 958</u>	<u>-11 310 733</u>
<b>Gjeld</b>			
<b>Annen langsiktig gjeld</b>			
Selgerkreditt Ervik Holding AS	8	5 700 000	5 700 000
Lån fra selskapets aksjonærer	9	1 600 000	1 600 000
Sum annen langsiktig gjeld		<u>7 300 000</u>	<u>7 300 000</u>
<b>Kortsiktig gjeld</b>			
Lån fra Ervik Holding AS		1 535 417	1 535 417
Lån fra ansatte og aksjonærer	9	5 340 000	5 340 000
Leverandørgjeld		4 315 806	4 086 166
Offentlige avgifter		4 348	76 464
Annen kortsiktig gjeld	5	3 409 224	2 512 463
Sum kortsiktig gjeld		<u>14 604 796</u>	<u>13 550 509</u>
Sum gjeld		<u>21 904 796</u>	<u>20 850 509</u>
<b>Sum gjeld og egenkapital</b>		<u>8 447 837</u>	<u>9 539 777</u>

Ålesund, 29.05.2019  
Styret i Ervik Marine Services AS

 Jon Reidar Ervik Daglig leder	 Helge Ervik Styremedlem	 Jørgen Ervik Styreleder
	 Kjetil Ervik Styremedlem	

Ervik Marine Services AS Side 4



## Noter 2018

### Ervik Marine Services AS

#### Note 1 - Regnskapsprinsipper

Årsregnskapet er utarbeidet i samsvar med regnskapsloven og god regnskapsskikk for små foretak.

#### *Salgsinntekter*

Inntektsføring ved salg av varer skjer på leveringstidspunktet. Tjenester inntektsføres etter hvert som de leveres.

#### *Vurdering og klassifisering av eiendeler og gjeld*

Eiendeler bestemt til varig eie eller bruk er klassifisert som anleggsmidler. Andre eiendeler er klassifisert som omløpsmidler. Fordringer som skal tilbakebetales innen et år er uansett klassifisert som omløpsmidler. Ved klassifisering av kortsiktig og langsiktig gjeld er analoge kriterier lagt til grunn.

Anleggsmidler vurderes til anskaffelseskost, men nedskrives til virkelig verdi når verdifallet forventes å ikke være forbigående. Anleggsmidler med begrenset økonomisk levetid avskrives planmessig. Langsiktig gjeld balanseføres til nominelt mottatt beløp på etableringstidspunktet.

Vurderingen av omløpsmidler skjer til laveste verdi av anskaffelseskost og virkelig verdi. Kortsiktig gjeld balanseføres til nominelt mottatt beløp på etableringstidspunktet.

#### *Varige driftsmidler*

Varige driftsmidler balanseføres og avskrives lineært over driftsmidlenes forventede levetid dersom de har en antatt levetid over 3 år og har en kostpris som overstiger kr. 15 000. Vedlikehold av driftsmidler kostnadsføres løpende under driftskostnader.

#### *Skatt*

Skattekostnaden i resultatregnskapet omfatter både periodens betalbare skatt og endring i utsatt skatt. Utsatt skatt er beregnet med 22 % på grunnlag av de midlertidige forskjeller som eksisterer mellom regnskapsmessige og skattemessige verdier, samt eventuelt ligningsmessig underskudd til fremføring ved utgangen av regnskapsåret. Skatteøkende og skattereduserende midlertidige forskjeller som reverserer eller kan reversere i samme periode er utlignet. Oppføring av utsatt skattefordel på netto skattereduserende forskjeller som ikke er utlignet og underskudd til fremføring, er begrunnet med antatt fremtidig inntjening. Utsatt skatt og skattefordel som kan balanseføres er ført netto i balansen. Selskapets utsatte skattefordel er knyttet til skattemessig underskudd til fremføring. Styret har derfor valgt å ikke balanseføre denne fordelen pga usikkerhet om fremtidig utnyttelse.

Organisasjonsnummer 946 310 875

1



## Noter 2018

### Ervik Marine Services AS

#### Note 2 - Spesifikasjon av lønnskostnader i resultatregnskapet

	2018	2017
Lønn	0	0
Arbeidsgiveravgift	0	0
Andre ytelser	4 932	5 898
<b>Sum</b>	<b>4 932</b>	<b>5 898</b>

Ytelser til ledende personer	Daglig leder	Styret
Lønn	0	0

#### Revisor.

Godtgjørelse til revisor knyttet til regnskapsåret 2017 er kostnadsført med kr 12 000 for revisjon, kr 6 800 for teknisk bistand med årsregnskap og kr 5 000 for teknisk bistand med ligningsdokumenter. Revisor er fravalgt med virkning for regnskapsåret 2018.

#### Note 3 - Aksjer i Emerald Fisheries AS, fordring mot konkursbo og tomt.

I 2013 krevde Ervik Marine Services AS sammen med de øvrige minoritetsaksjonærene i tidligere Emerald Fisheries AS innløsning ihht aksjeloven. Fastsettelse av innløsningssum er behandlet i Tingretten og Lagmannsretten. Hovedaksjonæren, Olympic Holding AS, anket Lagmannsretten sin dom av 19.8.2016 til Høyesterett, men anken ble avvist. Etter at anken ble avvist, skiftet hovedaksjonæren navn på Olympic Holding AS til MJ Eigedom AS. Dette selskapet meldte oppbud 21.12.2016.

Minoritetsaksjonærene i tidligere Emerald Fisheries AS har pantesikkerhet i 2 tomter på Mjølstadneset i Herøy. Ervik Marine Services AS andel utgjør 89,14%. En eiendomsmegler har vurdert tomtene til en verdi på 10 mill kr.

I balansen pr 31.12.2017 er fordring mot MJ Eigedom AS oppført med kr 8 940 000 som var estimert verdi av Ervik Marine Services AS sin andel av tomteverdien. I 2018 har selskapet overtatt eiendommen til en verdi av kr 7 720 789 som med tillegg for kostnader ved overtagelsen er balanseført som tomter med kr 8 300 373. Verdien på eiendommen er kr 1 219 211 lavere enn det fordringen var balanseført til. Differansen er kostnadsført som annen finanskostnad. Tomten er realisert i 2019 med gevinst på ca 0,5 mill kr. Oppgjør ved salget i 2019 går til fordeling til andre minoritetsaksjonærer i tidligere Emerald Fisheries AS etter fratrukk for juridiske kostnader betalt og kostnadsført i sin helhet i Ervik Marine Services AS. Netto forpliktelse på ca 0,5 mill kr tidfestes til 2019, samme år som tomten er realisert.

Styret i Ervik Marine Services AS arbeider aktivt opp mot boet for å sikre sine rettigheter og verdier. Jfr note 10.

#### Note 4 - Antall aksjer, aksjeeiere

Organisasjonsnummer 946 310 875

2



## Noter 2018

### Ervik Marine Services AS

Selskapets aksjekapital er kr 1 100 000,- fordelt på 100 aksjer à kr 11 000.  
I følge vedtektene har alle aksjene lik rett.

#### Selskapet har følgende aksjonærer

Navn	Antall aksjer	Stilling
Jon Reidar Ervik	10	Daglig leder
Dag Ervik	10	
Helge Ervik	10	Styremedlem
Arne Ervik	10	
Gunnhild Ervik	10	
Jørgen Ervik	10	Styreleder
Leiv Ervik	10	
Per Egil Ervik	10	
Kjetil Ervik	10	Styremedlem
Kåre Ervik	10	
<b>Sum</b>	<b>100</b>	

#### Note 5 - Annen kortsiktig gjeld

Skyldig lønn aksjonærer	2 258 924
Skyldig likviditetslån aksjonærer	938 650
Påløpne renter	211 650
<b>Sum</b>	<b>3 409 224</b>

#### Note 6 - Skatter og skattekostnad

Selskapet har ingen betalbar eller utsatt skatt pr. 31.12.  
Utsatt skattefordel er ikke balanseført.  
Spesifikasjon over grunnlaget for utsatt skattefordel:

	2018	2017
Driftsmidler	8 305 573	8 800
Gevinst og tapskonto	-68 721	-85 901
Underskudd til fremføring	- 20 185 766	-18 313 732
Grunnlag for utsatt skattefordel	- 20 254 487	-18 390 333
Utsatt skattefordel ikke balanseført, 22 % /23%	<b>-4 455 987</b>	<b>-4 229 776</b>

3

Organisasjonsnummer 946 310 875



## Noter 2018

### Ervik Marine Services AS

**Note 7 - Bundne midler** **2018**      **2017**

I posten inngår bundne skattetrekksmidler med kr 431      431

#### Note 8 - Selgerkreditt fra Ervik Holding AS

Selgerkreditten gjelder inngått kjøpsavtale fra 2007 om kjøp av samtlige aksjer i det nå fusjonerte selskapet Superba Invest AS. I henhold til inngått avtale forfaller kjøpesummen til betaling når Ervik Marine Services AS ved utbytte eller salg av aksjer i Emerald Fisheries AS, har mottatt et beløp som overstiger Ervik Marine Services AS sine bokførte kostnader knyttet til Krill-prosjektet med kr 5 700 000. Ervik Holding AS har nedskrevet fordringen til kr 0 pr 31.12.2016.

#### Note 9 - Lån fra aksjonærer.

I forbindelse med finansieringen av selskapets drift er det ytt lån fra selskapets aksjonærer med kr 6 940 000 der kr 1 600 000 er klassifisert som annen langsiktig gjeld og kr 5 340 000 er klassifisert som kortsiktig gjeld. Likviditetslån betalt av aksjonærer i 2018 er klassifisert under annen kortsiktig gjeld sammen med skyldig lønn til de samme aksjonærene, jf note 5.

#### Note 10 – Egenkapital og fortsatt drift

Årets endring i egenkapital	Aksjekapital	Udekket tap	Sum
Egenkapital 1.1.	1 100 000	-12 410 733	-11 310 733
Årets resultat		-2 146 226	-2 146 226
<b>Egenkapital 31.12.</b>	<b>1 100 000</b>	<b>-14 556 959</b>	<b>-13 456 959</b>

Selskapets bokførte egenkapital er tapt og det er vesentlig usikkerhet knyttet til fortsatt drift. Til grunn for forutsetningen om fortsatt drift ligger muligheten til å få tilført likviditet gjennom å realisasjon av tomt, samt forventninger om å få innfridd/dekning for krav som er kostnadsført i regnskapet, jf. note 3.

#### Note 11 - Pantegjeld og garantiforpliktelser

Selskapet har ingen pantstillelser eller garantiforpliktelser.

Organisasjonsnummer 946 310 875

4



Årsregnskap 2018

**Ervik Marine  
Services AS**

Org.nr.:946 310 875



<b>Resultatregnskap</b>			
Ervik Marine Services AS			
<b>Driftsinntekter og driftskostnader</b>	<b>Note</b>	<b>2018</b>	<b>2017</b>
Driftsinntekter		0	750 000
Sum driftsinntekter		<u>0</u>	<u>750 000</u>
Lønnskostnad	2	4 932	5 898
Avskrivning av driftsmidler		3 600	3 600
Annen driftskostnad		640 349	309 976
Sum driftskostnader		<u>648 882</u>	<u>319 474</u>
Driftsresultat		<u>-648 882</u>	<u>430 526</u>
<b>Finansinntekter og finanskostnader</b>			
Annen renteinntekt		42	61
Annen finansinntekt		2 325	2 274
Annen rentekostnad		280 500	167 837
Annen finanskostnad	3	1 219 211	0
Resultat av finansposter		<u>-1 497 344</u>	<u>-165 502</u>
Ordinært resultat før skattekostnad	6	-2 146 226	265 025
Ordinært resultat		<u>-2 146 226</u>	<u>265 025</u>
Årsresultat		<u>-2 146 226</u>	<u>265 025</u>
<b>Overføringer</b>			
Avsatt til dekning av tidligere udekket tap		0	265 025
Overført til udekket tap		2 146 226	0
Sum overføringer	10	<u>-2 146 226</u>	<u>265 025</u>



## Balanse

### Ervik Marine Services AS

<b>Eiendeler</b>	<b>Note</b>	<b>2018</b>	<b>2017</b>
<b>Anleggsmidler</b>			
Tomter	3	8 300 373	0
Kontormaskiner		5 200	8 800
Sum varige driftsmidler		<u>8 305 573</u>	<u>8 800</u>
<b>Finansielle driftsmidler</b>			
Aksjer Ålesund Fotball AS		125 000	125 000
Sum finansielle anleggsmidler		<u>125 000</u>	<u>125 000</u>
Sum anleggsmidler		<u>8 430 573</u>	<u>133 800</u>
<b>Omløpsmidler</b>			
<b>Fordringer</b>			
Tilgode merverdiavgift		10 927	0
Fordring mot konkursbo	3	0	8 940 000
Sum fordringer		<u>10 927</u>	<u>8 940 000</u>
Bankinnskudd, kontanter o.l.	7	<u>6 338</u>	<u>465 977</u>
Sum omløpsmidler		<u>17 265</u>	<u>9 405 977</u>
<b>Sum eiendeler</b>		<u>8 447 838</u>	<u>9 539 777</u>

**Balanse**

## Ervik Marine Services AS

<b>Egenkapital og gjeld</b>	<b>Note</b>	<b>2018</b>	<b>2017</b>
<b>Innskutt egenkapital</b>			
Aksjekapital	<b>4</b>	1 100 000	1 100 000
Sum innskutt egenkapital		<u>1 100 000</u>	<u>1 100 000</u>
<b>Opptjent egenkapital</b>			
Udekket tap		-14 556 958	-12 410 733
Sum opptjent egenkapital		<u>-14 556 958</u>	<u>-12 410 733</u>
Sum egenkapital	<b>10</b>	<u>-13 456 958</u>	<u>-11 310 733</u>
<b>Gjeld</b>			
<b>Annen langsiktig gjeld</b>			
Selgerkreditt Ervik Holding AS	<b>8</b>	5 700 000	5 700 000
Lån fra selskapets aksjonærer	<b>9</b>	1 600 000	1 600 000
Sum annen langsiktig gjeld		<u>7 300 000</u>	<u>7 300 000</u>
<b>Kortsiktig gjeld</b>			
Lån fra Ervik Holding AS		1 535 417	1 535 417
Lån fra ansatte og aksjonærer	<b>9</b>	5 340 000	5 340 000
Leverandørgjeld		4 315 806	4 086 166
Offentlige avgifter		4 348	76 464
Annen kortsiktig gjeld	<b>5</b>	3 409 224	2 512 463
Sum kortsiktig gjeld		<u>14 604 796</u>	<u>13 550 509</u>
Sum gjeld		<u>21 904 796</u>	<u>20 850 509</u>
<b>Sum gjeld og egenkapital</b>		<u>8 447 837</u>	<u>9 539 777</u>

Ålesund, 29.05.2019  
Styret i Ervik Marine Services AS

Jon Reidar Ervik  
Daglig leder

Helge Ervik  
Styremedlem

Jørgen Ervik  
Styreleder

Kjetil Ervik  
Styremedlem