



ÅRSREGNSKAPET FOR REGNSKAPSÅRET 2024 - GENERELL INFORMASJON

Enheten

Organisasjonsnummer: 932 904 187
Organisasjonsform: Aksjeselskap
Foretaksnavn: LLOBARRO HOLDING AS
Forretningsadresse: Bruksenhetsnummer A0502
Stokkanvegen 10C
7500 STJØRDAL

Regnskapsår

Årsregnskapets periode: 06.10.2023 - 31.12.2024

Konsern

Morselskap i konsern: Nei

Regnskapsregler

Regler for små foretak benyttet: Ja
Benyttet ved utarbeidelsen av årsregnskapet til selskapet: Regnskapslovens alminnelige regler

Årsregnskapet fastsatt av kompetent organ

Bekreftet av representant for selskapet: Jon Eigill Johansen
Dato for fastsettelse av årsregnskapet: 30.06.2025

Grunnlag for avgivelse

År 2024: Årsregnskapet er elektronisk innlevert
År 2023: Tall er hentet fra elektronisk innlevert årsregnskap fra 2024

Det er ikke krav til at årsregnskapet m.v. som sendes til Regnskapsregisteret er undertegnet. Kontrollen på at dette er utført ligger hos revisor/enhetens øverste organ. Sikkerheten ivaretas ved at innsender har rolle/rettighet for innsending av årsregnskapet via Altinn, og ved at det bekreftes at årsregnskapet er fastsatt av kompetent organ.

Brønnøysundregistrene, 15.07.2025



Resultatregnskap

Beløp i: NOK	Note	2024	2023
RESULTATREGNSKAP			
Inntekter			
Salgsinntekt		494 798	
Sum inntekter		494 798	
Kostnader			
Varekostnad		341 146	
Lønnskostnad	1	730 364	
Avskrivning av driftsmidler og immaterielle eiendeler	2	31 800	
Nedskrivning av varige driftsmidler og immaterielle eiendeler	2		
Annen driftskostnad	1	304 807	
Sum kostnader		1 408 117	
Driftsresultat		-913 320	
Finansinntekter og finanskostnader			
Inntekt på investering i annet foretak i samme konsern		664 108	
Annen renteinntekt		1 735 022	
Annen finansinntekt		51 389	
Verdiøkning markedsbaserte omløpsmidler		10 977 444	
Sum finansinntekter		13 427 963	
Verdireduksjon markedsbaserte omløpsmidler		19 615	
Nedskrivning av finansielle eiendeler		427 900	
Annen rentekostnad		716	
Annen finanskostnad		251 890	
Sum finanskostnader		700 120	
Netto finans		12 727 842	
Resultat før skattekostnad		11 814 523	0
Skattekostnad på resultat	3	168 206	
Årsresultat	4	11 646 317	0
Årsresultat etter minoritetsinteresser		11 646 317	



Resultatregnskap

Beløp i: NOK	Note	2024	2023
Totalresultat		11 646 317	
Overføringer og disponeringer			
Avsatt til annen egenkapital	4	11 646 317	
Sum overføringer og disponeringer		11 646 317	



Balanse

Beløp i: NOK	Note	2024	2023
BALANSE - EIENDELER			
Anleggsmidler			
Immaterielle eiendeler			
Utsatt skattefordel	3		
Varige driftsmidler			
Driftsløsøre, inventar o.a. utstyr	2	1 242 430	
Sum varige driftsmidler	2	1 242 430	
Finansielle anleggsmidler			
Investeringer i aksjer og andeler	5	130 794 316	
Sum finansielle anleggsmidler		130 794 316	
Sum anleggsmidler		132 036 746	0
Omløpsmidler			
Varer			
Fordringer			
Andre kortsiktige fordringer		3 338	
Sum fordringer		3 338	
Investeringer			
Aksjer og andeler i foretak i samme konsern	5		
Markedsbaserte aksjer	5		
Markedsbaserte obligasjoner	5		
Andre markedsbaserte finansielle instrumenter	5		
Andre finansielle instrumenter	5		
Bankinnskudd, kontanter og lignende			
Bankinnskudd, kontanter o.l.	6	3 569 538	
Sum bankinnskudd, kontanter og lignende		3 569 538	
Sum omløpsmidler		3 572 876	0
SUM EIENDELER		135 609 622	0



Balanse

Beløp i: NOK	Note	2024	2023
BALANSE - EGENKAPITAL OG GJELD			
Egenkapital			
Innskutt egenkapital			
Aksjekapital	4, 7	30 000	
Beholdning av egne aksjer	7		
Overkurs	4	1 092 967	
Sum innskutt egenkapital		1 122 967	
Opptjent egenkapital			
Annen egenkapital	4	134 122 461	
Sum opptjent egenkapital		134 122 461	
Sum egenkapital	4	135 245 428	0
Gjeld			
Langsiktig gjeld			
Utsatt skatt	3	49 070	
Sum avsetninger for forpliktelser		49 070	
Annen langsiktig gjeld			
Sum langsiktig gjeld		49 070	0
Kortsiktig gjeld			
Leverandørgjeld		1 481	
Betalbar skatt	3	119 136	
Skyldig offentlige avgifter		82 404	
Annen kortsiktig gjeld		112 104	
Sum kortsiktig gjeld		315 124	
Sum gjeld		364 194	0
SUM EGENKAPITAL OG GJELD		135 609 622	0



Brønnøysundregistrene

ÅRSREGNSKAP FOR REGNSKAPSÅRET 2024 - GENERELL INFORMASJON

Journalnummer: 2025 666027

Enheten

Organisasjonsnummer: 932 904 187
Organisasjonsform: Aksjeselskap
Foretaksnavn: LLOBARRO HOLDING AS
Forretningsadresse: Bruksenhetsnummer A0502
Stokkanvegen 10C
7500 STJØRDAL

Regnskapsår

Årsregnskapets periode: 06.10.2023 - 31.12.2024

Konsern

Morselskap i konsern: Nei

Regnskapsregler

Regler for små foretak benyttet: Ja
Benyttet ved utarbeidelsen av
årsregnskapet til selskapet: Regnskapslovens alminnelige regler

Årsregnskapet fastsatt av kompetent organ

Bekreftet av representant for selskapet: Jon Eigill Johansen
Dato for fastsettelse av årsregnskapet: 30.06.2025

Grunnlag for avgivelse

År 2024: Årsregnskap er elektronisk innlevert.
År 2023: Tall er hentet fra elektronisk innlevert årsregnskap fra 2024.

Det er ikke krav til at årsregnskapet m.v. som sendes til Regnskapsregisteret er undertegnet. Kontrollen på at dette er utført ligger hos revisor/enhetens øverste organ. Sikkerheten ivaretas ved at innsender har rolle/rettighet for innsending av årsregnskapet via Altinn, og ved at det bekreftes at årsregnskapet er fastsatt av kompetent organ.

Brønnøysundregistrene, 14.07.2025



Organisasjonsnr: 932 904 187
LLOBARRO HOLDING AS

RESULTATREGNSKAP

Beløp i: NOK	Note	2024	2023
RESULTATREGNSKAP			
Inntekter			
Salgsinntekt		494 798	
Sum inntekter		494 798	
Kostnader			
Varekostnad		341 146	
Lønnskostnad	1	730 364	
Avskrivning av driftsmidler og immaterielle eiendeler	2	31 800	
Nedskrivning av varige driftsmidler og immaterielle eiendeler	2		
Annen driftskostnad	1	304 807	
Sum kostnader		1 408 117	
Driftsresultat		-913 320	
Finansinntekter og finanskostnader			
Inntekt på investering i annet foretak i samme konsern		664 108	
Annen renteinntekt		1 735 022	
Annen finansinntekt		51 389	
Verdiøkning markedsbaserte omløpsmidler		10 977 444	
Sum finansinntekter		13 427 963	
Verdireduksjon markedsbaserte omløpsmidler		19 615	
Nedskrivning av finansielle eiendeler		427 900	
Annen rentekostnad		716	
Annen finanskostnad		251 890	
Sum finanskostnader		700 120	
Netto finans		12 727 842	
Resultat før skattekostnad		11 814 523	0
Skattekostnad på resultat	3	168 206	
Årsresultat	4	11 646 317	0
Årsresultat etter minoritetsinteresser		11 646 317	
Totalresultat		11 646 317	



**Overføringer og
disponeringer**

Avsatt til annen
egenkapital

4

11 646 317

**Sum overføringer og
disponeringer**

11 646 317



Organisasjonsnr: 932 904 187
LLOBARRO HOLDING AS

BALANSE

Beløp i: NOK	Note	2024	2023
BALANSE - EIENDELER			
Anleggsmidler			
Immaterielle eiendeler			
Utsatt skattefordel	3		
Varige driftsmidler			
Driftsløssøre, inventar o.			
a. utstyr	2	1 242 430	
Sum varige driftsmidler	2	1 242 430	
Finansielle anleggsmidler			
Investeringer i aksjer og andeler			
	5	130 794 316	
Sum finansielle anleggsmidler		130 794 316	
Sum anleggsmidler		132 036 746	0
Omløpsmidler			
Varer			
Fordringer			
Andre kortsiktige fordringer			
		3 338	
Sum fordringer		3 338	
Investeringer			
Aksjer og andeler i foretak i samme konsern			
	5		
Markedsbaserte aksjer			
	5		
Markedsbaserte obligasjoner			
	5		
Andre markedsbaserte finansielle instrumenter			
	5		
Andre finansielle instrumenter			
	5		
Bankinnskudd, kontanter og lignende			
Bankinnskudd, kontanter o. l.			
	6	3 569 538	
Sum bankinnskudd, kontanter og lignende		3 569 538	
Sum omløpsmidler		3 572 876	0
SUM EIENDELER		135 609 622	0
BALANSE - EGENKAPITAL OG GJELD			



Egenkapital			
Innskutt egenkapital			
Aksjekapital	4, 7	30 000	
Beholdning av egne aksjer	7		
Overkurs	4	1 092 967	
Sum innskutt egenkapital		1 122 967	
Opptjent egenkapital			
Annen egenkapital	4	134 122 461	
Sum opptjent egenkapital		134 122 461	
Sum egenkapital	4	135 245 428	0
Gjeld			
Langsiktig gjeld			
Utsatt skatt	3	49 070	
Sum avsetninger for forpliktelser		49 070	
Annen langsiktig gjeld			
Sum langsiktig gjeld		49 070	0
Kortsiktig gjeld			
Leverandørgjeld		1 481	
Betalbar skatt	3	119 136	
Skyldig offentlige avgifter		82 404	
Annen kortsiktig gjeld		112 104	
Sum kortsiktig gjeld		315 124	
Sum gjeld		364 194	0
SUM EGENKAPITAL OG GJELD		135 609 622	0



Organisasjonsnr: 932 904 187
LLOBARRO HOLDING AS

NOTEOPPLYSNINGER - SELSKAP - alle poster oppgitt i hele tall

Note

1

Antall årsverk i regnskapsåret

1.00

Sum Beløp

Balanseført verdi 31.12. Varige driftsmidler Immaterielle eiend.

Konsernregnskap

Morselskapet sitt navn

Forretningskontor for morselskapet

Begrunnelse for at datterselskap er utelatt fra konsolideringen

Samlet beløp - tilknyttet selskap Årets Fjorårets

Samlet beløp - foretak i samme konsern Årets Fjorårets

Samlet beløp - foretak i samme konsern Årets Fjorårets

Samlet beløp - felles kontrollert virksomhet Årets Fjorårets

Pantstillelse Beløp

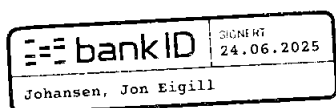
Beholdning av egne aksjer Antall Pålydende Andel av aksjek.



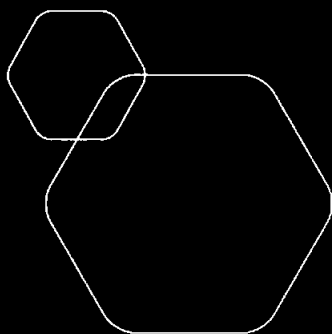
Dette dokumentet er behandlet gjennom RN Kundesjekk – på vegne av Økonomisenteret AS

Årsregnskap 2024 Llobarro Holding AS

Signert av følgende

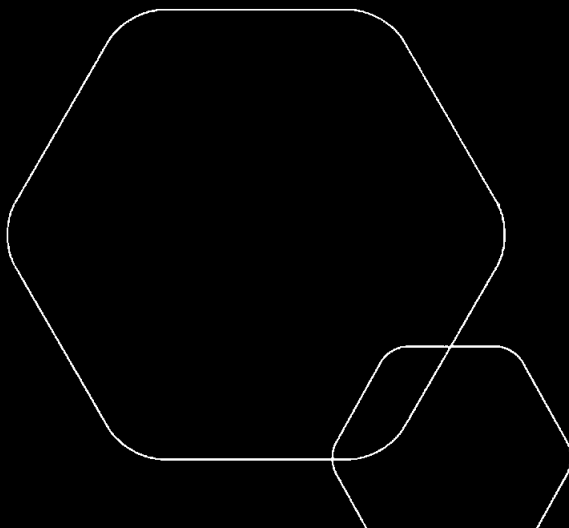


Et blått stempel indikerer at dokument er signert med BankID



Årsregnskap 2024
Llobarro Holding AS

Resultatregnskap
Balanse
Noter
Revisjonsberetning



Org.nr.: 932 904 187



RESULTATREGNSKAP

LLOBARRO HOLDING AS

DRIFTSINNEKTER OG DRIFTSKOSTNADER	Note	2024
Salgsinntekt		494 798
Sum driftsinntekter		494 798
Varekostnad		341 146
Lønnskostnad	1	730 364
Avskrivning av driftsmidler og immaterielle eiendeler	2	31 800
Annen driftskostnad	1	304 807
Sum driftskostnader		1 408 117
Driftsresultat		-913 320
FINANSINNEKTER OG FINANSKOSTNADER		
Inntekt på investering i annet foretak i samme konsern		664 108
Annen renteinntekt		1 735 022
Annen finansinntekt		51 389
Verdiøkning markedsbaserte omløpsmidler		10 977 444
Verdireduksjon markedsbaserte omløpsmidler		19 615
Nedskrivning av finansielle eiendeler		427 900
Annen rentekostnad		716
Annen finanskostnad		251 890
Resultat av finansposter		12 727 842
Resultat før skattekostnad		11 814 523
Skattekostnad på resultat	3	168 206
Årsresultat	4	11 646 317
OVERFØRINGER		
Avsatt til annen egenkapital	4	11 646 317
Sum overføringer		11 646 317



BALANSE

LLOBARRO HOLDING AS

EIENDELER	Note	2024
ANLEGGSMIDLER		
VARIGE DRIFTSMIDLER		
Driftsløsøre, inventar o.a. utstyr	2	1 242 430
Sum varige driftsmidler	2	1 242 430
FINANSIELLE ANLEGGSMIDLER		
Investeringer i aksjer og andeler	5	130 794 316
Sum finansielle anleggsmidler		130 794 316
Sum anleggsmidler		132 036 746
OMLØPSMIDLER		
FORDRINGER		
Andre kortsiktige fordringer		3 338
Sum fordringer		3 338
Bankinnskudd, kontanter o.l.	6	3 569 538
Sum omløpsmidler		3 572 876
Sum eiendeler		135 609 622



BALANSE

LLOBARRO HOLDING AS

EGENKAPITAL OG GJELD	Note	2024
EGENKAPITAL		
INNSKUTT EGENKAPITAL		
Aksjekapital	4, 7	30 000
Overkurs	4	1 092 967
Sum innskutt egenkapital		1 122 967
OPPTJENT EGENKAPITAL		
Annen egenkapital	4	134 122 461
Sum opptjent egenkapital		134 122 461
Sum egenkapital	4	135 245 428
GJELD		
AVSETNING FOR FORPLIKTELSER		
Utsatt skatt	3	49 070
Sum avsetning for forpliktelser		49 070
KORTSIKTIG GJELD		
Leverandørgjeld		1 481
Betalbar skatt	3	119 136
Skyldig offentlige avgifter		82 404
Annen kortsiktig gjeld		112 104
Sum kortsiktig gjeld		315 124
Sum gjeld		364 194
Sum egenkapital og gjeld		135 609 622

Stjørdal, (elektronisk signering)
Styret i Llobarro Holding AS

Jon Eigill Johansen
styreleder



Regnskapsprinsipper

Årsregnskapet er satt opp i samsvar med regnskapsloven og NRS 8 - God regnskapsskikk for små foretak.

VALUTA

Pengeposter i utenlandsk valuta vurderes iht. kursen ved regnskapsårets slutt.

DRIFTSINNTEKTER

Inntektsføring ved salg av varer skjer på leveringstidspunktet. Tjenester inntektsføres etter hvert som de leveres.

SKATT

Skattekostnaden i resultatregnskapet omfatter både periodens betalbare skatt og endring i utsatt skatt. Utsatt skatt er beregnet med 22 % på grunnlag av de midlertidige forskjeller som eksisterer mellom regnskapsmessige og skattemessige verdier, samt ligningsmessig underskudd til fremføring ved utgangen av regnskapsåret. Skatteøkende og skattereduserende midlertidige forskjeller som reverserer eller kan reverseres i samme periode er utlignet og nettoført.

KLASSIFISERING OG VURDERING AV ANLEGGSMIDLER

Anleggsmidler omfatter eiendeler bestemt til varig eie og bruk. Anleggsmidler er vurdert til anskaffelseskost. Varige driftsmidler balanseføres og avskrives over driftsmidlets økonomiske levetid. Avskrivningsperioden for fast eiendom anskaffet etter 2009 er dekomponert i en del som gjelder råbygget og en del som gjelder faste tekniske installasjoner. Varige driftsmidler nedskrives til gjenvinnbart beløp ved verdifall som forventes ikke å være forbigående. Gjenvinnbart beløp er det høyeste av netto salgsverdi og verdi i bruk. Verdi i bruk er nåverdi av fremtidige kontantstrømmer knyttet til eiendelen. Nedskrivningen reverseres når grunnlaget for nedskrivningen ikke lenger er til stede.

KLASSIFISERING OG VURDERING AV OMLØPSMIDLER

Omløpsmidler og kortsiktig gjeld omfatter normalt poster som forfaller til betaling innen ett år etter balansedagen, samt poster som knytter seg til varekretsløpet. Omløpsmidler vurderes til laveste verdi av anskaffelseskost og virkelig verdi.

FORDRINGER

Kundefordringer og andre fordringer oppføres til pålydende etter fradrag for avsetning til forventet tap. Avsetning til tap gjøres på grunnlag av en individuell vurdering av de enkelte fordringene.

Note 1 Lønnskostnader og ytelser, godtgjørelser til daglig leder, styret og revisor

LØNSSKOSTNADER

	2024	2023
Lønninger	633 413	0
Arbeidsgiveravgift	95 951	0
Andre ytelser	1 001	0
Sum	730 364	0

Selskapet har i 2024 sysselsatt 1 årsverk.

PENSJONSFORPLIKTELSE

Selskapet er ikke pliktig til å ha tjenestepensjonsordning etter lov om obligatorisk tjenestepensjon. og har derfor ikke ordnet pensjonsordninger for selskapets ansatte som også er selskapets aksjonær, som eier selskapet 100%.



REVISOR

Kostnadsført revisjonshonorar for 2024 utgjør kr 6 000 ekskl. mva.

I tillegg kommer honorar for andre tjenester med kr 64 878 ekskl. mva. Som i sin helhet gjelder honorar for arbeide vedr fisjon av Chiron Holding AS

Note 2 Anleggsmidler

	Driftsløsøre, inventar ol.
Tilgang kjøpte anleggsmidler	1 274 230
Anskaffelseskost 31.12.2024	1 274 230
Årets ordinære avskrivninger	31 800
Av- og nedskrivninger pr. 31.12.2024	31 800
Tilgang i året	1 274 230
Årets avskrivning og nedskrivning	31 800
Bokført verdi 31.12.2024	1 242 430
Økonomisk levetid	10 år

Note 3 Skatt

Årets skattekostnad	2024	2023
Resultatført skatt på ordinært resultat:		
Betalbar skatt	119 136	0
Endring i utsatt skatt	49 070	0
Skattekostnad ordinært resultat	168 206	0
Skattepliktig inntekt:		
Resultat før skatt	11 814 523	0
Permanente forskjeller	-11 049 952	0
Endring i midlertidige forskjeller	-223 046	0
Skattepliktig inntekt	541 525	0
Betalbar skatt i balansen:		
Betalbar skatt på årets resultat	119 136	0
Sum betalbar skatt i balansen	119 136	0

Skatteeffekten av midlertidige forskjeller som har gitt opphav til utsatt skatt og utsatte skattefordeler, spesifisert på typer av midlertidige forskjeller

	2024	2023	Endring
Varige driftsmidler	223 046	0	-223 046
Sum	223 046	0	-223 046
Grunnlag for utsatt skatt	223 046	0	-223 046



Utsatt skatt (22 %) 49 070 0 -49 070

Note 4 Egenkapital

	Aksjekapital	Overkurs	Annen Innskutt egenkapital	Annen egenkapital	Sum egenkapital
Fisjonsbalanse pr. 31.01.2024	30 000	1 092 967	0	123 476 144	124 599 111
Årets resultat				11 646 317	11 646 317
Utbytte				-1 000 000	-1 000 000
Pr 31.12.2024	30 000	1 092 967	0	134 122 461	135 245 428

Selskapet har i 2024 vært del av en oppløsnings fisjon hvor det har blitt besluttet at Chiron Holding AS, overdrar samtlige eiendeler, rettigheter og forpliktelser til Llobarro Holding AS, Tyribu Holding AS, ArtC Holding AS og Huiling Holding AS. Forslaget innebærer at Chiron Holding AS oppløses ved gjennomføring av fisjonen. Fisjonen er gjennomført i samsvar med aksjelovens regler om fisjon jf asl § 14-2 første ledd. Videre er fisjonen gjennomført etter skattelovens regler om skattefri fisjon, samt regnskapslovens regler. Fisjonen trer i kraft selskapsrettslig når betingelsene for fisjonen er oppfylt og melding om ikrafttredelse er registrert i Foretaksregisteret jf asl § 14-8 jf § 13-16. Melding om ikrafttredelse ble registrert i Foretaksregisteret 30. januar 2024.

Fisjonen er gjennomført regnskapsmessig og skattemessig med virkning fra 01.01.2024

Note 5 Verdipapirer

	Anskaffelses kost	Balanseført verdi
Sparebank 1 Forvaltning	52 410 679	58 448 425
Sparebank 1 Indeks Global N	2 500 000	2 480 385
Søderberg & Partners - Formuesforvaltning	64 925 808	69 954 753
Sum	119 836 487	130 883 563

Note 6 Bankinnskudd

Innestående midler på skattetrekkskonto (bundne midler) pr. 31.12. 2024 er på kr. 53 437.
Skyldig skattetrekk pr. samme dato utgjør kr. 53 437



Note 7 Aksjonærer

AKSJEKAPITALEN I LLOBARRO HOLDING AS PR. 31.12 BESTÅR AV:

	Antall	Pålydende	Bokført
Ordinære aksjer	30 000	1,0	30 000
Sum	30 000		30 000

EIERSTRUKTUR

De største aksjonærene i % pr. 31.12 var:

	Ordinære	Eierandel	Stemmeandel
Jon Eigill Johansen	30 000	100,0	100,0

AKSJER EIET AV MEDLEMMER I STYRET OG DAGLIG LEDER:

Navn	Verv	Ordinære
Jon Eigill Johansen	styreleder	30 000
Totalt antall aksjer		30 000



Til generalforsamlingen i Llobarro Holding AS

Uavhengig revisors beretning

Konklusjon

Vi har revidert Llobarro Holding AS sitt årsregnskap som består av balanse per 31. desember 2024, resultatregnskap for regnskapsåret avsluttet per denne datoen og noter til årsregnskapet, herunder et sammendrag av viktige regnskapsprinsipper.

Etter vår mening

- oppfyller årsregnskapet gjeldende lovkrav, og
- gir årsregnskapet et rettviseende bilde av selskapets finansielle stilling per 31. desember 2024 og av dets resultat for regnskapsåret avsluttet per denne datoen i samsvar med regnskapslovens regler og god regnskapsskikk i Norge.

Grunnlag for konklusjonen

Vi har gjennomført revisjonen i samsvar med de internasjonale revisjonsstandardene International Standards on Auditing (ISA-ene). Våre oppgaver og plikter i henhold til disse standardene er beskrevet nedenfor under Revisors oppgaver og plikter ved revisjonen av årsregnskapet. Vi er uavhengige av selskapet slik det kreves i lov, forskrift og International Code of Ethics for Professional Accountants (inkludert internasjonale uavhengighetsstandarder) utstedt av the International Ethics Standards Board for Accountants (IESBA-reglene), og vi har overholdt våre øvrige etiske forpliktelser i samsvar med disse kravene. Innhentet revisjonsbevis er etter vår vurdering tilstrekkelig og hensiktsmessig som grunnlag for vår konklusjon.

Ledelsens ansvar for årsregnskapet

Ledelsen (styret og daglig leder) er ansvarlig for å utarbeide årsregnskapet og for at det gir et rettviseende bilde i samsvar med regnskapslovens regler og god regnskapsskikk i Norge. Ledelsen er også ansvarlig for slik intern kontroll som den finner nødvendig for å kunne utarbeide et årsregnskap som ikke inneholder vesentlig feilinformasjon, verken som følge av misligheter eller utilsiktede feil.

Ved utarbeidelsen av årsregnskapet må ledelsen ta standpunkt til selskapets evne til fortsatt drift og opplyse om forhold av betydning for fortsatt drift. Forutsetningen om fortsatt drift skal legges til grunn for årsregnskapet så lenge det ikke er sannsynlig at virksomheten vil bli avvirket.



Revisors oppgaver og plikter ved revisjonen av årsregnskapet

Vårt mål er å oppnå betryggende sikkerhet for at årsregnskapet som helhet ikke inneholder vesentlig feilinformasjon, verken som følge av misligheter eller utilsiktede feil, og å avgi en revisjonsberetning som inneholder vår konklusjon. Betryggende sikkerhet er en høy grad av sikkerhet, men ingen garanti for at en revisjon utført i samsvar med ISA-ene, alltid vil avdekke vesentlig feilinformasjon som eksisterer. Feilinformasjon kan oppstå som følge av misligheter eller utilsiktede feil. Feilinformasjon blir vurdert som vesentlig dersom den enkeltvis eller samlet med rimelighet kan forventes å påvirke økonomiske beslutninger som brukerne foretar basert på årsregnskapet.

For videre beskrivelse av revisors oppgaver og plikter vises det til:

<https://revisorforeningen.no/revisjonsberetninger>

Trondheim, 24. juni 2025
Nordenfjeldske Revisjon AS

Øystein Stokkan
statsautorisert revisor