



ÅRSREGNSKAPET FOR REGNSKAPSÅRET 2025 - GENERELL INFORMASJON

Enheten

Organisasjonsnummer: 997 710 282
Organisasjonsform: Aksjeselskap
Foretaksnavn: EDR & MEDESO AS
Forretningsadresse: Lysaker torg 45
1366 LYSAKER

Regnskapsår

Årsregnskapets periode: 01.01.2025 - 31.12.2025

Konsern

Morselskap i konsern: Nei

Regnskapsregler

Regler for små foretak benyttet: Ja
Benyttet ved utarbeidelsen av årsregnskapet til selskapet: Regnskapslovens alminnelige regler

Årsregnskapet fastsatt av kompetent organ

Bekreftet av representant for selskapet: Sabinah Sofia Josette Svensson
Dato for fastsettelse av årsregnskapet: 18.03.2026

Grunnlag for avgivelse

År 2025: Årsregnskapet er elektronisk innlevert
År 2024: Tall er hentet fra elektronisk innlevert årsregnskap fra 2025

Det er ikke krav til at årsregnskapet m.v. som sendes til Regnskapsregisteret er undertegnet. Kontrollen på at dette er utført ligger hos revisor/enhetens øverste organ. Sikkerheten ivaretas ved at innsender har rolle/rettighet for innsending av årsregnskapet via Altinn, og ved at det bekreftes at årsregnskapet er fastsatt av kompetent organ.

Brønnøysundregistrene, 26.04.2026



Resultatregnskap

Beløp i: NOK	Note	2025	2024
RESULTATREGNSKAP			
Inntekter			
Salgsinntekt		176 458 525	155 015 792
Annen driftsinntekt	1	25 211 184	22 774 089
Sum inntekter	2	201 669 709	177 789 881
Kostnader			
Varekostnad	1	88 166 333	72 416 525
Lønnskostnad	1, 3	71 334 465	65 603 594
Avskrivning av driftsmidler og immaterielle eiendeler	4	91 467	178 286
Nedskrivning av varige driftsmidler og immaterielle eiendeler	4		
Annen driftskostnad	1, 3	21 214 246	22 461 788
Sum kostnader		180 806 510	160 660 193
Driftsresultat		20 863 199	17 129 688
Finansinntekter og finanskostnader			
Renteinntekt fra foretak i samme konsern	1	1 634 465	1 287 695
Annen renteinntekt		44 325	32 587
Annen finansinntekt	5	1 662 858	1 577 484
Sum finansinntekter		3 341 647	2 897 767
Rentekostnad til foretak i samme konsern	1		
Annen rentekostnad		18 042	10 246
Annen finanskostnad	5	1 605 296	1 199 733
Sum finanskostnader		1 623 337	1 209 980
Netto finans		1 718 310	1 687 787
Resultat før skattekostnad		22 581 509	18 817 475
Skattekostnad på resultat	6	5 009 563	4 126 944
Årsresultat		17 571 946	14 690 531
Årsresultat etter minoritetsinteresser		17 571 946	14 690 531



Resultatregnskap

Beløp i: NOK	Note	2025	2024
Totalresultat		17 571 946	14 690 531
Overføringer og disponeringer			
Tilleggsutbytte			15 000 000
Avsatt til annen egenkapital		17 571 946	-309 469
Sum overføringer og disponeringer		17 571 946	14 690 531



Balanse

Beløp i: NOK	Note	2025	2024
BALANSE - EIENDELER			
Anleggsmidler			
Immaterielle eiendeler			
Utvikling	4		
Konsesjoner, patenter o.l.	4	10 450	21 850
Utsatt skattefordel	6	4 920 213	9 929 775
Goodwill	4		
Sum immaterielle eiendeler		4 930 663	9 951 625
Varige driftsmidler			
Tomter, bygninger o.a. fast eiendom	4		
Maskiner og anlegg	4		
Skip og flytende installasjoner	4		
Driftsløsøre, inventar o.a. utstyr	4	122 364	163 540
Sum varige driftsmidler		122 364	163 540
Finansielle anleggsmidler			
Lån til foretak i samme konsern	7, 8		
Lån til tilknyttet selskap og felles kontrollert virksomhet	1		
Andre langsiktige fordringer	7		
Sum anleggsmidler		5 053 027	10 115 165
Omløpsmidler			
Varer			
Sum varer		312 334	312 334
Fordringer			
Kundefordringer	7	14 752 731	19 467 054
Andre kortsiktige fordringer	7	25 910 334	27 124 668
Konsernfordringer	1, 8	68 564 648	25 441 536
Sum fordringer		109 227 713	72 033 258
Bankinnskudd, kontanter og lignende			
Bankinnskudd, kontanter o.l.	9	1 814 029	1 536 361
Sum bankinnskudd, kontanter og lignende		1 814 029	1 536 361



Balanse

Beløp i: NOK	Note	2025	2024
Sum omløpsmidler		111 354 076	73 881 952
SUM EIENDELER		116 407 103	83 997 117
BALANSE - EGENKAPITAL OG GJELD			
Egenkapital			
Innskutt egenkapital			
Aksjekapital	10	1 191 630	1 191 630
Sum innskutt egenkapital		1 191 630	1 191 630
Opptjent egenkapital			
Annen egenkapital		21 348 193	3 776 246
Sum opptjent egenkapital		21 348 193	3 776 246
Sum egenkapital	11	22 539 823	4 967 876
Gjeld			
Langsiktig gjeld			
Utsatt skatt	6		
Annen langsiktig gjeld			
Gjeld til kredittinstitusjoner	7		
Kortsiktig gjeld			
Leverandørgjeld	8	8 160 537	5 569 517
Betalbar skatt	6		4 715 122
Skyldig offentlige avgifter		15 556 140	16 915 181
Kortsiktig konserngjeld	8	216 728	
Annen kortsiktig gjeld	7	69 933 875	51 829 421
Sum kortsiktig gjeld		93 867 280	79 029 240
Sum gjeld		93 867 280	79 029 240
SUM EGENKAPITAL OG GJELD		116 407 103	83 997 117



Brønnøysundregistrene

ÅRSREGNSKAP FOR REGNSKAPSÅRET 2025 - GENERELL INFORMASJON

Journalnummer: 2026 359816

Virksomheten

Organisasjonsnummer: 997 710 282
Organisasjonsform: Aksjeselskap
Foretaksnavn: EDR & MEDESØ AS
Forretningsadresse: Lysaker torg 45
1366 LYSAKER

Regnskapsår

Årsregnskapets periode: 01.01.2025 - 31.12.2025

Konsern

Morselskap i konsern: Nei

Regnskapsregler

Regler for små foretak benyttet: Ja
Benyttet ved utarbeidelsen av årsregnskapet: Regnskapslovens alminnelige regler

Årsregnskapet fastsatt av kompetent organ

Bekreftet av: Sabinah Sofia Josette Svensson
Dato for fastsettelse av årsregnskapet: 18.03.2026

Grunnlag for avgivelse

År 2025: Årsregnskap er elektronisk innlevert.
År 2024: Tall er hentet fra elektronisk innlevert årsregnskap fra 2025.

Virksomheten sitt øverste organ er ansvarlig for at årsregnskapet er signert. Det er mulig å levere årsregnskap uten signatur fordi sikkerheten for rett rapportering er ivaretatt ved at innsenderen har rolle/rettighet for innsending i Altinn. Navnet på representanten, som bekrefter at årsregnskapet er godkjent, er i tillegg oppgitt.

Brønnøysundregistrene, 25.04.2026



Organisasjonsnr: 997 710 282
EDR & MEDESO AS

RESULTATREGNSKAP

Beløp i: NOK	Note	2025	2024
RESULTATREGNSKAP			
Inntekter			
Salgsinntekt		176 458 525	155 015 792
Annen driftsinntekt	1	25 211 184	22 774 089
Sum inntekter	2	201 669 709	177 789 881
Kostnader			
Varekostnad	1	88 166 333	72 416 525
Lønnskostnad	1, 3	71 334 465	65 603 594
Avskrivning av driftsmidler og immaterielle eiendeler	4	91 467	178 286
Nedskrivning av varige driftsmidler og immaterielle eiendeler	4		
Annen driftskostnad	1, 3	21 214 246	22 461 788
Sum kostnader		180 806 510	160 660 193
Driftsresultat		20 863 199	17 129 688
Finansinntekter og finanskostnader			
Renteinntekt fra foretak i samme konsern	1	1 634 465	1 287 695
Annen renteinntekt		44 325	32 587
Annen finansinntekt	5	1 662 858	1 577 484
Sum finansinntekter		3 341 647	2 897 767
Rentekostnad til foretak i samme konsern	1		
Annen rentekostnad		18 042	10 246
Annen finanskostnad	5	1 605 296	1 199 733
Sum finanskostnader		1 623 337	1 209 980
Netto finans		1 718 310	1 687 787
Resultat før skattekostnad		22 581 509	18 817 475
Skattekostnad på resultat	6	5 009 563	4 126 944
Årsresultat		17 571 946	14 690 531
Årsresultat etter minoritetsinteresser		17 571 946	14 690 531
Totalresultat		17 571 946	14 690 531
Overføringer og disponeringer			
Tilleggsutbytte			15 000 000



Avsatt til annen egenkapital	17 571 946	-309 469
Sum overføringer og disponeringer	17 571 946	14 690 531



Organisasjonsnr: 997 710 282
EDR & MEDESØ AS

BALANSE

Beløp i: NOK	Note	2025	2024
BALANSE - EIENDELER			
Anleggsmidler			
Immaterielle eiendeler			
Utvikling	4		
Konsesjoner, patenter o.l.	4	10 450	21 850
Utsatt skattefordel	6	4 920 213	9 929 775
Goodwill	4		
Sum immaterielle eiendeler		4 930 663	9 951 625
Varige driftsmidler			
Tomter, bygninger o.a. fast eiendom	4		
Maskiner og anlegg	4		
Skip og flytende installasjoner	4		
Driftsløsøre, inventar o. a. utstyr	4	122 364	163 540
Sum varige driftsmidler		122 364	163 540
Finansielle anleggsmidler			
Lån til foretak i samme konsern	7, 8		
Lån til tilknyttet selskap og felles kontrollert virksomhet	1		
Andre langsiktige fordringer	7		
Sum anleggsmidler		5 053 027	10 115 165
Omløpsmidler			
Varer			
Sum varer		312 334	312 334
Fordringer			
Kundefordringer	7	14 752 731	19 467 054
Andre kortsiktige fordringer	7	25 910 334	27 124 668
Konsernfordringer	1, 8	68 564 648	25 441 536
Sum fordringer		109 227 713	72 033 258
Bankinnskudd, kontanter og lignende			
Bankinnskudd, kontanter o. l.	9	1 814 029	1 536 361
Sum bankinnskudd, kontanter og lignende		1 814 029	1 536 361
Sum omløpsmidler		111 354 076	73 881 952



SUM EIENDELER		116 407 103	83 997 117
BALANSE - EGENKAPITAL OG GJELD			
Egenkapital			
Innskutt egenkapital			
Aksjekapital	10	1 191 630	1 191 630
Sum innskutt egenkapital		1 191 630	1 191 630
Opptjent egenkapital			
Annen egenkapital		21 348 193	3 776 246
Sum opptjent egenkapital		21 348 193	3 776 246
Sum egenkapital	11	22 539 823	4 967 876
Gjeld			
Langsiktig gjeld			
Utsatt skatt	6		
Annen langsiktig gjeld			
Gjeld til kredittinstitusjoner	7		
Kortsiktig gjeld			
Leverandørgjeld	8	8 160 537	5 569 517
Betalbar skatt	6		4 715 122
Skyldig offentlige avgifter		15 556 140	16 915 181
Kortsiktig konserngjeld	8	216 728	
Annen kortsiktig gjeld	7	69 933 875	51 829 421
Sum kortsiktig gjeld		93 867 280	79 029 240
Sum gjeld		93 867 280	79 029 240
SUM EGENKAPITAL OG GJELD		116 407 103	83 997 117



Organisasjonsnr: 997 710 282
EDR & MEDESO AS

NOTEOPPLYSNINGER - SELSKAP

- alle poster oppgitt i hele tall

Note

Antall årsverk i regnskapsåret
35.00



Til generalforsamlingen i EDR & Medeso AS

Uavhengig revisors beretning

Konklusjon

Vi har revidert årsregnskapet for EDR & Medeso AS som består av balanse per 31. desember 2025, resultatregnskap og kontantstrømoppstilling for regnskapsåret avsluttet per denne datoen og noter til årsregnskapet, herunder et sammendrag av viktige regnskapsprinsipper.

Etter vår mening oppfyller årsregnskapet gjeldende lovkrav, og gir årsregnskapet et rettviseende bilde av selskapets finansielle stilling per 31. desember 2025, og av dets resultater og kontantstrømmer for regnskapsåret avsluttet per denne datoen i samsvar med regnskapslovens regler og god regnskapsskikk i Norge.

Grunnlag for konklusjonen

Vi har gjennomført revisjonen i samsvar med International Standards on Auditing (ISA-ene). Våre oppgaver og plikter i henhold til disse standardene er beskrevet nedenfor under *Revisors oppgaver og plikter ved revisjonen av årsregnskapet*. Vi er uavhengige av selskapet i samsvar med kravene i relevante lover og forskrifter i Norge og International Code of Ethics for Professional Accountants (inkludert internasjonale uavhengighetsstandarder) utstedt av International Ethics Standards Board for Accountants (IESBA-reglene), og vi har overholdt våre øvrige etiske forpliktelser i samsvar med disse kravene. Innhentet revisjonsbevis er etter vår vurdering tilstrekkelig og hensiktsmessig som grunnlag for vår konklusjon.

Øvrig informasjon

Styret (ledelsen) er ansvarlig for informasjonen i årsberetningen. Øvrig informasjon omfatter informasjon i årsrapporten bortsett fra årsregnskapet og den tilhørende revisjonsberetningen. Vår konklusjon om årsregnskapet ovenfor dekker ikke informasjonen i årsberetningen.

I forbindelse med revisjonen av årsregnskapet er det vår oppgave å lese årsberetningen. Formålet er å vurdere hvorvidt det foreligger vesentlig inkonsistens mellom årsberetningen og årsregnskapet og den kunnskap vi har opparbeidet oss under revisjonen av årsregnskapet, eller hvorvidt informasjon i årsberetningen ellers fremstår som vesentlig feil. Vi har plikt til å rapportere dersom årsberetningen fremstår som vesentlig feil. Vi har ingenting å rapportere i så henseende.

Basert på kunnskapen vi har opparbeidet oss i revisjonen, mener vi at årsberetningen

- er konsistent med årsregnskapet og
- inneholder de opplysninger som skal gis i henhold til gjeldende lovkrav.

Ledelsens ansvar for årsregnskapet

Ledelsen er ansvarlig for å utarbeide årsregnskapet og for at det gir et rettviseende bilde i samsvar med regnskapslovens regler og god regnskapsskikk i Norge. Ledelsen er også ansvarlig for slik internkontroll som den finner nødvendig for å kunne utarbeide et årsregnskap som ikke inneholder vesentlig feilinformasjon, verken som følge av misligheter eller utilsiktede feil. Ved utarbeidelsen av årsregnskapet må ledelsen ta standpunkt til selskapets evne til fortsatt drift og opplyse om forhold av betydning for fortsatt drift. Forutsetningen om fortsatt drift skal legges til grunn for årsregnskapet så lenge det ikke er sannsynlig at virksomheten vil bli avvirket.

Tell Norge AS, Dronning Eufemias gate 8, 0191 Oslo
T: +47 96 00 55 44, org. no.: 834 836 912 MVA, www.tellnorge.no

Statsautoriserte revisorer, medlemmer av Den norske Revisorforening og autorisert regnskapsførerselskap



Revisors oppgaver og plikter ved revisjonen av årsregnskapet

Vårt mål er å oppnå betryggende sikkerhet for at årsregnskapet som helhet ikke inneholder vesentlig feilinformasjon, verken som følge av misligheter eller utilsiktede feil, og å avgi en revisjonsberetning som inneholder vår konklusjon. Betryggende sikkerhet er en høy grad av sikkerhet, men ingen garanti for at en revisjon utført i samsvar med ISA-ene, alltid vil avdekke vesentlig feilinformasjon. Feilinformasjon kan oppstå som følge av misligheter eller utilsiktede feil. Feilinformasjon er å anse som vesentlig dersom den enkeltvis eller samlet med rimelighet kan forventes å påvirke de økonomiske beslutningene som brukerne foretar på grunnlag av årsregnskapet. For videre beskrivelse av revisors oppgaver og plikter vises det til: <https://revisorforeningen.no/revisjonsberetninger>

Oslo, 18. mars 2026

Tell Norge AS

Thomas Olsen
Statsautorisert revisor

(elektronisk signert)



 **Securely signed with Brevio**

This document is electronically signed and sealed with Brevio under **eIDAS**, valid in all EU states. Signatures comply with **eIDAS** and **PADES** standards.


The identities of the signers are listed below:

2026-03-18 10:31:28 UTC+01:00


Thomas Walter Olsen

 **bankID**

NO BankID - 42477995-24dd-4fe1-9c35-f3e7b0d2919d

 **This document package contains:**

- The original document
- Closing page (this page)

 Electronic signatures are not visible but digitally integrated.



Årsberetning 2025 EDR & Medeso AS

Virksomhetens art

Selskapet driver programvaresalg og tilhørende tjenesteleveranse fra selskapets lokaler på Lysaker. 2025 har vært et tilfredsstillende år med god vekst, selskapets forretningsmodell har stått seg godt i en fortsatt krevende tid med stor geopolitisk ustabilitet og høye renter.

Selskapet selger og markedsfører teknologi fra verdensledende leverandører innen våre to forretningsområder Digital Lab og BIM. Salg av selskapets digitale programvareløsninger til norsk industri erobrer stadig nye kunder og bransjer.

EDR & Medeso AS bidrar med bærekraftige og klimavennlige løsninger for en bedre verden. Detaljerte digitale modeller fremmer effektiv industrialisert fabrikasjon og mer miljøvennlig materialbruk.

Sammen med vårt team av dyktige medarbeidere, er vi godt posisjonert for kunder som satser på digitalisering og simulering for å produsere bærekraftige produkter med redusert ressursbruk og med redusert klimaavtrykk i bruk.

Redegjørelse for årsregnskapet

EDR & Medeso AS er en del av et konsern og eies av BluArc Holding AB. BluArc Holding fikk en ny eier i desember 2025, og er nå en undergruppe av et større konsern med base i Nederland. I 2025 gikk konsernet over til periodisert inntektsføring i motsetning til tidligere år hvor hele inntekten/kostnaden ble resultatført på salgstidspunktet, og i den forbindelse har konsernet også beregnet sammenligningstallene for 2024 på nytt.

Konsernet hadde i 2025 inntekter på MSEK 628 sammenlignet med MSEK 623 i 2024, og driftsresultatet endte på MSEK 43,8 i 2025 mot MSEK 57,6 i 2024.

Omsetningen i EDR & Medeso AS var MNOK 201,7 i 2025, en økning fra MNOK 177,8 i 2024 og resultat før skatt endte på MNOK 22,6 i 2025 mot MNOK 18,8 i 2024.

Totale eiendeler ved utgangen av 2025 utgjør 116,4 MNOK mot 84 MNOK i 2024 og den største posten består av kundefordringer. Likvide midler er 1,8 MNOK i 2025 mot 1,5 MNOK i 2024. Ettersom selskapet har det meste av sin fakturering ved utgangen av året, er likviditeten sterkest ved inngangen til året. Selskapets bankkontoer er en del av konsernets cash pool-løsning med det svenske Holdingselskapet som eier av Cash poolen. Egenkapitalandelen i 2025 er 19,4 %.

Kontantstrøm fra operasjonelle aktiviteter i løpet av året utgjorde 43,2 MNOK, som kan knyttes til et driftsresultat på 20,9 MNOK. Den største forskjellen er i hovedsak knyttet til reduksjon i kundefordringer på 22,8 MNOK og betalt skatt på 4,7 MNOK. Samlet sett reflekterer derfor kontantstrømmen en positiv trend der de operasjonelle aktivitetene har mulighet til å bidra til en sterk kontantstrøm for konsernet.

Styret mener at årsregnskapet med en omsetning på MNOK 201,9 og et resultat før skatt på MNOK 22,6 gir et rettviseende bilde av virksomhetens utvikling, finansielle stilling, resultat samt eiendeler og gjeld.



Fremtidig utvikling

Markedsutviklingen er fortsatt usikker, men konsernet og EDR & Medeso AS ser muligheter for fortsatt vekst ettersom bedriften tilbyr fleksible digitale løsninger og tjenester som bidrar til miljømessig bedre produksjon, mindre materialbruk og mer effektiv utnyttelse av ressurser og derigjennom reduserte utslipp av klimagasser.

I desember 2025 ble selskapets konsernmoder solgt til et nytt svensk konsernmoterselskap i form av Miryen Nordics AB, som nå eier 100 % av BluArc Holding AB. Miryen Nordics AB eies videre av et nederlandsk konsern der det øverste morselskapet, BimCo B.V., eies med 62,8 % av GP BimCo B.V., 20 % av Miryen ManCo AB samt av en rekke øvrige eiere som samlet eier 17,2 % av selskapet. Miryen ManCo AB eies delvis av tidligere i konsernet aktive eiere av BluArc Holding AB samt av GP BimCo B.V.

Finansiell risiko

EDR & Medeso AS har moderat finansiell risiko med gode økonomiske rutiner. Selskapet leverer løsninger til store internasjonale og nasjonale bedrifter og anser risikoen for tap på fordringer som lav. Likviditeten er god, og vi har en sentral cashpool for ytterligere styrke og styre likviditeten i konsernet. Konsernet har en konsernkontoordning og endring i hva som presenteres som kontanter i regnskapet må sees i den sammenheng.

Fortsatt drift

Regnskapet er utarbeidet basert på forutsetningen om fortsatt drift, i henhold til regnskapsloven § 3-3a.

FOU

FoU-aktivitetene bestod i 2025 av videreutvikling av apper for automatisering av sveise- og boltanalyser, samt en workflow applikasjon for å hjelpe kundene til å ta i bruk cloud computing.

Arbeidsmiljø

Styret anser arbeidsmiljøet i selskapet som godt, og ansatte i virksomheten har ikke vært utsatt for ulykker eller skader i forbindelse med utførelsen av sitt arbeid.

Sykefravær 2025 var 6,75%.

Likestilling

EDR & Medeso AS hadde ved årets utløp 36 ansatte derav 6 kvinner og 30 menn. Styret bestod av 1 mann og 1 kvinne. Styret har utfra en vurdering av antall ansatte og stillingskategorier ikke funnet det nødvendig å iverksette spesielle tiltak med hensyn til likestilling.

Ytre miljø

Det er ingen kjente forhold ved virksomheten, herunder dens innsatsfaktorer eller produkter som kan medføre en betydelig påvirkning av det ytre miljø. Ettersom selskapet er en del av et internasjonalt konsern med konsernfunksjoner som jobber på tvers av landegrensene, anses forretningsreiser i noen grad som nødvendig, inkludert kundebesøk. Av kostnads- og miljøhensyn gjøres det alltid en vurdering av om møter kan gjennomføres digitalt. Det gjennomføres også overvåking i forhold til



energibruk og datakraft kjøpt via eksterne skytjenester.

Selskapet overholder Åpenhetsloven og siste risikovurdering finnes på vår nettside <https://edrmedeso.com/privacy-policy/>

Andre forhold

Styret er ikke kjent med forhold av betydning for selskapets stilling og resultat som ikke er oppgitt i regnskapet. Etter regnskapsårets slutt har det heller ikke skjedd hendelser som påvirker bedømmelsen av regnskapet. Det er tegnet styreforsikring på konsernnivå, som inkluderer EDR & Medeso AS. Selskapet og selskapets eier er opptatt menneskerettigheter og gode arbeidsforhold ved produksjon og kjøp av varer og tjenester. Selskapets og konsernets arbeid med åpenhetslovens krav er opplyst på selskapets nettside, <https://edrmedeso.com/privacy-policy/>

Disponering av årsresultatet

Styret foreslår at overskuddet på kr 17 571 946 overføres i sin helhet til annen egenkapital. Totalt disponert beløp er kr 17 571 946.

18 mars 2025

Sabinah Svensson
Styrets leder

Jani Ojala
Styremedlem



 **Securely signed with Brevio**

This document is electronically signed and sealed with Brevio under **eIDAS**, valid in all EU states. Signatures comply with **eIDAS** and **PADES** standards.

The identities of the signers are listed below:

2026-03-18 11:11:37 UTC+01:00

Sabinah Sofia Josette Svens...



SE BankID - bdfd11c9-d349-4880-b91d-11adfdde8c0c

2026-03-18 13:01:43 UTC+01:00

Jani Kristian Ojala

FTN

FTN - d0694f5a-86b6-4277-b2c2-1fbeccf108d4



This document package contains:

- The original document
- Closing page (this page)



Electronic signatures are not visible but digitally integrated.



Årsregnskap 2025

**EDR &
MEDESO AS**

Org.nr.:997 710 282

**Resultatregnskap
Balanse
Noter til regnskapet
Kontantstrøm
Årsberetning**



Resultatregnskap EDR & MEDESO AS

Driftsinntekter og driftskostnader	Note	2025	2024
Salgsinntekt		176 458 525	155 015 792
Annen driftsinntekt	1	25 211 184	22 774 089
Sum driftsinntekter	2	201 669 709	177 789 881
Varekostnad	1	88 166 333	72 416 525
Lønnskostnad	1, 3	71 334 465	65 603 594
Avskrivning av driftsmidler og immaterielle eiendeler	4	91 467	178 286
Annen driftskostnad	1, 3	21 214 246	22 461 788
Sum driftskostnader		180 806 510	160 660 193
Driftsresultat		20 863 199	17 129 688
Finansinntekter og finanskostnader			
Renteinntekt fra foretak i samme konsern	1	1 634 465	1 287 695
Annen renteinntekt		44 325	32 587
Annen finansinntekt	5	1 662 858	1 577 484
Annen rentekostnad		18 042	10 246
Annen finanskostnad	5	1 605 296	1 199 733
Resultat av finansposter		1 718 310	1 687 787
Resultat før skattekostnad		22 581 509	18 817 475
Skattekostnad på resultat	6	5 009 563	4 126 944
Årsresultat		17 571 946	14 690 531
Overføringer			
Tilleggsutbytte		0	15 000 000
Avsatt til annen egenkapital		17 571 946	-309 469
Sum overføringer		17 571 946	14 690 531

Sammenligningstillene er omarbeidet fra offentlig regnskap for 2024 som følge av prinsippendring, se videre omtale i prinsippnote.



Balanse EDR & MEDESO AS

Eiendeler	Note	2025	2024
Anleggsmidler			
Immaterielle eiendeler			
Konsesjoner, patenter o.l.	4	10 450	21 850
Utsatt skattefordel	6	4 920 213	9 929 775
Sum immaterielle eiendeler		4 930 663	9 951 625
Varige driftsmidler			
Driftsløsøre, inventar o.a. utstyr	4	122 364	163 540
Sum varige driftsmidler		122 364	163 540
Finansielle anleggsmidler			
Sum anleggsmidler		5 053 027	10 115 165
Omløpsmidler			
Lager av varer og annen beholdning		312 334	312 334
Fordringer			
Kundefordringer	7	14 752 731	19 467 054
Andre kortsiktige fordringer	7	25 910 334	27 124 668
Konsernfordringer	1, 8	68 564 648	25 441 536
Sum fordringer		109 227 713	72 033 258
Investeringer			
Bankinnskudd, kontanter o.l.	9	1 814 029	1 536 361
Sum omløpsmidler		111 354 076	73 881 952
Sum eiendeler		116 407 103	83 997 117

Sammenligningstillene er omarbeidet fra offentlig regnskap for 2024 som følge av prinsippendring, se videre omtale i prinsippnote.



Balanse EDR & MEDESØ AS

Egenkapital og gjeld	Note	2025	2024
Egenkapital			
Innskutt egenkapital			
Aksjekapital	10	1 191 630	1 191 630
Sum innskutt egenkapital		1 191 630	1 191 630
Opptjent egenkapital			
Annen egenkapital		21 348 193	3 776 246
Sum opptjent egenkapital		21 348 193	3 776 246
Sum egenkapital	11	22 539 823	4 967 876
Gjeld			
Avsetning for forpliktelser			
Annen langsiktig gjeld			
Kortsiktig gjeld			
Leverandørgjeld	8	8 160 537	5 569 517
Betalbar skatt	6	0	4 715 122
Skyldig offentlige avgifter		15 556 140	16 915 181
Konserngjeld	8	216 728	0
Annen kortsiktig gjeld	7	69 933 875	51 829 421
Sum kortsiktig gjeld		93 867 280	79 029 240
Sum gjeld		93 867 280	79 029 240
Sum egenkapital og gjeld		116 407 103	83 997 117

Sammenligningstallene er omarbeidet fra offentlig regnskap for 2024 som følge av prinsippendring, se videre omtale i prinsippnote.

Lysaker, 18.03.2026
Styret i EDR & MEDESØ AS

Sabinah Sofia Josette Svensson
styreleder

Jani Kristian Ojala
styremedlem



Kontantstrømoppstilling EDR & MEDESO AS

	2025	2024
Kontantstrømmer fra operasjonelle aktiviteter		
Resultat før skattekostnad	22 581 509	18 817 475
Periodens betalte skatt	-4 715 122	-3 857 690
Tap/ gevinst ved salg av eiendeler	0	20 398
Avskrivninger	91 467	178 286
Endring i varelager	0	0
Endring i kundefordringer	22 796 648	7 560 054
Endring i vareleverandørgjeld	2 591 020	-10 790 643
Endring i andre tidsavgrensingsposter	-147 614	10 297 772
Netto kontantstrøm fra operasjonelle aktiviteter	43 197 907	22 225 653
Kontantstrøm fra investeringsaktiviteter		
Utbetalinger ved kjøp av varige driftsmidler	-38 891	-80 108
Innbetalinger på lånefordring konsern (korts./langs.)	56 117	0
Utbetaling på lånefordring konsern	0	-119 805
Endring innskudd i konsernkontoordning	-43 154 194	-6 935 996
Netto kontantstrøm fra investeringsaktiviteter	-43 136 968	-7 135 909
Kontantstrømmer fra finansieringsaktiviteter		
Innbetalinger gjeld konsernselskaper	216 728	0
Utbetalinger av utbytte	0	-15 000 000
Netto kontantstrømmer fra finansieringsaktiviteter	216 728	-15 000 000
Netto kontantstrøm for perioden	277 667	89 745
Kontanter og kontantekvivalenter ved periodens begynnelse	1 536 361	1 446 617
Kontanter og kontantekvivalenter ved periodens slutt	1 814 029	1 536 361
Denne består av:		
Bankinnskudd m.v.	1 814 029	1 536 361
Ubenyttet driftskreditt utgjør i tillegg	0	0

Sammenligningstallene er omarbeidet fra offentlig regnskap for 2024 som følge av prinsippendring, se videre omtale i prinsippnote.



EDR & MEDESO AS

Noter til årsregnskapet

Regnskapsprinsipper

Årsregnskapet er satt opp i samsvar med regnskapslovens bestemmelser og god regnskapsskikk.

Bruk av estimater

I utarbeidelse av årsregnskapet har man brukt estimater og forutsetninger som har påvirket resultatregnskapet og verdsettelsen av eiendeler og gjeld, samt usikre eiendeler og forpliktelser på balansedagen i henhold til god regnskapsskikk. Områder som i stor grad inneholder slike skjønsmessige vurderinger, høy grad av kompleksitet, eller områder hvor forutsetninger og estimater er vesentlige for årsregnskapet, er beskrevet i notene.

Valuta

Transaksjoner i utenlandsk valuta omregnes til kursen på transaksjonstidspunktet. Pengeposter i utenlandsk valuta omregnes til norske kroner ved å benytte balansedagens kurs. Ikke-pengeposter som måles til historisk kurs uttrykt i utenlandsk valuta, omregnes til norske kroner ved å benytte valutakursen på transaksjonstidspunktet. Ikke-pengeposter som måles til virkelig verdi uttrykt i utenlandsk valuta, omregnes til valutakursen fastsatt på måletidspunktet. Valutakursendringer resultatføres løpende i regnskapsperioden under andre finansposter.

Inntekter

Inntektsføring ved salg av varer skjer på leveringstidspunktet. Tjenester inntektsføres etter hvert som de leveres.

Selskapet har endret prinsipp for inntektsføring i 2025. Sammenligningstallene er omarbeidet.

Skatt

Skatt i resultatregnskapet omfatter både periodens betalbare skatt og endring i utsatt skattefordel. Utsatt skattefordel er beregnet med 22% på grunnlag av de midlertidige forskjeller som eksisterer mellom regnskapsmessige og skattemessige verdier, samt ligningsmessig underskudd til fremføring ved utgangen av regnskapsåret. Skatteøkende og skattereduserende midlertidige forskjeller som reverserer eller kan reverseres i samme periode er utlignet og nettoført. Netto utsatt skattefordel balanseføres i den grad det er sannsynlig at denne kan bli utnyttet.

Leasing

Utgifter til leie av øvrige driftsmidler kostnadsføres som operasjonell. Forskuddsbetalinger balanseføres som forskuddsbetalt kostnad og fordeles over leieperioden.

Klassifisering av balanseposter

Eiendeler bestemt til varig eie eller bruk klassifiseres som anleggsmidler. Eiendeler som er tilknyttet varekretsløpet klassifiseres som omløpsmidler. Fordringer for øvrig klassifiseres som omløpsmidler hvis de skal tilbakebetales innen ett år. For gjeld legges analoge kriterier til grunn. Første års avdrag på langsiktige fordringer og langsiktig gjeld klassifiseres likevel ikke som omløpsmiddel og kortsiktig gjeld.

Anskaffelseskost



EDR & MEDESO AS

Noter til årsregnskapet

Anskaffelseskost for eiendeler omfatter kjøpesummen, med fradrag for bonuser, rabatter og lignende, og med tillegg for kjøpsutgifter (frakt, toll, offentlige avgifter som ikke refunderes og andre direkte kjøpsutgifter). Ved kjøp i utenlandsk valuta balanseføres eiendelen til kursen på transaksjonstidspunktet. For varige driftsmidler og immaterielle eiendeler omfatter anskaffelseskost også direkte utgifter for å klargjøre eiendelen for bruk, for eksempel utgifter til testing av eiendelen.

Renter knyttet til tilvirkning av anleggsmidler kostnadsføres.

Utgifter til egne utviklingsaktiviteter kostnadsføres løpende. Utgifter til andre immaterielle eiendeler balanseføres i den grad det kan identifiseres en fremtidig økonomisk fordel knyttet til utvikling av en identifiserbar immateriell eiendel og utgiftene kan måles pålitelig. I motsatt fall kostnadsføres slike utgifter løpende. Balanseført utvikling avskrives lineært over økonomisk levetid. Selskapet har hatt et flerårig SkatteFUNN-prosjekt som avsluttes i 2024, i form av eksperimentell utvikling og industriell forskning.

Varige driftsmidler

Varige driftsmidler balanseføres og avskrives lineært til restverdi over driftsmidlenes forventede utnyttbare levetid. Ved endring i avskrivningsplan fordeles virkningen over gjenværende avskrivningstid ("knekkpunktmetoden"). Vedlikehold av driftsmidler kostnadsføres løpende som driftskostnader. Påkostninger og forbedringer tillegges driftsmidlets kostpris og avskrives i takt med driftsmidlet. Skillet mellom vedlikehold og påkostning/forbedring regnes i forhold til driftsmidlets stand på anskaffelsestidspunktet. Leide (leasede) driftsmidler balanseføres som driftsmidler hvis leiekontrakten anses som finansiell.

Varer

Varer er vurdert til det laveste av anskaffelseskost og netto salgsverdi. Netto salgsverdi er estimert salgspris ved ordinær drift etter fradrag for beregnede nødvendige utgifter for gjennomføring av salget. Anskaffelseskost inkluderer utgifter påløpt ved anskaffelse av varene og kostnader for å bringe varene til næværende plassering og tilordnes ved bruk av FIFO - prinsippet.

Fordringer

Kundefordringer og andre fordringer oppføres til pålydende etter fradrag for avsetning til forventet tap. Avsetning til tap gjøres på grunnlag av en individuell vurdering av de enkelte fordringene. For øvrige kundefordringer utføres en uspesifisert avsetning for å dekke forventet tap på krav.

Pensjoner - Innskuddsbasert ordning

Kostnaden til innskuddsbasert pensjonsordning tilsvarer periodens premie til forsikringsselskapet. Selskapet har ingen ytterligere betalingsforpliktelse etter at innskuddene er betalt.

Kontantstrømoppstilling

Kontantstrømoppstillingen er utarbeidet etter den indirekte metoden. Kontanter og kontantekvivalenter omfatter kontanter, bankinnskudd og andre kortsiktige, likvide plasseringer.

Endring av regnskapsprinsipp

Selskapet har endret prinsipp for inntektsføring og kostnadsføring i 2025. Sammenligningstallene er omarbeidet, som vist i tabellen nedenfor. Prinsippendringen følger av en endret vurdering av hva som gir best mulig informasjon i henhold til god regnskapsskikk



EDR & MEDESO AS

Noter til årsregnskapet

Effekten av omarbeidelsen av sammenligninstallene, på aktuelle regnskapslinjer er oppstilt i tabellen nedefor.

Regnskapslinje	Beløp i avlagt regnskap 2024	Beløp i omarbeidet regnskap 2024	Endring
Salgsinntekt	163 563 267	155 015 792	-8 547 475
Varekostnad	75 988 290	72 416 525	-3 571 765
Resultat før skattekostnad	23 793 185	18 817 475	-4 975 710
Skattekostnad	5 221 599	4 126 944	-1 094 655
Årsresultat	18 571 586	14 690 531	-3 881 055
Utsatt skattefordel	200 956	9 929 775	9 728 819
Kundefordringer	68 843 754	19 467 054	-49 376 700
Andre kortsiktige fordringer	2 925 011	27 124 668	24 199 657
Annen egenkapital	38 269 336	3 776 246	-34 493 090
Leverandørgjeld	27 997 683	5 569 517	-22 428 166
Annen kortsiktig gjeld	10 356 389	51 829 421	41 473 032



EDR & MEDESØ AS

Noter til årsregnskapet

Note 1 Transaksjoner med nærstående

Mellomværende med konsernselskaper er omtalt i note 8.

Selskapets transaksjoner med nærstående parter:	2025	2024
Salg av tjenester		
Salg av tjenester til foretak i samme konsern	-25 211 184	-18 153 822
Kjøp av tjenester		
Kjøp av øvrige tjenester fra foretak i samme konsern	10 779 550	4 597 924
Kjøp av personaltjenester fra foretak i samme konsern	21 728 181	11 337 727
Finansposter		
Rentekostnader, cashpool, foretak i samme konsern	11 720	11 982
Renteinntekter, cashpool, foretak i samme konsern	1 646 185	1 299 678

Note 2 Driftsinntekter

	2025	2024
Tjenester og produkter - Energi	150 827 951	75 552 292
Tjenester og produkter - Bygg/Infrastruktur	25 909 969	78 323 594
Omsetning til selskaper i samme konsern	25 211 184	22 238 741
Offentlige tilskudd	-279 395	1 675 254
Sum	201 669 709	177 789 881
Geografisk fordeling		
Norge	201 669 709	177 789 881
Sum	201 669 709	177 789 881



EDR & MEDESO AS

Noter til årsregnskapet

Note 3 Lønnskostnader, antall ansatte, godtgjørelser, lån til ansatte mm.

Lønnskostnader	2025	2024
Lønninger	35 030 651	36 541 821
-Refusjon SkatteFUNN	0	-189 724
Arbeidsgiveravgift	5 697 762	6 175 222
Pensjonskostnader	3 634 559	3 565 283
Bruk av personell andre konsernselskaper	23 428 619	18 806 640
Andre ytelser	887 127	704 352
Sum	68 678 718	65 603 594
Sysselsatte årsverk	36	35

Selskapet har ikke hatt ansatt daglig leder i regnskapsåret. Daglig leder-oppgaver er ivaretatt av andre selskap i konsernet og er belastet selskapet gjennom management fee.

Selskapets pensjonsordninger tilfredsstiller kravene i lov om obligatorisk tjenestepensjon.

Det er ikke gitt lån/sikkerhetsstillelse til daglig leder, styrets leder eller andre nærstående parter.

Kostnadsført godtgjørelse til revisor	2025	2024
Lovpålagt revisjon	265 300	125 000
Teknisk bistand med ligningspapirer og årsregnskap	52 000	52 000
Sum	317 300	177 000



EDR & MEDESØ AS

Noter til årsregnskapet

Note 4 Varige driftsmidler og immaterielle eiendeler

	Konsesjoner og patenter	Kontormaskiner/ Inventar	CRM-system.	Totalt
Anskaffelseskost 01.01.2025	57 000	4 848 683	2 339 181	7 244 864
Tilgang	0	38 891	0	38 891
Avgang	0	0	0	0
Anskaffelseskost 31.12.2025	57 000	4 887 574	2 339 181	7 283 755
Akkumulerte avskrivninger	-46 550	-4 765 210	-2 339 181	-7 150 941
Bokført verdi 31.12.2025	10 450	122 364	0	132 815
Årets avskrivninger	11 400	80 067	0	91 466
Forventet økonomisk levetid	5 år	3 år	5 år	
Avskrivningsplan	Lineær	Lineær	Lineær	

Selskapet har kun ikke balanseførte leieavtaler. Årlig leie av ikke balanseførte driftsmidler er som følge:

Driftsmiddel	Årlig leie	Gjenværende leieperiode
Leide lokaler	4 026 487	3 år

Note 5 Finansinntekter og finanskostnader

Finansinntekter	2025	2024
Renteinntekt fra foretak i samme konsern	1 634 465	1 287 695
Annen renteinntekt	44 325	32 587
Valutagevinst (agio)	1 662 858	1 572 684
Annen finansinntekt	0	4 800
Sum finansinntekter	3 341 647	2 897 767
Finanskostnader	2025	2024
Annen rentekostnad	18 042	10 246
Valutatap (disagio)	1 578 071	1 172 508
Annen finanskostnad	27 225	27 225
Sum finanskostnader	1 623 337	1 209 980



EDR & MEDESØ AS

Noter til årsregnskapet

Note 6 Skatt

Skatteeffekten av midlertidige forskjeller og underskudd til fremføring som har gitt opphav til utsatt skatt og utsatte skattefordeler, spesifisert på typer av midlertidige forskjeller:

	2025	2024	Endring
Varige driftsmidler	-467 609	-588 891	-121 282
Fordringer	-239 479	39 995 498	40 234 977
Avsetninger mv	-622 388	-84 541 950	-83 919 562
Sum	-1 329 475	-45 135 343	-43 805 868
Akkumulert fremførbart underskudd	-21 035 126	0	21 035 126
Grunnlag for beregning av utsatt skattefordel	-22 364 601	-45 135 343	-22 770 742
Utsatt skattefordel (22 %)	-4 920 212	-9 929 775	-5 009 563
Grunnlag for skatt i resultat og balanse	2025	2024	
Resultat før skatt (- underskudd)	22 581 509	18 817 475	
Permanente forskjeller	189 233	-58 641	
Endring i midlertidige forskjeller	-43 805 868	3 535 921	
Skattepliktig inntekt (- underskudd)	-21 035 126	22 294 754	
Resultatført skatt på ordinært resultat:			
Betalbar skatt	0	4 904 846	
Endring i utsatt skattefordel	5 009 563	-777 902	
Skattekostnad (- inntekt)	5 009 563	4 126 944	
Årets skattekostnad	2025	2024	
Beregning av effektiv skattesats			
Resultat før skatt	22 581 509	18 817 475	
Beregnet skatt av resultat før skatt	4 967 932	4 139 845	
Skatteeffekt av permanente forskjeller	41 631	-12 901	
Sum	5 009 563	4 126 944	
Effektiv skattesats	22,2 %	21,9 %	
Betalbar skatt i balansen:			
Betalbar skatt på årets resultat	0	4 904 846	
Sum betalbar skatt i balansen	0	4 904 846	



EDR & MEDESO AS

Noter til årsregnskapet

Note 7 Fordringer og gjeld

Selskapet har ingen langsiktig gjeld med forfall senere enn 5 år per 31.12.2025.

Selskapet har ingen langsiktige fordringer med forfall senere enn 1 år per 31.12.2025.

Selskapet har en garanti hvor selskapets utestående fordringer er stilt som sikkerhet for eventuelle forpliktelser, begrenset oppad til NOK 10 000 000. Kundefordringene er bokført til NOK 32 768 109 per 31.12.2025.

Nordea har også, på vegne av selskapet, stilt sikkerhet ovenfor KLP Lysaker 45 AS for ett beløp inntill NOK 1 850 000 som sikkerhet for oppfyllelse av leieforpliktelse.

Selskapet inngår i konsernkontoordning.

Posten andre kortsiktige fordringer består utelukkende av forskuddsbetalte kostnader.

I posten annen kortsiktig gjeld inngår uopptjente inntekter med kr. 61 480 784 i 2025 og kr. 43 373 424 i 2024.

Note 8 Mellomværende med selskap i samme konsern

	Kundefordringer		Andre kortsiktige fordringer	
	2025	2024	2025	2024
Selskap i samme konsern	352 840	327 805	68 211 809	25 113 731
			Leverandørgjeld	
			2025	2024
Selskap i samme konsern			547 470	758 637

NOK 67 611 850 av andre kortsiktige fordringer består av midler på selskapets konsernkontoordning.

Note 9 Bundne midler

	2025	2024
Skattetrekkmidler	1 814 029	1 536 361



EDR & MEDESØ AS

Noter til årsregnskapet

Note 10 Aksjekapital og aksjonærinformasjon

Aksjekapitalen på kr. 1 191 630 består av 10 833 aksjer à kr. 110.

Oversikt over de største aksjonærene 31.12.2025:

Navn	Antall aksjer	Eierandel
BluArc Holding AB	10 833	100
Sum	10 833	100%

Selskapet inngår i konsernet til BluArc Holding AB, som har forretningskontor Varmvalsvägen 15, 721 30 Västerås, hvor en kan få utlevert konsernregnskap der både selskapet og selskapets mor inngår.

Note 11 Egenkapital

	Aksjekapital	Annen Egenkapital/ udekket tap	Sum egenkapital
Egenkapital 31.12.2024 iht. avlagt regnskap for 2024	1 191 630	38 269 336	39 460 966
Effekt av prinsippendring på omarbeidet regnskap for 2024	0	-34 493 090	-34 493 090
Egenkapital 01.01.2025	1 191 630	3 776 246	4 967 876
Årets resultat	0	17 571 946	17 571 946
Egenkapital 31.12.2025	1 191 630	21 348 193	22 539 823



 **Securely signed with Brevio**

This document is electronically signed and sealed with Brevio under **eIDAS**, valid in all EU states. Signatures comply with **eIDAS** and **PADES** standards.

The identities of the signers are listed below:

2026-03-18 11:11:37 UTC+01:00

Sabinah Sofia Josette Svens...




SE BankID - bdfd11c9-d349-4880-b91d-11adfdde8c0c

2026-03-18 13:01:43 UTC+01:00


Jani Kristian Ojala

FTN

FTN - d0694f5a-86b6-4277-b2c2-1fbeccf108d4

 **This document package contains:**

- The original document
- Closing page (this page)

 Electronic signatures are not visible but digitally integrated.