



ÅRSREGNSKAPET FOR REGNSKAPSÅRET 2022 - GENERELL INFORMASJON

Enheten

Organisasjonsnummer: 980 201 279
Organisasjonsform: Aksjeselskap
Foretaksnavn: SUBSEA SERVICES AS
Forretningsadresse: c/o Bjørn H. Svendsen
Luråsmogan 476
3650 TINN AUSTBYGD

Regnskapsår

Årsregnskapets periode: 01.01.2022 - 31.12.2022

Konsern

Morselskap i konsern: Nei

Regnskapsregler

Regler for små foretak benyttet: Ja
Benyttet ved utarbeidelsen av årsregnskapet til selskapet: Regnskapslovens alminnelige regler

Årsregnskapet fastsatt av kompetent organ

Bekreftet av representant for selskapet: Bjørn Helge Svendsen
Dato for fastsettelse av årsregnskapet: 19.05.2023

Grunnlag for avgivelse

År 2022: Årsregnskapet er elektronisk innlevert
År 2021: Tall er hentet fra elektronisk innlevert årsregnskap fra 2022

Det er ikke krav til at årsregnskapet m.v. som sendes til Regnskapsregisteret er undertegnet. Kontrollen på at dette er utført ligger hos revisor/enhetens øverste organ. Sikkerheten ivaretas ved at innsender har rolle/rettighet for innsending av årsregnskapet via Altinn, og ved at det bekreftes at årsregnskapet er fastsatt av kompetent organ.

Brønnøysundregistrene, 24.04.2024



Resultatregnskap

Beløp i: NOK	Note	2022	2021
RESULTATREGNSKAP			
Inntekter			
Salgsinntekt		260 419	49 850
Annen driftsinntekt			2 644 696
Sum inntekter		260 419	2 694 547
Kostnader			
Lønnskostnad	1	749 692	16 122
Avskrivning av driftsmidler og immaterielle eiendeler	2	5 000	15 900
Annen driftskostnad		291 166	172 949
Sum kostnader		1 045 859	204 972
Driftsresultat		-785 439	2 489 575
Finansinntekter og finanskostnader			
Inntekt på investering i datterselskap		685 000	
Inntekt på investering i tilknyttet selskap		25 000	100 000
Annen renteinntekt		40 126	10 314
Sum finansinntekter		750 126	110 314
Annen rentekostnad		710	507
Sum finanskostnader		710	507
Netto finans		749 417	109 806
Ordinært resultat før skattekostnad	3	-36 023	2 599 381
Skattekostnad på resultat	3	-163 960	112 338
Ordinært resultat etter skattekostnad		127 937	2 487 043
Årsresultat	4	127 937	2 487 043
Årsresultat etter minoritetsinteresser		127 937	2 487 043
Totalresultat		127 937	2 487 043
Overføringer og disponeringer			



Resultatregnskap

Beløp i: NOK	Note	2022	2021
Avsatt til annen egenkapital		127 937	2 487 043
Sum overføringer og disponeringer		127 937	2 487 043



Balanse

Beløp i: NOK	Note	2022	2021
BALANSE - EIENDELER			
Anleggsmidler			
Immaterielle eiendeler			
Utsatt skattefordel	3	51 622	
Sum immaterielle eiendeler		51 622	
Varige driftsmidler			
Tomter, bygninger o.a. fast eiendom	2		
Maskiner og anlegg	2		
Skip og flytende installasjoner	2		
Driftsløsøre, inventar o.a. utstyr	2	5 000	10 000
Sum varige driftsmidler	2	5 000	10 000
Finansielle anleggsmidler			
Investeringer i tilknyttet selskap			15 000
Andre langsiktige fordringer		1 400 000	
Sum finansielle anleggsmidler		1 400 000	15 000
Sum anleggsmidler		1 456 622	25 000
Omløpsmidler			
Varer			
Fordringer			
Kundefordringer		265 524	31 500
Sum fordringer		265 524	31 500
Bankinnskudd, kontanter og lignende			
Bankinnskudd, kontanter o.l.		4 560 066	5 200 799
Sum bankinnskudd, kontanter og lignende		4 560 066	5 200 799
Sum omløpsmidler		4 825 590	5 232 299
SUM EIENDELER		6 282 212	5 257 299



Balanse

Beløp i: NOK	Note	2022	2021
BALANSE - EGENKAPITAL OG GJELD			
Egenkapital			
Innskutt egenkapital			
Aksjekapital		100 000	100 000
Sum innskutt egenkapital		100 000	100 000
Opptjent egenkapital			
Annen egenkapital		5 068 166	4 940 228
Sum opptjent egenkapital		5 068 166	4 940 228
Sum egenkapital	4	5 168 166	5 040 228
Gjeld			
Langsiktig gjeld			
Utsatt skatt	3		112 338
Sum avsetninger for forpliktelser			112 338
Annen langsiktig gjeld			
Sum langsiktig gjeld		0	112 338
Kortsiktig gjeld			
Leverandørgjeld		21 134	3 709
Betalbar skatt	3		
Skyldig offentlige avgifter		221 758	11 208
Annen kortsiktig gjeld		871 155	89 816
Sum kortsiktig gjeld		1 114 047	104 732
Sum gjeld		1 114 047	217 070
SUM EGENKAPITAL OG GJELD		6 282 212	5 257 299



Brønnøysundregistrene

ÅRSREGNSKAP FOR REGNSKAPSÅRET 2022 - GENERELL INFORMASJON

Journalnummer: 2023 417633

Enheten

Organisasjonsnummer: 980 201 279
Organisasjonsform: Aksjeselskap
Foretaksnavn: SUBSEA SERVICES AS
Forretningsadresse: c/o Bjørn H. Svendsen
Luråsmogan 476
3650 TINN AUSTBYGD

Regnskapsår

Årsregnskapets periode: 01.01.2022 - 31.12.2022

Konsern

Morselskap i konsern: Nei

Regnskapsregler

Regler for små foretak benyttet: Ja
Benyttet ved utarbeidelsen av
årsregnskapet til selskapet: Regnskapslovens alminnelige regler

Årsregnskapet fastsatt av kompetent organ

Bekreftet av representant for selskapet: Bjørn Helge Svendsen
Dato for fastsettelse av årsregnskapet: 19.05.2023

Revisjon

Selskapet har besluttet at årsregnskapet
ikke skal revideres: Ja
Årsregnskapet er utarbeidet av ekstern
autorisert regnskapsfører: Ja
Ekstern autorisert regnskapsfører har i
løpet av regnskapsåret bistått ved den
løpende regnskapsføringen eller utført
andre tjenester for selskapet enn å
utarbeide årsregnskapet: Ja

Grunnlag for avgivelse

År 2022: Årsregnskap er elektronisk innlevert.
År 2021: Tall er hentet fra elektronisk innlevert årsregnskap fra 2022.

Det er ikke krav til at årsregnskapet m.v. som sendes til Regnskapsregisteret er undertegnet. Kontrollen på at dette er utført ligger hos revisor/enhetens øverste organ. Sikkerheten ivaretas ved at innsender har rolle/rettighet for innsending av årsregnskapet via Altinn, og ved at det bekreftes at årsregnskapet er fastsatt av kompetent organ.

Brønnøysundregistrene, 22.05.2023

Brønnøysundregistrene
Postadresse: Postboks 900, 8910 Brønnøysund
Telefon: 75 00 75 00
E-post: firmapost@brreg.no Internett: www.brreg.no
Organisasjonsnummer: 974 760 673



Organisasjonsnr: 980 201 279
SUBSEA SERVICES AS

RESULTATREGNSKAP

Beløp i: NOK	Note	2022	2021
RESULTATREGNSKAP			
Inntekter			
Salgsinntekt		260 419	49 850
Annen driftsinntekt			2 644 696
Sum inntekter		260 419	2 694 547
Kostnader			
Lønnskostnad	1	749 692	16 122
Avskrivning av driftsmidler og immaterielle eiendeler	2	5 000	15 900
Annen driftskostnad		291 166	172 949
Sum kostnader		1 045 859	204 972
Driftsresultat		-785 439	2 489 575
Finansinntekter og finanskostnader			
Inntekt på investering i datterselskap		685 000	
Inntekt på investering i tilknyttet selskap		25 000	100 000
Annen renteinntekt		40 126	10 314
Sum finansinntekter		750 126	110 314
Annen rentekostnad		710	507
Sum finanskostnader		710	507
Netto finans		749 417	109 806
Ordinært resultat før skattekostnad			
skattekostnad	3	-36 023	2 599 381
Skattekostnad på resultat	3	-163 960	112 338
Ordinært resultat etter skattekostnad		127 937	2 487 043
Årsresultat	4	127 937	2 487 043
Årsresultat etter minoritetsinteresser		127 937	2 487 043
Totalresultat		127 937	2 487 043
Overføringer og disponeringer			
Avsatt til annen egenkapital		127 937	2 487 043
Sum overføringer og disponeringer		127 937	2 487 043





Organisasjonsnr: 980 201 279
SUBSEA SERVICES AS

BALANSE

Beløp i: NOK	Note	2022	2021
BALANSE - EIENDELER			
Anleggsmidler			
Immaterielle eiendeler			
Utsatt skattefordel	3	51 622	
Sum immaterielle eiendeler		51 622	
Varige driftsmidler			
Tomter, bygninger o.a. fast eiendom	2		
Maskiner og anlegg	2		
Skip og flytende installasjoner	2		
Driftsløsøre, inventar o. a. utstyr	2	5 000	10 000
Sum varige driftsmidler	2	5 000	10 000
Finansielle anleggsmidler			
Investeringer i tilknyttet selskap			15 000
Andre langsiktige fordringer		1 400 000	
Sum finansielle anleggsmidler		1 400 000	15 000
Sum anleggsmidler		1 456 622	25 000
Omløpsmidler			
Varer			
Fordringer			
Kundefordringer		265 524	31 500
Sum fordringer		265 524	31 500
Bankinnskudd, kontanter og lignende			
Bankinnskudd, kontanter o. l.		4 560 066	5 200 799
Sum bankinnskudd, kontanter og lignende		4 560 066	5 200 799
Sum omløpsmidler		4 825 590	5 232 299
SUM EIENDELER		6 282 212	5 257 299

BALANSE - EGENKAPITAL OG GJELD

Egenkapital



Innskutt egenkapital			
Aksjekapital		100 000	100 000
Sum innskutt egenkapital		100 000	100 000
Opptjent egenkapital			
Annen egenkapital		5 068 166	4 940 228
Sum opptjent egenkapital		5 068 166	4 940 228
Sum egenkapital	4	5 168 166	5 040 228
Gjeld			
Langsiktig gjeld			
Utsatt skatt	3		112 338
Sum avsetninger for forpliktelseser			112 338
Annen langsiktig gjeld			
Sum langsiktig gjeld		0	112 338
Kortsiktig gjeld			
Leverandørgjeld		21 134	3 709
Betalbar skatt	3		
Skyldig offentlige avgifter		221 758	11 208
Annen kortsiktig gjeld		871 155	89 816
Sum kortsiktig gjeld		1 114 047	104 732
Sum gjeld		1 114 047	217 070
SUM EGENKAPITAL OG GJELD		6 282 212	5 257 299



Organisasjonsnr: 980 201 279
SUBSEA SERVICES AS

NOTEOPPLYSNINGER - SELSKAP - alle poster oppgitt i hele tall

Note

1

Antall årsverk i regnskapsåret

1.00

Sum Beløp

Balanseført verdi 31.12. Varige driftsmidler Immaterielle eiend.

Konsernregnskap

Morselskapet sitt navn

Forretningskontor for morselskapet

Begrunnelse for at datterselskap er utelatt fra konsolideringen

Samlet beløp - tilknyttet selskap Årets Fjorårets

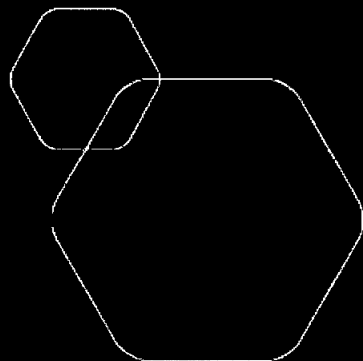
Samlet beløp - foretak i samme konsern Årets Fjorårets

Samlet beløp - foretak i samme konsern Årets Fjorårets

Samlet beløp - felles kontrollert virksomhet Årets Fjorårets

Pantstillelse Beløp

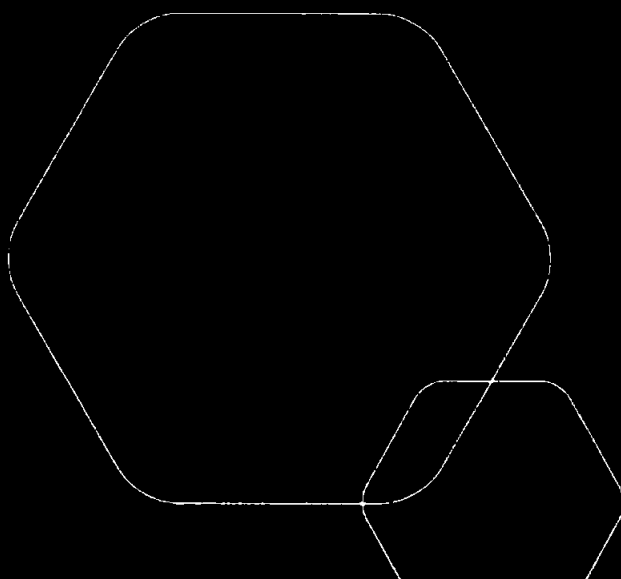
Beholdning av egne aksjer Antall Pålydende Andel av aksjek.



Årsregnskap 2022

Subsea Services AS

Resultatregnskap
Balanse
Noter til regnskapet



Org.nr.: 980 201 279



RESULTATREGNSKAP

SUBSEA SERVICES AS

DRIFTSINNEKTER OG DRIFTSKOSTNADER	Note	2022	2021
Salgsinntekt		260 419	49 850
Annen driftsinntekt		0	2 644 696
Sum driftsinntekter		260 419	2 694 547
Lønnskostnad	1	749 692	16 122
Avskrivning av driftsmidler og immaterielle eiendeler	2	5 000	15 900
Annen driftskostnad		291 166	172 949
Sum driftskostnader		1 045 859	204 972
Driftsresultat		-785 439	2 489 575
FINANSINNEKTER OG FINANSKOSTNADER			
Inntekt på investering i datterselskap		685 000	0
Inntekt på investering i tilknyttet selskap		25 000	100 000
Annen renteinntekt		40 126	10 314
Annen rentekostnad		710	507
Resultat av finansposter		749 417	109 806
Resultat før skattekostnad	3	-36 023	2 599 381
Skattekostnad på resultat	3	-163 960	112 338
Resultat		127 937	2 487 043
EKSTRAORDINÆRE INNTEKTER OG KOSTNADER			
Årsresultat	4	127 937	2 487 043
OVERFØRINGER			
Avsatt til annen egenkapital		127 937	2 487 043
Sum overføringer		127 937	2 487 043



BALANSE

SUBSEA SERVICES AS

EIENDELER	Note	2022	2021
ANLEGGSMIDLER			
IMMATERIELLE EIENDELER			
Utsatt skattefordel	3	51 622	0
Sum immaterielle eiendeler		51 622	0
VARIGE DRIFTSMIDLER			
Driftsløsøre, inventar o.a. utstyr	2	5 000	10 000
Sum varige driftsmidler	2	5 000	10 000
FINANSIELLE ANLEGGSMIDLER			
Investeringer i tilknyttet selskap		0	15 000
Andre langsiktige fordringer		1 400 000	0
Sum finansielle anleggsmidler		1 400 000	15 000
Sum anleggsmidler		1 456 622	25 000
OMLØPSMIDLER			
FORDRINGER			
Kundefordringer		265 524	31 500
Sum fordringer		265 524	31 500
INVESTERINGER			
Bankinnskudd, kontanter o.i.		4 560 066	5 200 799
Sum omløpsmidler		4 825 590	5 232 299
Sum eiendeler		6 282 212	5 257 299




BALANSE

SUBSEA SERVICES AS

EGENKAPITAL OG GJELD	Note	2022	2021
EGENKAPITAL			
INNSKUTT EGENKAPITAL			
Aksjekapital		100 000	100 000
Sum innskutt egenkapital		100 000	100 000
OPPTJENT EGENKAPITAL			
Annen egenkapital		5 068 166	4 940 228
Sum opptjent egenkapital		5 068 166	4 940 228
Sum egenkapital	4	5 168 166	5 040 228
GJELD			
AVSETNING FOR FORPLIKTELSER			
Utsatt skatt	3	0	112 338
ANNEN LANGSIKTIG GJELD			
KORTSIKTIG GJELD			
Leverandørgjeld		21 134	3 709
Skyldig offentlige avgifter		221 758	11 208
Annen kortsiktig gjeld		871 155	89 816
Sum kortsiktig gjeld		1 114 047	104 732
Sum gjeld		1 114 047	217 070
Sum egenkapital og gjeld		6 282 212	5 257 299

19.05.2023

Styret i Subsea Services AS


Bjørn Helge Svendsen
styreleder/daglig leder



Regnskapsprinsipper

Årsregnskapet er satt opp i samsvar med regnskapsloven og NRS 8 - God regnskapsskikk for små foretak.

DRIFTSINNETEKTER

Inntektsføring ved salg av varer skjer på leveringstidspunktet. Tjenester inntektsføres etter hvert som de leveres.

SKATT

Skattekostnaden i resultatregnskapet omfatter både periodens betalbare skatt og endring i utsatt skatt. Utsatt skatt er beregnet med 22 % på grunnlag av de midlertidige forskjeller som eksisterer mellom regnskapsmessige og skattemessige verdier, samt ligningsmessig underskudd til fremføring ved utgangen av regnskapsåret. Skatteøkende og skattereduserende midlertidige forskjeller som reverserer eller kan reverseres i samme periode er utlignet og nettoført.

KLASSIFISERING OG VURDERING AV ANLEGGSMIDLER

Anleggsmidler omfatter eiendeler bestemt til varig eie og bruk. Anleggsmidler er vurdert til anskaffelseskost. Varige driftsmidler balanseføres og avskrives over driftsmidlets økonomiske levetid. Avskrivningsperioden for fast eiendom anskaffet etter 2009 er dekomponert i en del som gjelder råbygget og en del som gjelder faste tekniske installasjoner. Varige driftsmidler nedskrives til gjenvinnbart beløp ved verdifall som forventes ikke å være forbigående. Gjenvinnbart beløp er det høyeste av netto salgsverdi og verdi i bruk. Verdi i bruk er nåverdi av fremtidige kontantstrømmer knyttet til eiendelen. Nedskrivningen reverseres når grunnlaget for nedskrivningen ikke lenger er til stede.

KLASSIFISERING OG VURDERING AV OMLØPSMIDLER

Omløpsmidler og kortsiktig gjeld omfatter normalt poster som forfaller til betaling innen ett år etter balansedagen, samt poster som knytter seg til varekretsløpet. Omløpsmidler vurderes til laveste verdi av anskaffelseskost og virkelig verdi.

FORDRINGER

Kundefordringer og andre fordringer oppføres til pålydende etter fradrag for avsetning til forventet tap. Avsetning til tap gjøres på grunnlag av en individuell vurdering av de enkelte fordringene.

Note 1 Lønnskostnader og ytelser, godtgjørelser til daglig leder, styret og revisor

LØNSKOSTNADER

	2022	2021
Lønninger	73 958	0
Arbeidsgiveravgift	74 485	6 933
Andre ytelser	9 583	9 189
Sum	158 026	16 122

Selskapet har i 2022 sysselsatt 1 årsverk.

PENSJONSFORPLIKTELSER

Selskapet er pliktig til å ha tjenestepensjonsordning etter lov om obligatorisk tjenestepensjon. Selskapets pensjonsordninger tilfredsstiller kravene i denne lov.



Note 2 Anleggsmidler

	Driftsløsøre, inventar ol.	Sum
Anskaffelseskost pr. 01.01.22	393 470	393 470
= Anskaffelseskost 31.12.22	393 470	393 470
Akkumulerte avskrivninger 31.12.22	388 470	388 470
= Bokført verdi 31.12.22	5 000	5 000
Årets ordinære avskrivninger	5 000	5 000
Økonomisk levetid	7 år	

Note 3 Skatt

Årets skattekostnad	2022	2021
Resultatført skatt på ordinært resultat:		
Betalbar skatt	0	0
Endring i utsatt skatt	-163 960	112 338
Skattekostnad ordinært resultat	-163 960	112 338
Skattepliktig inntekt:		
Resultat før skatt	-36 023	2 599 381
Permanente forskjeller	-709 250	-97 000
Endring i midlertidige forskjeller	493 828	-2 223 410
Anvendelse av fremførbart underskudd	0	-278 971
Skattepliktig inntekt	-251 445	0
Betalbar skatt i balansen:		
Betalbar skatt på årets resultat	0	0
Sum betalbar skatt i balansen	0	0

Skatteeffekten av midlertidige forskjeller og underskudd til fremføring som har gitt opphav til utsatt skatt og utsatte skattefordeler, spesifisert på typer av midlertidige forskjeller

	2022	2021	Endring
Varige driftsmidler	-43 526	27 150	70 676
Gevinst – og tapskonto	1 692 604	2 115 756	423 152
Sum	1 649 078	2 142 906	493 828
Akkumulert fremførbart underskudd	-1 883 724	-1 632 279	251 445
Grunnlag for utsatt skattefordel / skatt	-234 646	510 627	745 273
Utsatt skattefordel / skatt (22 %)	-51 622	112 338	163 960

I samsvar med GRS for små foretak er ikke netto utsatt skattefordel balanseført.



Note 4 Egenkapital

	Aksjekapital	Overkurs	Annen Innskutt egenkapital	Annen egenkapital	Sum egenkapital
Pr. 31.12.2021	100 000	0	0	4 940 228	5 040 228
Årets resultat				127 937	127 937
Pr 31.12.2022	100 000	0	0	5 068 166	5 168 166