



ÅRSREGNSKAPET FOR REGNSKAPSÅRET 2019 - GENERELL INFORMASJON

Enheten

Organisasjonsnummer: 812 037 722
Organisasjonsform: Aksjeselskap
Foretaksnavn: BTS TRONDHEIM AS
Forretningsadresse: C/O Bjørn Håkon Berg
Vangsveien 109
7100 RISSA

Regnskapsår

Årsregnskapets periode: 01.01.2019 - 31.12.2019

Konsern

Morselskap i konsern: Nei

Regnskapsregler

Regler for små foretak benyttet: Ja
Benyttet ved utarbeidelsen av årsregnskapet til selskapet: Regnskapslovens alminnelige regler

Årsregnskapet fastsatt av kompetent organ

Bekreftet av representant for selskapet: Bjørn Håkon Berg
Dato for fastsettelse av årsregnskapet: 28.04.2020

Grunnlag for avgivelse

År 2019: Årsregnskapet er elektronisk innlevert
År 2018: Tall er hentet fra elektronisk innlevert årsregnskap fra 2019

Det er ikke krav til at årsregnskapet m.v. som sendes til Regnskapsregisteret er undertegnet. Kontrollen på at dette er utført ligger hos revisor/enhetens øverste organ. Sikkerheten ivaretas ved at innsender har rolle/rettighet for innsending av årsregnskapet via Altinn, og ved at det bekreftes at årsregnskapet er fastsatt av kompetent organ.

Brønnøysundregistrene, 01.06.2021



Resultatregnskap

Beløp i: NOK	Note	2019	2018
RESULTATREGNSKAP			
Inntekter			
Salgsinntekt	9	585 265	1 054 996
Annen driftsinntekt		60	196 680
Sum inntekter		585 325	1 251 676
Kostnader			
Varekostnad		250 521	495 071
Lønnskostnad	2	3 944	194 883
Avskrivning av driftsmidler og immaterielle eiendeler	5	32 800	66 300
Annen driftskostnad	2	359 986	377 116
Sum kostnader		647 251	1 133 370
Driftsresultat		-61 926	118 306
Finansinntekter og finanskostnader			
Annen renteinntekt		-1 126	83
Sum finansinntekter		-1 126	83
Annen rentekostnad		10 410	5 208
Sum finanskostnader		10 410	5 208
Netto finans		-11 537	-5 126
Ordinært resultat før skattekostnad	7, 9	-73 463	113 180
Skattekostnad på ordinært resultat	7		
Ordinært resultat etter skattekostnad		-73 463	113 180
Årsresultat		-73 463	113 180
Årsresultat etter minoritetsinteresser		-73 463	113 180
Totalresultat		-73 463	113 180
Overføringer og disponeringer			
Udekket tap	8, 8	-73 463	113 180



Resultatregnskap

Beløp i: NOK	Note	2019	2018
Avsatt til annen egenkapital	8		
Overført fra annen egenkapital	8		
Sum overføringer og disponeringer		-73 463	113 180



Balanse

Beløp i: NOK	Note	2019	2018
BALANSE - EIENDELER			
Anleggsmidler			
Immaterielle eiendeler			
Goodwill	5		
Varige driftsmidler			
Driftsløsøre, inventar o.a. utstyr	5	70 782	82 500
Sum varige driftsmidler		70 782	82 500
Finansielle anleggsmidler			
Andre langsiktige fordringer			3 556
Sum finansielle anleggsmidler			3 556
Sum anleggsmidler		70 782	86 056
Omløpsmidler			
Varer			
Fordringer			
Kundefordringer	1, 4	103 657	53 146
Andre kortsiktige fordringer		20 695	34 692
Sum fordringer		124 352	87 838
Bankinnskudd, kontanter og lignende			
Bankinnskudd, kontanter o.l.	3	21 849	6 948
Sum bankinnskudd, kontanter og lignende		21 849	6 948
Sum omløpsmidler		146 201	94 787
SUM EIENDELER		216 983	180 843

BALANSE - EGENKAPITAL OG GJELD

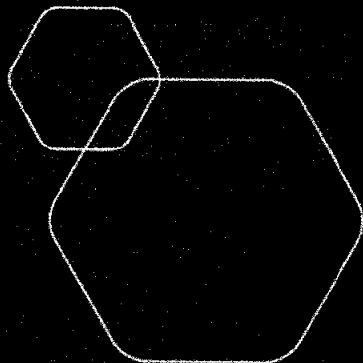
Egenkapital

Innskutt egenkapital




Balanse

Beløp i: NOK	Note	2019	2018
Aksjekapital	6, 8	30 000	30 000
Annen innskutt egenkapital	8	-13 201	-13 201
Sum innskutt egenkapital		16 799	16 799
Opptjent egenkapital			
Annen egenkapital	8		
Udekket tap	8	334 311	260 848
Sum opptjent egenkapital		-334 311	-260 848
Sum egenkapital		-317 512	-244 049
Gjeld			
Langsiktig gjeld			
Annen langsiktig gjeld			
Øvrig langsiktig gjeld		179 852	133 218
Sum annen langsiktig gjeld		179 852	133 218
Sum langsiktig gjeld		179 852	133 218
Kortsiktig gjeld			
Leverandørgjeld		342 482	256 474
Betalbar skatt	7		
Skyldig offentlige avgifter	3	619	23 658
Annen kortsiktig gjeld		11 542	11 542
Sum kortsiktig gjeld		354 643	291 674
Sum gjeld		534 495	424 892
SUM EGENKAPITAL OG GJELD		216 983	180 843



Årsregnskap 2019
BTS Trondheim AS

Resultatregnskap
Balanse
Noter til regnskapet



Org.nr.: 812 037 722



RESULTATREGNSKAP

BTS TRONDHEIM AS

DRIFTSINNEKTER OG DRIFTSKOSTNADER	Note	2019	2018
Salgsinntekt	9	585 265	1 054 996
Annen driftsinntekt		60	196 680
Sum driftsinntekter		585 325	1 251 676
Varekostnad		250 521	495 071
Lønnskostnad	2	3 944	194 883
Avskrivning av driftsmidler og immaterielle eiendeler	5	32 800	66 300
Annen driftskostnad	2	359 986	377 116
Sum driftskostnader		647 251	1 133 370
Driftsresultat		-61 926	118 306
FINANSINNEKTER OG FINANSKOSTNADER			
Annen renteinntekt		-1 126	83
Annen rentekostnad		10 410	5 208
Resultat av finansposter		-11 537	-5 126
Ordinært resultat før skattekostnad	7, 9	-73 463	113 180
Ordinært resultat		-73 463	113 180
Årsresultat		-73 463	113 180
OVERFØRINGER			
Avsatt til dekning av tidligere udekket tap	8	0	113 180
Overført til udekket tap	8	73 463	0
Sum overføringer		-73 463	113 180



BALANSE

BTS TRONDHEIM AS

EIENDELER	Note	2019	2018
ANLEGGSMIDLER			
IMMATERIELLE EIENDELER			
VARIGE DRIFTSMIDLER			
Driftsløsøre, inventar o.a. utstyr	5	70 782	82 500
Sum varige driftsmidler		70 782	82 500
FINANSIELLE ANLEGGSMIDLER			
Andre langsiktige fordringer		0	3 556
Sum finansielle anleggsmidler		0	3 556
Sum anleggsmidler		70 782	86 056
OMLØPSMIDLER			
FORDRINGER			
Kundefordringer	1, 4	103 657	53 146
Andre kortsiktige fordringer		20 695	34 692
Sum fordringer		124 352	87 838
INVESTERINGER			
Bankinnskudd, kontanter o.l.	3	21 849	6 948
Sum omløpsmidler		146 201	94 787
Sum eiendeler		216 983	180 843

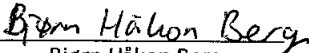


BALANSE

BTS TRONDHEIM AS

EGENKAPITAL OG GJELD	Note	2019	2018
INNSKUTT EGENKAPITAL			
Aksjekapital	6, 8	30 000	30 000
Annen innskutt egenkapital	8	-13 201	-13 201
Sum innskutt egenkapital		16 799	16 799
OPPTJENT EGENKAPITAL			
Udekket tap	8	-334 311	-260 848
Sum opptjent egenkapital		-334 311	-260 848
Sum egenkapital		-317 512	-244 049
GJELD			
AVSETNING FOR FORPLIKTELSER			
ANNEN LANGSIKTIG GJELD			
Øvrig langsiktig gjeld		179 852	133 218
Sum annen langsiktig gjeld		179 852	133 218
KORTSIKTIG GJELD			
Leverandørgjeld		342 482	256 474
Skyldig offentlige avgifter	3	619	23 658
Annen kortsiktig gjeld		11 542	11 542
Sum kortsiktig gjeld		354 643	291 674
Sum gjeld		534 495	424 892
Sum egenkapital og gjeld		216 983	180 843

Trondheim, 28.04.2020
Styret i BTS Trondheim AS


Bjørn Håkon Berg
styreleder/daglig leder



Note 1 Regnskapsprinsipper

Årsregnskapet er satt opp i samsvar med regnskapslovens bestemmelser og god regnskapsskikk. Det er utarbeidet etter norske regnskapsstandarder.

Driftsinntekter og kostnader

Inntektsføring skjer etter opptjeningsprinsippet som normalt vil være leveringstidspunktet for varer og tjenester. Kostnader medtas etter sammenstillingsprinsippet, dvs. at kostnader medtas i samme periode som tilhørende inntekter inntektsføres.

Hovedregel for vurdering og klassifisering av eiendeler og gjeld

Eiendeler bestemt til varig eie eller bruk er klassifisert som anleggsmidler. Andre eiendeler er klassifisert som omløpsmidler. Fordringer som skal tilbakebetales innen et år er uansett klassifisert som omløpsmidler. Ved klassifisering av kortsiktig og langsiktig gjeld er analoge kriterier lagt til grunn.

Anleggsmidler vurderes til anskaffelseskost, men nedskrives til virkelig verdi når verdifallet forventes ikke å være forbigående. Anleggsmidler med begrenset økonomisk levetid avskrives planmessig. Langsiktig gjeld balanseføres til nominelt mottatt beløp på etableringstidspunktet.

Omløpsmidler vurderes til laveste av anskaffelseskost og virkelig verdi. Kortsiktig gjeld balanseføres til nominelt mottatt beløp på etableringstidspunktet.

Enkelte poster er vurdert etter andre regler. Postene det gjelder vil være blant de postene som omhandles nedenfor.

Varige driftsmidler

Varige driftsmidler avskrives over forventet økonomisk levetid. Avskrivningene er som hovedregel fordelt lineært over antatt økonomisk levetid.

Fordringer

Kundefordringer og andre fordringer oppføres til pålydende etter fradrag for avsetning til forventet tap. Avsetning til tap gjøres på grunnlag av en individuell vurdering av de enkelte fordringene. I tillegg gjøres det for øvrige kundefordringer en uspesifisert avsetning for å dekke antatt tap.

Skatt

Skattekostnaden i resultatregnskapet omfatter både periodens betalbare skatt og endring i utsatt skatt. Utsatt skatt er beregnet med 22% på grunnlag av de midlertidige forskjeller som eksisterer mellom regnskapsmessige og skattemessige verdier, samt ligningsmessig underskudd til fremføring ved utgangen av regnskapsåret. Skatteøkende og skattereduserende midlertidige forskjeller som reverserer eller kan reversere i samme periode er utlignet og nettoført.



Note 2 Lønnskostnader, antall ansatte, godtgjørelser, lån til ansatte m.m.

Lønnskostnader	2019	2018
Lønninger	0	164 488
Arbeidsgiveravgift	619	23 812
Pensjonskostnader	0	0
Andre ytelser	3 324	6 584
Sum	3 944	194 883

Gjennomsnittlig antall årsverk: 1

Ytelser til ledende personer	Daglig	
	leder	Styre
Lønn	0	0
Pensjonsutgifter	0	0
Annen godtgjørelse	4 392	0

Selskapet har ikke gitt noen form for opsjoner, lån eller sikkerhetsstillelse ovenfor ansatte, styremedlemmer, daglig leder eller andre som har tilknytning til personer i selskapet eller selskapet.

Pensjonsforpliktelser

Selskapet er ikke pliktig til å ha tjenstepensjonsordning etter lov om obligatorisk tjenstepensjon. Selskapets har derfor ikke etablert tjenstepensjonsordning.

Revisor

Selskapet har fravalgt revisor.

Note 3 Skattetrekk

Det er ved utgangen av året avsatt kr 112 til skattetrekk.

Note 4 Fordringer

Kundefordringer er vurdert med henhold til tap.



Note 5 Anleggsmidler

	Goodwill	Driftsløsøre, inventar ol.	Sum
Anskaffelseskost pr. 01.01.19	250 000	245 000	495 000
+ Tilgang kjøpte anleggsmidler		21 082	21 082
= Anskaffelseskost 31.12.19	250 000	266 082	516 082
Akkumulerte avskrivninger 31.12.19	250 000	195 300	445 300
= Bokført verdi 31.12.19	0	70 782	70 782
Årets ordinære avskrivninger		32 800	32 800
Økonomisk levetid	5 år	4-5 år	

Note 6 Aksjonærer

Aksjekapitalen i Bts Trondheim AS pr. 31.12 består av:

	Antall	Pålydende	Bokført
Ordinære aksjer	30	1 000,00	30 000
Sum	30		30 000

Eierstruktur

De største aksjonærene i % pr. 31.12 var:

	Ordinære	Eierandel
Bjørn Håkon Berg	30	100,0
Totalt antall aksjer	30	100,0

Aksjer og opsjoner eiet av medlemmer i styret og daglig leder:

Navn	Verv	Ordinære
Bjørn Håkon Berg	Daglig leder og styreleder	30



Note 7 Skatt

Årets skattekostnad	2019	2018
Resultatført skatt på ordinært resultat:		
Betalbar skatt	0	0
Endring i utsatt skattefordel	0	0
Skattekostnad ordinært resultat	0	0
Skattepliktig inntekt:		
Ordinært resultat før skatt	-73 463	113 180
Permanente forskjeller	309	12 581
Endring i midlertidige forskjeller	17 294	30 573
Anvendelse av fremførbart underskudd	0	-156 334
Skattepliktig inntekt	-55 860	0
Betalbar skatt i balansen:		
Betalbar skatt på årets resultat	0	0
Sum betalbar skatt i balansen	0	0

Skatteeffekten av midlertidige forskjeller og underskudd til fremføring som har gitt opphav til utsatt skatt og utsatte skattefordeler, spesifisert på typer av midlertidige forskjeller:

	2019	2018	Endring
Varige driftsmidler	-78 406	-89 269	-10 863
Fordringer	-64 161	-36 004	28 157
Sum	-142 567	-125 273	17 294
Akkumulert fremførbart underskudd	-237 734	-181 874	55 860
Inngår ikke i beregningen av utsatt skatt	380 301	307 147	-73 154
Grunnlag for utsatt skattefordel	0	0	0
Utsatt skattefordel (22 %)	0	0	0

I henhold til God regnskapsskikk for små foretak balanseføres ikke utsatt skattefordel.

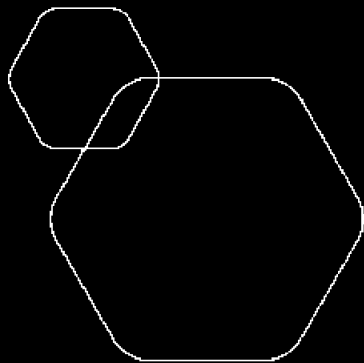


Note 8 Egenkapital

	Aksjekapital	Annen innskutt ek	Udekket tap	Annen egenkapital	Sum egenkapital
Pr. 31.12.2018	30 000	-13 201	-260 848	0	-244 049
Endringer ført mot EK					0
Pr 01.01.2019	30 000	-13 201	-260 848	0	-244 049
Pr. 01.01.2019	30 000	-13 201	-260 848	0	-244 049
Årets resultat			-73 463	0	-73 463
Pr 31.12.2019	30 000	-13 201	-334 311	0	-317 512

Note 9 Fortsatt drift

Resultatet for 2019 viser et underskudd på kr. -73 463 etter skatt, mot overskudd på kr. 113 180 i 2018. BTS Trondheim ASs tjenesteinntekt basert på reparasjon og vedlikehold av oljefyr som er forbudt fra 2020. Inntektsregimet for driften gir ikke rom for store overskudd. Styre prøver å drive med miljøvenlig varmesystem. Omsetningen forventer vi vil gi positive, men relativt lite bidrag til resultatet i årene som kommer. Styret vurderer at forutsetningene for fortsatt drift er til stede og legger det til grunn for sin virksomhet.



Årsregnskap 2019
BTS Trondheim AS

Resultatregnskap
Balanse
Noter til regnskapet



Org.nr.: 812 037 722



RESULTATREGNSKAP

BTS TRONDHEIM AS

DRIFTSINNEKTER OG DRIFTSKOSTNADER	Note	2019	2018
Salgsinntekt	9	585 265	1 054 996
Annen driftsinntekt		60	196 680
Sum driftsinntekter		585 325	1 251 676
Varekostnad		250 521	495 071
Lønnskostnad	2	3 944	194 883
Avskrivning av driftsmidler og immaterielle eiendeler	5	32 800	66 300
Annen driftskostnad	2	359 986	377 116
Sum driftskostnader		647 251	1 133 370
Driftsresultat		-61 926	118 306
FINANSINNEKTER OG FINANSKOSTNADER			
Annen renteinntekt		-1 126	83
Annen rentekostnad		10 410	5 208
Resultat av finansposter		-11 537	-5 126
Ordinært resultat før skattekostnad	7,9	-73 463	113 180
Ordinært resultat		-73 463	113 180
Årsresultat		-73 463	113 180
OVERFØRINGER			
Avsatt til dekning av tidligere udekket tap	8	0	113 180
Overført til udekket tap	8	73 463	0
Sum overføringer		-73 463	113 180



BALANSE

BTS TRONDHEIM AS

EIENDELER	Note	2019	2018
ANLEGGSMIDLER			
IMMATERIELLE EIENDELER			
VARIGE DRIFTSMIDLER			
Driftsløsøre, inventar o.a. utstyr	5	70 782	82 500
Sum varige driftsmidler		70 782	82 500
FINANSIELLE ANLEGGSMIDLER			
Andre langsiktige fordringer		0	3 556
Sum finansielle anleggsmidler		0	3 556
Sum anleggsmidler		70 782	86 056
OMLØPSMIDLER			
FORDRINGER			
Kundefordringer	1, 4	103 657	53 146
Andre kortsiktige fordringer		20 695	34 692
Sum fordringer		124 352	87 838
INVESTERINGER			
Bankinnskudd, kontanter o.l.	3	21 849	6 948
Sum omløpsmidler		146 201	94 787
Sum eiendeler		216 983	180 843



BALANSE

BTS TRONDHEIM AS

EGENKAPITAL OG GJELD	Note	2019	2018
INNSKUTT EGENKAPITAL			
Aksjekapital	6, 8	30 000	30 000
Annen innskutt egenkapital	8	-13 201	-13 201
Sum innskutt egenkapital		16 799	16 799
OPPTJENT EGENKAPITAL			
Udekket tap	8	-334 311	-260 848
Sum opptjent egenkapital		-334 311	-260 848
Sum egenkapital		-317 512	-244 049
GJELD			
AVSETNING FOR FORPLIKTELSER			
ANNEN LANGSIKTIG GJELD			
Øvrig langsiktig gjeld		179 852	133 218
Sum annen langsiktig gjeld		179 852	133 218
KORTSIKTIG GJELD			
Leverandørgjeld		342 482	256 474
Skyldig offentlige avgifter	3	619	23 658
Annen kortsiktig gjeld		11 542	11 542
Sum kortsiktig gjeld		354 643	291 674
Sum gjeld		534 495	424 892
Sum egenkapital og gjeld		216 983	180 843

Trondheim, 28.04.2020
Styret i BTS Trondheim AS

Bjørn Håkon Berg
styreleder/daglig leder



Note 1 Regnskapsprinsipper

Årsregnskapet er satt opp i samsvar med regnskapslovens bestemmelser og god regnskapsskikk. Det er utarbeidet etter norske regnskapsstandarder.

Driftsinntekter og kostnader

Inntektsføring skjer etter opptjeningsprinsippet som normalt vil være leveringstidspunktet for varer og tjenester. Kostnader medtas etter sammenstillingsprinsippet, dvs. at kostnader medtas i samme periode som tilhørende inntekter inntektsføres.

Hovedregel for vurdering og klassifisering av eiendeler og gjeld

Eiendeler bestemt til varig eie eller bruk er klassifisert som anleggsmidler. Andre eiendeler er klassifisert som omløpsmidler. Fordringer som skal tilbakebetales innen et år er uansett klassifisert som omløpsmidler. Ved klassifisering av kortsiktig og langsiktig gjeld er analoge kriterier lagt til grunn.

Anleggsmidler vurderes til anskaffelseskost, men nedskrives til virkelig verdi når verdifallet forventes ikke å være forbigående. Anleggsmidler med begrenset økonomisk levetid avskrives planmessig. Langsiktig gjeld balanseføres til nominelt mottatt beløp på etableringstidspunktet.

Omløpsmidler vurderes til laveste av anskaffelseskost og virkelig verdi. Kortsiktig gjeld balanseføres til nominelt mottatt beløp på etableringstidspunktet.

Enkelte poster er vurdert etter andre regler. Postene det gjelder vil være blant de postene som omhandles nedenfor.

Varige driftsmidler

Varige driftsmidler avskrives over forventet økonomisk levetid. Avskrivningene er som hovedregel fordelt lineært over antatt økonomisk levetid.

Fordringer

Kundefordringer og andre fordringer oppføres til pålydende etter fradrag for avsetning til forventet tap. Avsetning til tap gjøres på grunnlag av en individuell vurdering av de enkelte fordringene. I tillegg gjøres det for øvrige kundefordringer en uspesifisert avsetning for å dekke antatt tap.

Skatt

Skattekostnaden i resultatregnskapet omfatter både periodens betalbare skatt og endring i utsatt skatt. Utsatt skatt er beregnet med 22% på grunnlag av de midlertidige forskjeller som eksisterer mellom regnskapsmessige og skattemessige verdier, samt ligningsmessig underskudd til fremføring ved utgangen av regnskapsåret. Skatteøkende og skattereduserende midlertidige forskjeller som reverserer eller kan reversere i samme periode er utlignet og nettoført.



Note 2 Lønnskostnader, antall ansatte, godtgjørelser, lån til ansatte m.m.

Lønnskostnader	2019	2018
Lønninger	0	164 488
Arbeidsgiveravgift	619	23 812
Pensjonskostnader	0	0
Andre ytelser	3 324	6 584
Sum	3 944	194 883

Gjennomsnittlig antall årsverk: 1

Ytelser til ledende personer	Daglig leder	Styre
Lønn	0	0
Pensjonsutgifter	0	0
Annen godtgjørelse	4 392	0

Selskapet har ikke gitt noen form for opsjoner, lån eller sikkerhetsstillelse ovenfor ansatte, styremedlemmer, daglig leder eller andre som har tilknytning til personer i selskapet eller selskapet.

Pensjonsforpliktelser

Selskapet er ikke pliktig til å ha tjenstepensjonsordning etter lov om obligatorisk tjenstepensjon. Selskapets har derfor ikke etablert tjenstepensjonsordning.

Revisor

Selskapet har fravalgt revisor.

Note 3 Skattetrekk

Det er ved utgangen av året avsatt kr 112 til skattetrekk.

Note 4 Fordringer

Kundefordringer er vurdert med henhold til tap.



Note 5 Anleggsmidler

	Goodwill	Driftsløsøre, inventar ol.	Sum
Anskaffelseskost pr. 01.01.19	250 000	245 000	495 000
+ Tilgang kjøpte anleggsmidler		21 082	21 082
= Anskaffelseskost 31.12.19	250 000	266 082	516 082
Akkumulerte avskrivninger 31.12.19	250 000	195 300	445 300
= Bokført verdi 31.12.19	0	70 782	70 782
Årets ordinære avskrivninger		32 800	32 800
Økonomisk levetid	5 år	4-5 år	

Note 6 Aksjonærer

Aksjekapitalen i Bts Trondheim AS pr. 31.12 består av:

	Antall	Pålydende	Bokført
Ordinære aksjer	30	1 000,00	30 000
Sum	30		30 000

Eierstruktur

De største aksjonærene i % pr. 31.12 var:

	Ordinære	Eierandel
Bjørn Håkon Berg	30	100,0
Totalt antall aksjer	30	100,0

Aksjer og opsjoner eiet av medlemmer i styret og daglig leder:

Navn	Verv	Ordinære
Bjørn Håkon Berg	Daglig leder og styreleder	30



Note 7 Skatt

Årets skattekostnad	2019	2018
Resultatført skatt på ordinært resultat:		
Betalbar skatt	0	0
Endring i utsatt skattefordel	0	0
Skattekostnad ordinært resultat	0	0
Skattepliktig inntekt:		
Ordinært resultat før skatt	-73 463	113 180
Permanente forskjeller	309	12 581
Endring i midlertidige forskjeller	17 294	30 573
Anvendelse av fremførbart underskudd	0	-156 334
Skattepliktig inntekt	-55 860	0
Betalbar skatt i balansen:		
Betalbar skatt på årets resultat	0	0
Sum betalbar skatt i balansen	0	0

Skatteeffekten av midlertidige forskjeller og underskudd til fremføring som har gitt opphav til utsatt skatt og utsatte skattefordeler, spesifisert på typer av midlertidige forskjeller:

	2019	2018	Endring
Varige driftsmidler	-78 406	-89 269	-10 863
Fordringer	-64 161	-36 004	28 157
Sum	-142 567	-125 273	17 294
Akkumulert fremførbart underskudd	-237 734	-181 874	55 860
Inngår ikke i beregningen av utsatt skatt	380 301	307 147	-73 154
Grunnlag for utsatt skattefordel	0	0	0
Utsatt skattefordel (22 %)	0	0	0

I henhold til God regnskapsskikk for små foretak balanseføres ikke utsatt skattefordel.



Note 8 Egenkapital

	Aksjekapital	Annen innskutt ek	Udekket tap	Annen egenkapital	Sum egenkapital
Pr. 31.12.2018	30 000	-13 201	-260 848	0	-244 049
<u>Endringer ført mot EK</u>					0
Pr 01.01.2019	30 000	-13 201	-260 848	0	-244 049
Pr. 01.01.2019	30 000	-13 201	-260 848	0	-244 049
<u>Årets resultat</u>			-73 463	0	-73 463
Pr 31.12.2019	30 000	-13 201	-334 311	0	-317 512

Note 9 Fortsatt drift

Resultatet for 2019 viser et underskudd på kr. -73 463 etter skatt, mot overskudd på kr. 113 180 i 2018. BTS Trondheim ASs tjenesteinntekt basert på reparasjon og vedlikehold av oljefyr som er forbudt fra 2020. Inntektsregimet for driften gir ikke rom for store overskudd. Styre prøver å drive med miljøvenlig varmesystem. Omsetningen forventer vi vil gi positive, men relativt lite bidrag til resultatet i årene som kommer. Styret vurderer at forutsetningene for fortsatt drift er til stede og legger det til grunn for sin virksomhet.