



ÅRSREGNSKAPET FOR REGNSKAPSÅRET 2024 - GENERELL INFORMASJON

Enheten

Organisasjonsnummer: 933 941 582
Organisasjonsform: Aksjeselskap
Foretaksnavn: SHIFT ENERGY GROUP HOLDING AS
Forretningsadresse: c/o Morten Svela Sand
Målrodstien 22
4022 STAVANGER

Regnskapsår

Årsregnskapets periode: 01.01.2024 - 31.12.2024

Konsern

Morselskap i konsern: Ja
Konsernregnskap lagt ved: Ja

Regnskapsregler

Regler for små foretak benyttet: Ja
Benyttet ved utarbeidelsen av årsregnskapet til selskapet: Regnskapslovens alminnelige regler
Benyttet ved utarbeidelsen av årsregnskapet til konsernet: Regnskapslovens alminnelige regler

Årsregnskapet fastsatt av kompetent organ

Bekreftet av representant for selskapet: Morten Årstad Gilje
Dato for fastsettelse av årsregnskapet: 19.06.2025

Grunnlag for avgivelse

År 2024: Årsregnskapet er elektronisk innlevert
År 2023: Tall er hentet fra elektronisk innlevert årsregnskap fra 2024

Det er ikke krav til at årsregnskapet m.v. som sendes til Regnskapsregisteret er undertegnet. Kontrollen på at dette er utført ligger hos revisor/enhetens øverste organ. Sikkerheten ivaretas ved at innsender har rolle/rettighet for innsending av årsregnskapet via Altinn, og ved at det bekreftes at årsregnskapet er fastsatt av kompetent organ.

Brønnøysundregistrene, 01.08.2025



Resultatregnskap

Beløp i: NOK	Note	2024	2023
RESULTATREGNSKAP			
Kostnader			
Annen driftskostnad		387	
Sum kostnader		387	
Driftsresultat		-387	
Netto finans			
Resultat før skattekostnad		-387	0
Årsresultat	2	-387	0
Overføringer og disponeringer			
Overføringer til/fra annen egenkapital		-387	
Sum overføringer og disponeringer		-387	



Balanse

Beløp i: NOK	Note	2024	2023
BALANSE - EIENDELER			
Anleggsmidler			
Immaterielle eiendeler			
Finansielle anleggsmidler			
Investering i datterselskap	3	184 331 212	
Sum finansielle anleggsmidler		184 331 212	
Sum anleggsmidler		184 331 212	0
Omløpsmidler			
Varer			
Bankinnskudd, kontanter og lignende			
Bankinnskudd, kontanter og lignende		23 833	
Sum bankinnskudd, kontanter og lignende		23 833	
Sum omløpsmidler		23 833	0
SUM EIENDELER		184 355 045	0
BALANSE - EGENKAPITAL OG GJELD			
Egenkapital			
Innskutt egenkapital			
Selskapskapital		30 000	
Overkurs		180 630 000	
Annen innskutt egenkapital		-5 784	
Sum innskutt egenkapital		180 654 216	
Opptjent egenkapital			
Udekket tap		387	
Sum opptjent egenkapital		-387	
Sum egenkapital		180 653 829	0



Balanse

Beløp i: NOK	Note	2024	2023
Sum langsiktig gjeld		0	0
Kortsiktig gjeld			
Kortsiktig konserngjeld		1 126 800	
Annen kortsiktig gjeld		2 574 416	
Sum kortsiktig gjeld		3 701 216	
Sum gjeld		3 701 216	0
SUM EGENKAPITAL OG GJELD		184 355 045	0



Konsernets resultatregnskap

Beløp i: NOK	Note	2024	2023
RESULTATREGNSKAP			
Inntekter			
Salgsinntekt		463 438 641	
Annen driftsinntekt		3 722 165	
Sum inntekter		467 160 806	
Kostnader			
Varekostnad		279 848 640	
Lønnskostnad		81 394 580	
Avskrivning på driftsmidler og immaterielle eiendeler		2 052 083	
Annen driftskostnad		35 160 860	
Sum kostnader		398 456 163	
Driftsresultat		68 704 643	
Finansinntekter og finanskostnader			
Annen renteinntekt		1 480 492	
Annen finansinntekt		19 175 060	
Sum finansinntekter		20 655 552	
Annen rentekostnad		2 121 183	
Annen finanskostnad		19 993 172	
Sum finanskostnader		22 114 355	
Netto finans		-1 458 803	
Resultat før skattekostnad		67 245 840	0
Skattekostnad		15 507 255	
Årsresultat		51 738 585	0
Minoritetsinteresser		-1 470 537	
Årsresultat etter minoritetsinteresser		53 209 122	



Konsernets balanse

Beløp i: NOK	Note	2024	2023
BALANSE - EIENDELER			
Anleggsmidler			
Immaterielle eiendeler			
Utvikling		6 595 541	
Konsesjoner, patenter, lisenser, varemerker og lignende rettigheter		54 786 000	
Utsatt skattefordel		3 032 977	
Goodwill		198 384 227	
Sum immaterielle eiendeler		262 798 745	
Varige driftsmidler			
Tomter, bygninger og annen fast eiendom		22 490 451	
Maskiner og anlegg		12 250	
Driftsløsøre, inventar, verktøy, kontormaskiner og lignende		3 108 984	
Sum varige driftsmidler		25 611 685	
Sum anleggsmidler		288 410 430	0
Omløpsmidler			
Varer			
Varer		6 750 270	
Sum varer		6 750 270	
Fordringer			
Kundefordringer		208 478 671	
Andre fordringer		18 486 642	
Sum fordringer		226 965 313	
Bankinnskudd, kontanter og lignende			
Bankinnskudd, kontanter og lignende		18 026 501	
Sum bankinnskudd, kontanter og lignende		18 026 501	
Sum omløpsmidler		251 742 084	0
SUM EIENDELER		540 152 514	0



Konsernets balanse

Beløp i: NOK	Note	2024	2023
BALANSE - EGENKAPITAL OG GJELD			
Egenkapital			
Innskutt egenkapital			
Selskapskapital		30 000	
Overkurs		180 624 216	
Sum innskutt egenkapital		180 654 216	
Opptjent egenkapital			
Annen egenkapital		-387	
Minoritetsinteresser		110 047 736	
Sum opptjent egenkapital		110 047 349	
Sum egenkapital		290 701 565	0
Gjeld			
Langsiktig gjeld			
Utsatt skatt		43 278 000	
Andre avsetninger for forpliktelser		406 414	
Sum avsetninger for forpliktelser		43 684 414	
Annen langsiktig gjeld			
Gjeld til kredittinstitusjoner		44 425 000	
Øvrig langsiktig gjeld		7 070 916	
Sum annen langsiktig gjeld		51 495 916	
Sum langsiktig gjeld		95 180 330	0
Kortsiktig gjeld			
Gjeld til kredittinstitusjoner		5 334 227	
Leverandørgjeld		73 404 568	
Betalbar skatt		6 208 057	
Skyldige offentlige avgifter		7 362 924	
Utbytte		20 000 000	
Annen kortsiktig gjeld		41 960 844	
Sum kortsiktig gjeld		154 270 620	
Sum gjeld		249 450 950	0



Konsernets balanse

Beløp i: NOK	Note	2024	2023
SUM EGENKAPITAL OG GJELD		540 152 515	0



Brønnøysundregistrene

ÅRSREGNSKAP FOR REGNSKAPSÅRET 2024 - GENERELL INFORMASJON

Journalnummer: 2025 606565

Enheten

Organisasjonsnummer: 933 941 582
Organisasjonsform: Aksjeselskap
Foretaksnavn: SHIFT ENERGY GROUP HOLDING AS
Forretningsadresse: c/o Morten Svella Sand
Måltroststien 22
4022 STAVANGER

Regnskapsår

Årsregnskapets periode: 01.01.2024 - 31.12.2024

Konsern

Mørselskap i konsern: Ja
Konsernregnskap lagt ved: Ja

Regnskapsregler

Regler for små foretak benyttet: Ja
Benyttet ved utarbeidelsen av
årsregnskapet til selskapet: Regnskapslovens alminnelige regler
Benyttet ved utarbeidelsen av
årsregnskapet til konsernet: Regnskapslovens alminnelige regler

Årsregnskapet fastsatt av kompetent organ

Bekreftet av representant for selskapet: Morten Årstad Gilje
Dato for fastsettelse av årsregnskapet: 19.06.2025

Revisjon

Ekstern autorisert regnskapsfører har i løpet av regnskapsåret bistått ved den løpende regnskapsføringen eller utført andre tjenester for selskapet enn å utarbeide årsregnskapet: Ja

Grunnlag for avgivelse

År 2024: Årsregnskap er elektronisk innlevert.
År 2023: Tall er hentet fra elektronisk innlevert årsregnskap fra 2024.

Det er ikke krav til at årsregnskapet m.v. som sendes til Regnskapsregisteret er undertegnet. Kontrollen på at dette er utført ligger hos revisor/enhetens øverste organ. Sikkerheten ivaretas ved at innsender har rolle/rettighet for innsending av årsregnskapet via Altinn, og ved at det bekreftes at årsregnskapet er fastsatt av kompetent organ.

Brønnøysundregistrene, 31.07.2025

Brønnøysundregistrene
Postadresse: Postboks 900, 8910 Brønnøysund
Telefon: 75 00 75 00
E-post: firmapost@brreg.no Internett: www.brreg.no
Organisasjonsnummer: 974 760 673



Organisasjonsnr: 933 941 582
SHIFT ENERGY GROUP HOLDING AS

RESULTATREGNSKAP

<u>Beløp i: NOK</u>	<u>Note</u>	<u>2024</u>	<u>2023</u>
RESULTATREGNSKAP			
Kostnader			
Annen driftskostnad		387	
Sum kostnader		387	
Driftsresultat		-387	
Netto finans			
Resultat før skattekostnad		-387	0
Årsresultat	2	-387	0
Overføringer og disponeringer			
Overføringer til/fra annen egenkapital		-387	
Sum overføringer og disponeringer		-387	



Organisasjonsnr: 933 941 582
SHIFT ENERGY GROUP HOLDING AS

BALANSE

Beløp i: NOK	Note	2024	2023
BALANSE - EIENDELER			
Anleggsmidler			
Immaterielle eiendeler			
Finansielle anleggsmidler			
Investering i datterselskap 3		184 331 212	
Sum finansielle anleggsmidler		184 331 212	
Sum anleggsmidler		184 331 212	0
Omløpsmidler			
Varer			
Bankinnskudd, kontanter og lignende			
Bankinnskudd, kontanter og lignende		23 833	
Sum bankinnskudd, kontanter og lignende		23 833	
Sum omløpsmidler		23 833	0
SUM EIENDELER		184 355 045	0
BALANSE - EGENKAPITAL OG GJELD			
Egenkapital			
Innskutt egenkapital			
Selskapskapital		30 000	
Overkurs		180 630 000	
Annen innskutt egenkapital		-5 784	
Sum innskutt egenkapital		180 654 216	
Opptjent egenkapital			
Udekket tap		387	
Sum opptjent egenkapital		-387	
Sum egenkapital		180 653 829	0
Sum langsiktig gjeld		0	0
Kortsiktig gjeld			
Kortsiktig konserngjeld		1 126 800	
Annen kortsiktig gjeld		2 574 416	
Sum kortsiktig gjeld		3 701 216	



Sum gjeld	3 701 216	0
SUM EGENKAPITAL OG GJELD	184 355 045	0



Organisasjonsnr: 933 941 582
SHIFT ENERGY GROUP HOLDING AS

KONSERNRESULTATREGNSKAP

Beløp i: NOK	Note	2024	2023
RESULTATREGNSKAP			
Inntekter			
Salgsinntekt		463 438 641	
Annen driftsinntekt		3 722 165	
Sum inntekter		467 160 806	
Kostnader			
Varekostnad		279 848 640	
Lønnskostnad		81 394 580	
Avskrivning på driftsmidler og immaterielle eiendeler		2 052 083	
Annen driftskostnad		35 160 860	
Sum kostnader		398 456 163	
Driftsresultat		68 704 643	
Finansinntekter og finanskostnader			
Annen renteinntekt		1 480 492	
Annen finansinntekt		19 175 060	
Sum finansinntekter		20 655 552	
Annen rentekostnad		2 121 183	
Annen finanskostnad		19 993 172	
Sum finanskostnader		22 114 355	
Netto finans		-1 458 803	
Resultat før skattekostnad		67 245 840	0
Skattekostnad		15 507 255	
Årsresultat		51 738 585	0
Minoritetsinteresser		-1 470 537	
Årsresultat etter minoritetsinteresser		53 209 122	



Organisasjonsnr: 933 941 582
SHIFT ENERGY GROUP HOLDING AS

KONSERNBALANSE

Beløp i: NOK **Note** **2024** **2023**

BALANSE - EIENDELER

Anleggsmidler

Immaterielle eiendeler

Utvikling	6 595 541	
Konsesjoner, patenter, lisenser, varemerker og lignende rettigheter	54 786 000	
Utsatt skattefordel	3 032 977	
Goodwill	198 384 227	
Sum immaterielle eiendeler	262 798 745	

Varige driftsmidler

Tomter, bygninger og annen fast eiendom	22 490 451	
Maskiner og anlegg	12 250	
Driftsløsøre, inventar, verktøy, kontormaskiner og lignende	3 108 984	
Sum varige driftsmidler	25 611 685	

Sum anleggsmidler	288 410 430	0
--------------------------	--------------------	----------

Omløpsmidler

Varer

Varer	6 750 270	
Sum varer	6 750 270	

Fordringer

Kundefordringer	208 478 671	
Andre fordringer	18 486 642	
Sum fordringer	226 965 313	

Bankinnskudd, kontanter og lignende

Bankinnskudd, kontanter og lignende	18 026 501	
Sum bankinnskudd, kontanter og lignende	18 026 501	

Sum omløpsmidler	251 742 084	0
-------------------------	--------------------	----------

SUM EIENDELER	540 152 514	0
----------------------	--------------------	----------

BALANSE - EGENKAPITAL OG GJELD

Egenkapital

Innskutt egenkapital



Selskapskapital	30 000	
Overkurs	180 624 216	
Sum innskutt egenkapital	180 654 216	
Opptjent egenkapital		
Annen egenkapital	-387	
Minoritetsinteresser	110 047 736	
Sum opptjent egenkapital	110 047 349	
Sum egenkapital	290 701 565	0
Gjeld		
Langsiktig gjeld		
Utsatt skatt	43 278 000	
Andre avsetninger for forpliktelseser	406 414	
Sum avsetninger for forpliktelseser	43 684 414	
Annen langsiktig gjeld		
Gjeld til kredittinstitusjoner	44 425 000	
Øvrig langsiktig gjeld	7 070 916	
Sum annen langsiktig gjeld	51 495 916	
Sum langsiktig gjeld	95 180 330	0
Kortsiktig gjeld		
Gjeld til kredittinstitusjoner	5 334 227	
Leverandørgjeld	73 404 568	
Betalbar skatt	6 208 057	
Skyldige offentlige avgifter	7 362 924	
Utbytte	20 000 000	
Annen kortsiktig gjeld	41 960 844	
Sum kortsiktig gjeld	154 270 620	
Sum gjeld	249 450 950	0
SUM EGENKAPITAL OG GJELD	540 152 515	0



Organisasjonsnr: 933 941 582
SHIFT ENERGY GROUP HOLDING AS

NOTEOPPLYSNINGER - SELSKAP - alle poster oppgitt i hele tall

Note

Antall årsverk i regnskapsåret
0.00

Sum Beløp

Balanseført verdi 31.12. Varige driftsmidler Immaterielle eiend.

Konsernregnskap

Morselskapet sitt navn

Forretningskontor for morselskapet

Begrunnelse for at datterselskap er utelatt fra konsolideringen

Samlet beløp - tilknyttet selskap Årets Fjorårets

Samlet beløp - foretak i samme konsern Årets Fjorårets

Samlet beløp - foretak i samme konsern Årets Fjorårets

Samlet beløp - felles kontrollert virksomhet Årets Fjorårets

Pantstillelse Beløp

Beholdning av egne aksjer Antall Pålydende Andel av aksjek.



Organisasjonsnr: 933 941 582
SHIFT ENERGY GROUP HOLDING AS


NOTEOPPLYSNINGER - KONSERN


- alle poster oppgitt i hele tall




Resultatregnskap

	Konsern
	2024
Salgsinntekter	463 438 641
Annen driftsinntekt	3 722 165
Sum Driftsinntekter	467 160 806
Varekostnader	-279 848 640
Lønnskostnader	-81 394 580
Avskrivning på driftsmidler og immaterielle eiendeler	-2 052 083
Annen driftskostnad	-35 160 860
Sum Driftskostnader	-398 456 163
Driftsresultat	68 704 643
Annen renteinntekt	1 480 492
Annen finansinntekt	19 175 060
Annen rentekostnad	-2 121 183
Annen finanskostnad	-19 993 172
Netto Finans	-1 458 803
Resultat før skatt	67 245 840
Skattekostnad	-15 507 255
Resultat etter skatt	51 738 585
Minoritetens andel	-1 470 537
Årsresultat	53 209 122

 BankID Signing
Morten Arstad Gilje
2025-06-19

 BankID Signing
Frode Scheistrøen
2025-06-19

 BankID Signing
Morten Svæla Sand
2025-06-19

 BankID Signing
Dagfinn Wold
2025-06-19



Balanse

	Konsern
	31.12.2024
EIENDELER	
Anleggsmidler	
Forskning og utvikling	6 595 541
Konsesjoner, patenter ol.	54 786 000
Utsatt skattefordel	3 032 977
Goodwill	198 384 227
Sum immaterielle eiendeler	262 798 745
Tomter, bygninger o.a. fast eiendom	22 490 451
Maskiner og anlegg	12 250
Driftsløsøre, inventar o.a. utstyr	3 108 984
Sum varige driftsmidler	25 611 686
Sum anleggsmidler	288 410 431
Omløpsmidler	
Varelager	6 750 270
<i>Fordringer</i>	
Kundefordringer	208 478 671
Andre kortsiktige fordringer	18 486 642
Sum fordringer	226 965 313
Bankinnskudd, kontanter o.l.	18 026 500
Sum Omløpsmidler	251 742 083
Sum Eiendeler	540 152 515



	Konsern 31.12.2024
EGENKAPITAL OG GJELD	
Aksjekapital	30 000
Overkurs	180 624 216
Sum innskutt egenkapital	180 654 216
Annen egenkapital	-386
Sum opptjent egenkapital	-386
Sum egenkapital (eks. minoritetsinteresser)	180 653 830
Minoritetsinteresser	110 047 736
Sum egenkapital (inkl. minoritetsinteresser)	290 701 565
Gjeld til kredittinstitusjoner	44 425 000
Utsatt skatt	43 278 000
Annen langsiktig gjeld	7 070 916
Uopptjent inntekt, garantiforpliktelser	406 414
Sum Langsiktig Gjeld	95 180 330
Gjeld til kredittinstitusjoner	5 334 227
Leverandørgjeld	73 404 568
Betalbar skatt	6 208 057
Skyldig offentlige avgifter	7 362 924
Avsatt utbytte	20 000 000
Annen kortsiktig gjeld	41 960 844
Sum Kortsiktig Gjeld	154 270 620
Sum Gjeld	249 450 950
Sum Gjeld og Egenkapital	540 152 515

Stavanger, 18.06.2025

Morten Årstad Gilje
Styrets leder

Morten Sveld Sand
Styremedlem

Dagfinn Wold
Styremedlem

Frode Scheistrøen
Styremedlem



Regnskapsprinsipper

Årsregnskapet er satt opp i samsvar med aksjeloven, regnskapsloven og god regnskapsskikk. Regnskapet bygger på historisk kost prinsipp.

Konsolideringsprinsipper

Konsernregnskapet omfatter morselskapet HL Investering AS og datterselskapene

- Håkon Larsen AS (100%)
- Rosenborgveien 6 AS (100%)
- Greenerway AS (74,8%)
- Delta-P, Pumpe og Kompressor systemer AS (90,4%)
- Fluimix AS (90,04%)
- Fluimix Fzco (76,7%)

Konsernregnskapet er utarbeidet som om konsernet var én økonomisk enhet. Transaksjoner og mellomværende mellom selskapene i konsernet er eliminert. Konsernregnskapet er utarbeidet etter ensartede prinsipper, ved at datterselskapet følger de samme regnskapsprinsipper som morselskapet. Aksjer i datterselskapet er eliminert mot datterselskapets aksjekapital.

Kjøpte datterselskaper regnskapsføres i konsernregnskapet basert på morselskapets anskaffelseskost. Anskaffelseskost tilordnes identifiserbare eiendeler og gjeld i datterselskapet, som oppføres i konsernregnskapet til virkelig verdi på oppkjøpstidspunktet. Det er benyttet muligheten for å nettoføre merverdi eiendom i konsernregnskapet. Merverdier i konsernregnskapet avskrives lineært over de oppkjøpte eiendelenes forventede levetid.

Salgsinntekter

Inntektsføring ved salg av varer skjer på leveringstidspunktet. Tjenester inntektsføres i takt med utførelsen. Andelen av salgsinntekter som knytter seg til fremtidige serviceytelser balanseføres som uopptjent inntekt ved salget, og inntektsføres deretter i takt med levering av ytelsene.

Klassifisering og vurdering av balanseposter

Omløpsmidler og kortsiktig gjeld omfatter poster som forfaller til betaling innen ett år etter anskaffelsestidspunktet, samt poster som knytter seg til varekretsløpet. Øvrige poster er klassifisert som anleggsmiddel/langsiktig gjeld.

Omløpsmidler vurderes til laveste av anskaffelseskost og virkelig verdi. Kortsiktig gjeld balanseføres til nominelt beløp på opptakstidspunktet.

Anleggsmidler vurderes til anskaffelseskost, men nedskrives til virkelig verdi ved verdifall som ikke forventes å være forbigående. Langsiktig gjeld balanseføres til nominelt beløp på etableringstidspunktet.

Fordringer

Kundefordringer og andre fordringer er oppført i balansen til pålydende etter fradrag for avsetning til forventet tap. Avsetning til tap gjøres på grunnlag av individuelle vurderinger av de



enkelte fordringene. I tillegg gjøres det for øvrige kundefordringer en uspesifisert avsetning for å dekke antatt tap.

Varebeholdninger

Lager av innkjøpte varer er verdsatt til laveste av anskaffelseskost etter FIFO-prinsippet og virkelig verdi. Det foretas nedskrivning for påregnelig ukurans.

Valuta

Pengeposter i utenlandsk valuta er vurdert til kursen ved regnskapsårets slutt.

Varige driftsmidler

Varige driftsmidler balanseføres og avskrives over driftsmidlets forventede levetid. Direkte vedlikehold av driftsmidler kostnadsføres løpende under driftskostnader, mens påkostninger eller forbedringer tillegges driftsmidlets kostpris og avskrives i takt med driftsmidlet.

Skatt

Skattekostnaden i resultatregnskapet omfatter både periodens betalbare skatt og endring i utsatt skatt. Utsatt skatt er beregnet med 22 % på grunnlag av de midlertidige forskjeller som eksisterer mellom regnskapsmessige og skattemessige verdier, samt skattemessig underskudd til fremføring ved utgangen av regnskapsåret. Skatteøkende og skattereduserende midlertidige forskjeller som reverserer eller kan reversere i samme periode er utlignet. Netto utsatt skattefordel balanseføres i den grad det er sannsynlig at denne kan bli nyttegjort.



Note 1 - Salgsinntekter

Virksomhetsområder: produkter, service og vedlikehold av utstyr til separering av væsker og stoffer, fasadeprodukter og batteriløsninger til industri. Salget foregår både i Norge og til utlandet.

Fordeling:	2024
Olje- og gassektor - Norge / norsk sokkel	418 452 421
Olje- og gassektor - England / engelsk sektor	7 005 581
Olje- og gassektor - USA	29 357
Olje- og gassektor - Midtøsten	10 218 605
Olje- og gassektor - Europa	626 046
Olje- og gassektor - Afrika, Oseania, Asia	5 549 496
Industri - Norge	9 651 948
Andre inntekter	15 627 352
Sum	467 160 806

Note 2 - Varer

Varer	6 750 270
Ukurans	0
Sum	6 750 270

Note 3 - Ansatte, godtgjørelse, lån til ansatte osv.

	2024
Lønn	66 269 245
Arbeidsgiveravgift	10 508 200
Annen godtgjørelse	4 618 135
Sum	81 395 580

Note 4 - Spesifikasjon av anleggsmidler

	Maskiner, inventar og Bygninger og		
	driftsutstyr	eiendom	Sum
Anskaffelseskost 01.01.2024	5 851 212	25 806 107	31 657 319
Tilgang	775 283		775 283
Avgang	-842 631		-842 631
Anskaffelseskost 31.12.2024	5 783 864	25 806 107	31 589 971
Samlede av- og nedskrivninger	-3 297 556	-8 558 989	-11 856 545
Balanseført verdi 31.12.2024	2 486 308	17 247 118	19 733 426
Årets avskrivninger	725 308	961 000	1 686 308
Avskrivningsplan	3-7 år	10-50 år	



Note 5 - Spesifikasjon av immaterielle eiendeler

	Merverdi eiendom	Ervervet GW og andre immaterielle eiendeler	Sum
Anskaffelseskost 01.01.2024			0
Tilganger	5 243 333	253 170 227	258 413 560
Anskaffelseskost 31.12.2024	5 243 333	253 170 227	258 413 560
Samlede av- og nedskrivninger			0
Balanseført verdi 31.12.2024	5 243 333	253 170 227	258 413 560
Årets avskrivninger	0	0	0
Avskrivningsplan	50 år	5-10 år	

Konsernet ble dannet 23.12.2024 og det er således ikke bokført avskrivninger av goodwill i 2024.

Note 6 - Skatt

Resultatført skatt på ordinært resultat:	2024
Betalbar skatt	6 208 057
For lite avsatt skatt tidligere år	7 262 053
Endring i utsatt skatt	2 037 145
Skattekostnad ordinært resultat	15 507 255

Skattepliktig inntekt:	
Resultat før skatt	67 245 840
Permanente forskjeller	277 685
Endring i midlertidige forskjeller	-39 305 084
Skattepliktig inntekt	28 218 441

Betalbar skatt på skattepliktig inntekt (22%)	0
---	---

Skatteeffekten av midlertidige forskjeller som har gitt opphav til utsatt skatt og utsatte skattefordeler, spesifisert på typer av midlertidige forskjeller

	2024
Varige driftsmidler	59 920 852
Tilvirkningskontrakter	136 741 306
Omløpsmidler	-406 414
Akkumulert fremførbart underskudd	-13 838 275
Forskjeller som ikke kan utlignes	514 455
Sum	182 931 924
Utsatt skatt/utsatt skattefordel (22%)	40 245 023



Note 7 - Fordringer, gjeld og garantiforpliktelser

Gjeld som forfaller til betaling mer enn 5 år etter bal.	2024
Gjeld til kredittinstitusjoner	14 175 000
Sum	14 175 000

Gjeld som er sikret ved pant

Lånegjeld	44 425 000
Kassekreditt	5 334 227
Sum	49 759 227

Balanseført verdi av pantsikrede eiendeler

Varer	6 750 270
Driftsmidler/Eiendom	25 611 686
Kundefordringer	208 478 671
Sum	240 840 626

Note 8 - Kundefordringer

	2024
Vurdert til pålydende	208 478 671
Avsetning til dekning av usikre fordringer	0
Bokført verdi 31.12.	208 478 671

Note 9 - Egenkapital

	Aksjekapital	Overkurs	Annen innskutt egenkapital	Udekket tap	Minoritetsinteresser	Sum
Pr. 01.01	0	0	0	0	0	0
Konsermdannelse	30 000	180 630 000	-5 784	-386	110 047 736	290 701 566
Pr. 31.12.	30 000	180 630 000	-5 784	-386	110 047 736	290 701 566

Konsernet ble dannet ved gjennomføring av transaksjon 23.12.2024 da det 100% eide datterselskapet Shift Energy Group AS kjøpte 100% av aksjene i Haakon Larsen AS og Rosenborgveien AS, 74,8% av aksjene i Greenerway AS og 90,4% av aksjene i Delta-P, Pumpe og Kompressor Systemer AS.

Som følge av dette er alle datterselskaper innregnet med tall per 31.12.2024 ettersom det er vurdert klart uvesentlig og dermed uhensiktsmessig fra et kost/nytte perspektiv å sette opp balanser per 23.12 da disse vil være tilnærmet identiske med balansene per 31.12.2024. .2024 for hvert enkelt datterselskap,



Note 10 - Antall aksjer, aksjonærer mv.

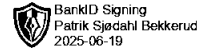
Aksjekapitalen i Shift Energy Group Holding AS består av følgende:

	Antall	Pålydende	Bokført
Ordinære aksjer	434 376	0,07	30 000
Sum	434 376	0,07	30 000

Eierstruktur

Aksjonærene per 31.12. bestod av:

	Antall aksjer	Eierandel	Stemmeandel
HL Investering AS	217 188	50,0 %	50,0 %
Sandbeck Invest AS	54 567	12,6 %	12,6 %
Dw Invest AS	54 537	12,6 %	12,6 %
Kleivshovd Invest AS	54 537	12,6 %	12,6 %
Scheistrøen Invest AS	53 547	12,3 %	12,3 %
Sum	434 376	100 %	100 %



Til generalforsamlingen i Shift Energy Group Holding AS

Uavhengig revisors beretning

Konklusjon

Vi har revidert Shift Energy Group Holding AS årsregnskap som består av:

- Selskapsregnskapet som viser et underskudd på kr 387. Selskapsregnskapet består av balanse per 31. desember 2024 og resultatregnskap for regnskapsåret avsluttet per denne datoen og noter til årsregnskapet, herunder et sammendrag av viktige regnskapsprinsipper
- Konsernregnskapet som viser et overskudd på kr 53 209 122. Konsernregnskapet består av balanse per 31. desember 2024 og resultatregnskap for regnskapsåret avsluttet per denne datoen og noter til årsregnskapet, herunder et sammendrag av viktige regnskapsprinsipper.

Etter vår mening

- oppfyller årsregnskapet gjeldende lovkrav,
- gir selskapsregnskapet et rettviseende bilde av selskapets finansielle stilling per 31. desember 2024 og av dets resultater for regnskapsåret avsluttet per denne datoen i samsvar med regnskapslovens regler og god regnskapsskikk i Norge, og
- gir konsernregnskapet et rettviseende bilde av konsernets finansielle stilling per 31. desember 2024 og av dets resultater for regnskapsåret avsluttet per denne datoen i samsvar med regnskapslovens regler og god regnskapsskikk i Norge.

Grunnlag for konklusjonen

Vi har gjennomført revisjonen i samsvar med de internasjonale revisjonsstandardene International Standards on Auditing (ISA-ene). Våre oppgaver og plikter i henhold til disse standardene er beskrevet nedenfor under Revisors oppgaver og plikter ved revisjonen av årsregnskapet. Vi er uavhengige av selskapet og konsernet slik det kreves i lov, forskrift og International Code of Ethics for Professional Accountants (inkludert internasjonale uavhengighetsstandarder) utstedt av the International Ethics Standards Board for Accountants (IESBA-reglene), og vi har overholdt våre øvrige etiske forpliktelser i samsvar med disse kravene. Innhentet revisjonsbevis er etter vår vurdering tilstrekkelig og hensiktsmessig som grunnlag for vår konklusjon.

Ledelsens ansvar for årsregnskapet

Ledelsen er ansvarlig for å utarbeide årsregnskapet og for at det gir et rettviseende bilde i samsvar med regnskapslovens regler og god regnskapsskikk i Norge. Ledelsen er også ansvarlig for slik intern kontroll som den finner nødvendig for å kunne utarbeide et årsregnskap som ikke inneholder vesentlig feilinformasjon, verken som følge av misligheter eller utilsiktede feil.



Ved utarbeidelsen av årsregnskapet må ledelsen ta standpunkt til selskapets og konsernets evne til fortsatt drift og opplyse om forhold av betydning for fortsatt drift. Forutsetningen om fortsatt drift skal legges til grunn for årsregnskapet så lenge det ikke er sannsynlig at virksomheten vil bli avviklet.

Revisors oppgaver og plikter ved revisjonen av årsregnskapet

Vårt mål er å oppnå betryggende sikkerhet for at årsregnskapet som helhet ikke inneholder vesentlig feilinformasjon, verken som følge av misligheter eller utilsiktede feil, og å avgi en revisjonsberetning som inneholder vår konklusjon. Betryggende sikkerhet er en høy grad av sikkerhet, men ingen garanti for at en revisjon utført i samsvar med ISA-ene, alltid vil avdekke vesentlig feilinformasjon som eksisterer. Feilinformasjon kan oppstå som følge av misligheter eller utilsiktet feil. Feilinformasjon blir vurdert som vesentlig dersom den enkeltvis eller samlet med rimelighet kan forventes å påvirke økonomiske beslutninger som brukerne foretar basert på årsregnskapet. For videre beskrivelse av revisors oppgaver og plikter vises det til <https://revisorforeningen.no/revisjonsberetninger>

Fredrikstad, 19.06.2025

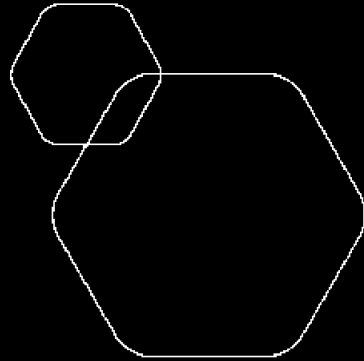
Borg Revisjon AS
Org.nr. 931 776 207

Dokumentet er elektronisk godkjent

Patrik Bekkerud
Statsautorisert revisor



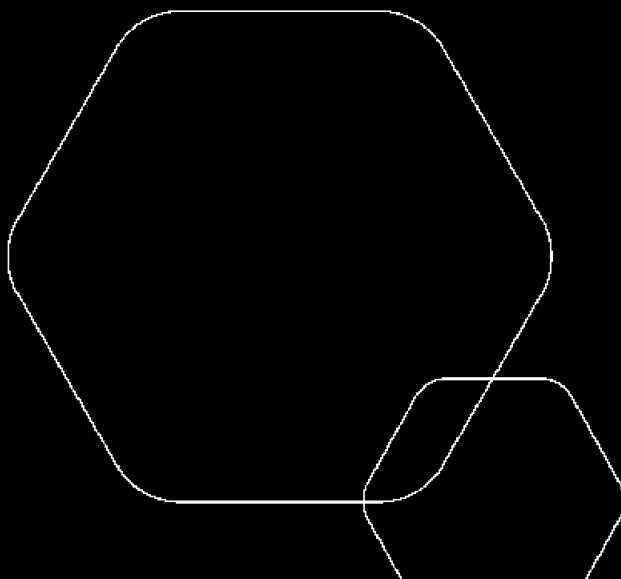
	BankID Signing Morten Arstad Gilje 2025-06-19
	BankID Signing Frode Scheistrøen 2025-06-19
	BankID Signing Morten Svæla Sand 2025-06-19
	BankID Signing Dagfinn Wold 2025-06-19



Årsregnskap 2024

SHIFT ENERGY GROUP HOLDING AS

Selskapsregnskap
Konsernregnskap
Noter
Revisjonsberetning



Org.nr.: 933 941 582



RESULTATREGNSKAP

SHIFT ENERGY GROUP HOLDING AS

DRIFTSINNEKTER OG DRIFTSKOSTNADER	Note	2024
Annen driftskostnad		387
Sum driftskostnader		387
Driftsresultat		-387
FINANSINNEKTER OG FINANSKOSTNADER		
Resultat før skattekostnad		-387
Årsresultat	2	-387
OVERFØRINGER		
Avsatt til annen egenkapital		-387
Sum overføringer		-387



BALANSE

SHIFT ENERGY GROUP HOLDING AS

EIENDELER	Note	2024
ANLEGGSMIDLER		
IMMATERIELLE EIENDELER		
VARIGE DRIFTSMIDLER		
FINANSIELLE ANLEGGSMIDLER		
Investeringer i datterselskap	3	184 331 212
Sum finansielle anleggsmidler		184 331 212
Sum anleggsmidler		184 331 212
OMLØPSMIDLER		
FORDRINGER		
INVESTERINGER		
Bankinnskudd, kontanter o.l.		23 833
Sum omløpsmidler		23 833
Sum eiendeler		184 355 046



BALANSE

SHIFT ENERGY GROUP HOLDING AS

EGENKAPITAL OG GJELD	Note	2024
EGENKAPITAL		
INNSKUTT EGENKAPITAL		
Aksjekapital	4	30 000
Overkurs		180 630 000
Annen innskutt egenkapital		-5 784
Sum innskutt egenkapital		180 654 216
OPPTJENT EGENKAPITAL		
Udekket tap		-387
Sum opptjent egenkapital		-387
Sum egenkapital	2	180 653 830
GJELD		
AVSETNING FOR FORPLIKTELSE		
ANNEN LANGSIKTIG GJELD		
KORTSIKTIG GJELD		
Konserngjeld		1 126 800
Annen kortsiktig gjeld		2 574 416
Sum kortsiktig gjeld		3 701 216
Sum gjeld		3 701 216
Sum egenkapital og gjeld		184 355 046

Stavanger, 18.06.2025

Styret i SHIFT ENERGY GROUP HOLDING AS

Morten Årstad Gilje
styreleder

Morten Svela Sand
styremedlem

Dagfinn Wold
styremedlem

Frode Scheistrøen
styremedlem



Regnskapsprinsipper

Regnskapet er satt opp i samsvar med regnskapsloven og NRS 8 - God regnskapsskikk for små foretak.

VALUTA

Pengeposter i utenlandsk valuta vurderes iht. kursen ved regnskapsårets slutt.

SKATT

Skattekostnaden i resultatregnskapet omfatter både periodens betalbare skatt og endring i utsatt skatt. Utsatt skatt er beregnet med 22 % på grunnlag av de midlertidige forskjeller som eksisterer mellom regnskapsmessige og skattemessige verdier, samt ligningsmessig underskudd til fremføring ved utgangen av regnskapsåret. Skatteøkende og skattereduserende midlertidige forskjeller som reverserer eller kan reverseres i samme periode er utlignet og nettoført.

KLASSIFISERING OG VURDERING AV OMLØPSMIDLER

Omløpsmidler og kortsiktig gjeld omfatter normalt poster som forfaller til betaling innen ett år etter balansedagen, samt poster som knytter seg til varekretsløpet. Omløpsmidler vurderes til laveste verdi av anskaffelseskost og virkelig verdi.

AKSJER I DATTERSELSKAP

Investeringer i datterselskap er vurdert etter kostmetoden.

Note 1 Lønnskostnader

SHIFT ENERGY GROUP HOLDING AS har ikke hatt lønns- eller personalkostnader i 2024 og det foreligger heller ingen slike forpliktelser.

Selskapet er ikke pliktig til å ha avtale om offentlig tjenestepensjon.

Note 2 Egenkapital

	Aksjekapital	Overkurs	Ikke registrert kapitalforhøyelse	Annen Udekket tap Innskutt egenkapital	Sum egenkapital
Pr. 31.12.2023	0	0		0	0
Stiftelse	30 000			-5 784	24 216
Årets resultat					-387
Kapitalforhøyelse		180 616 562	13 438		180 630 000
Pr 30.12.2024	30 000	180 616 562	13 438	-5 784	180 653 830

Note 3 Datterselskap

	Kontor-kommune	Eier-andel	Anskaffelses kost	Resultat-andel	Andel egenkapital
Shift Energy Group AS	STAVANGER	100%	184 331 212	-74	180 624 216
Sum			184 331 212	-74	180 624 216



Note 4 Aksjonærer

AKSJEKAPITALEN I SHIFT ENERGY GROUP HOLDING AS PR. 31.12 BESTÅR AV:

	Antall	Pålydende	Bokført
Ordinære aksjer	434 376	0,1	30 000
Sum	434 376		30 000

EIERSTRUKTUR

De største aksjonærene i % pr. 31.12 var:

	Ordinære	Eierandel	Stemmeandel
HI Investering AS	217 188	50,0	50,0
Sandbeck Invest AS	54 567	12,6	12,6
Dw Invest AS	54 537	12,6	12,6
Kleivshovd AS	54 537	12,6	12,6
Scheistrøen Invest AS	53 547	12,3	12,3
Totalt antall aksjer	434 376	100,0	100,0