



ÅRSREGNSKAPET FOR REGNSKAPSÅRET 2021 - GENERELL INFORMASJON

Enheten

Organisasjonsnummer: 986 680 144
Organisasjonsform: Aksjeselskap
Foretaksnavn: INFOSHARE SOLUTIONS AS
Forretningsadresse: Bjørnerudveien 12A
1266 OSLO

Regnskapsår

Årsregnskapets periode: 01.01.2021 - 31.12.2021

Konsern

Morselskap i konsern: Nei

Regnskapsregler

Regler for små foretak benyttet: Ja
Benyttet ved utarbeidelsen av årsregnskapet til selskapet: Regnskapslovens alminnelige regler

Årsregnskapet fastsatt av kompetent organ

Bekreftet av representant for selskapet: PKF REVISJON AS
Dato for fastsettelse av årsregnskapet: 15.06.2022

Grunnlag for avgivelse

År 2021: Årsregnskapet er elektronisk innlevert
År 2020: Tall er hentet fra elektronisk innlevert årsregnskap fra 2021

Det er ikke krav til at årsregnskapet m.v. som sendes til Regnskapsregisteret er undertegnet. Kontrollen på at dette er utført ligger hos revisor/enhetens øverste organ. Sikkerheten ivaretas ved at innsender har rolle/rettighet for innsending av årsregnskapet via Altinn, og ved at det bekreftes at årsregnskapet er fastsatt av kompetent organ.

Brønnøysundregistrene, 16.06.2023



Resultatregnskap

Beløp i: NOK	Note	2021	2020
RESULTATREGNSKAP			
Inntekter			
Salgsinntekt		8 082 591	7 897 627
Sum inntekter		8 082 591	7 897 627
Kostnader			
Varekostnad		5 863 495	6 052 606
Lønnskostnad	2	1 851 699	1 570 721
Avskrivning av driftsmidler og immaterielle eiendeler	3	20 000	20 000
Nedskrivning av varige driftsmidler og immaterielle eiendeler	3		
Annen driftskostnad	2	230 897	245 736
Sum kostnader		7 966 091	7 889 063
Driftsresultat		116 500	8 564
Finansinntekter og finanskostnader			
Annen renteinntekt		2 340	6 795
Annen finansinntekt		115 430	250 273
Sum finansinntekter		117 769	257 068
Annen rentekostnad			24
Annen finanskostnad		106 215	178 953
Sum finanskostnader		106 215	178 977
Netto finans		11 554	78 092
Ordinært resultat før skattekostnad		128 054	86 656
Skattekostnad på ordinært resultat	6	28 172	19 955
Ordinært resultat etter skattekostnad		99 882	66 701
Årsresultat		99 882	66 701
Årsresultat etter minoritetsinteresser		99 882	66 700
Totalresultat		99 882	66 700



Resultatregnskap

Beløp i: NOK	Note	2021	2020
Overføringer og disponeringer			
Ordinært utbytte		50 000	40 000
Avsatt til annen egenkapital		49 882	26 701
Sum overføringer og disponeringer		99 882	66 701



Balanse

Beløp i: NOK	Note	2021	2020
BALANSE - EIENDELER			
Anleggsmidler			
Immaterielle eiendeler			
Konsesjoner, patenter o.l.	3	40 000	60 000
Sum immaterielle eiendeler		40 000	60 000
Sum anleggsmidler		40 000	60 000
Omløpsmidler			
Varer			
Sum varer		52 693	44 357
Fordringer			
Kundefordringer		941 564	586 514
Andre kortsiktige fordringer		11 251	11 251
Sum fordringer		952 814	597 764
Bankinnskudd, kontanter og lignende			
Bankinnskudd, kontanter o.l.	5	979 415	1 057 614
Sum bankinnskudd, kontanter og lignende		979 415	1 057 614
Sum omløpsmidler		1 984 922	1 699 736
SUM EIENDELER		2 024 922	1 759 736
BALANSE - EGENKAPITAL OG GJELD			
Egenkapital			
Innskutt egenkapital			
Aksjekapital	4	100 000	100 000
Sum innskutt egenkapital		100 000	100 000
Opptjent egenkapital			
Annen egenkapital		189 728	139 846
Sum opptjent egenkapital		189 728	139 846



Balanse

Beløp i: NOK	Note	2021	2020
Sum egenkapital		289 728	239 846
Sum langsiktig gjeld		0	0
Kortsiktig gjeld			
Leverandørgjeld		527 417	554 844
Betalbar skatt	6	28 172	19 955
Skyldig offentlige avgifter		935 389	740 003
Utbytte		50 000	40 000
Annen kortsiktig gjeld		194 216	165 088
Sum kortsiktig gjeld		1 735 194	1 519 890
Sum gjeld		1 735 194	1 519 890
SUM EGENKAPITAL OG GJELD		2 024 922	1 759 736



Brønnøysundregistrene

ÅRSREGNSKAP FOR REGNSKAPSÅRET 2021 - GENERELL INFORMASJON

Journalnummer: 2022 599009

Enheten

Organisasjonsnummer: 986 680 144
Organisasjonsform: Aksjeselskap
Foretaksnavn: INFOSHARE SOLUTIONS AS
Forretningsadresse: Bjørnerudveien 12A
1266 OSLO

Regnskapsår

Årsregnskapets periode: 01.01.2021 - 31.12.2021

Konsern

Morselskap i konsern: Nei

Regnskapsregler

Regler for små foretak benyttet: Ja
Benyttet ved utarbeidelsen av
årsregnskapet til selskapet: Regnskapslovens alminnelige regler

Årsregnskapet fastsatt av kompetent organ

Bekreftet av representant for selskapet: PKF REVISJON AS
Dato for fastsettelse av årsregnskapet: 15.06.2022

Grunnlag for avgivelse

År 2021: Årsregnskap er elektronisk innlevert.
År 2020: Tall er hentet fra elektronisk innlevert årsregnskap fra 2021.

Det er ikke krav til at årsregnskapet m.v. som sendes til Regnskapsregisteret er undertegnet. Kontrollen på at dette er utført ligger hos revisor/enhetens øverste organ. Sikkerheten ivaretas ved at innsender har rolle/rettighet for innsending av årsregnskapet via Altinn, og ved at det bekreftes at årsregnskapet er fastsatt av kompetent organ.

Brønnøysundregistrene, 09.07.2022



Organisasjonsnr: 986 680 144
INFOSHARE SOLUTIONS AS

RESULTATREGNSKAP

Beløp i: NOK	Note	2021	2020
RESULTATREGNSKAP			
Inntekter			
Salgsinntekt		8 082 591	7 897 627
Sum inntekter		8 082 591	7 897 627
Kostnader			
Varekostnad		5 863 495	6 052 606
Lønnskostnad	2	1 851 699	1 570 721
Avskrivning av driftsmidler og immaterielle eiendeler	3	20 000	20 000
Nedskrivning av varige driftsmidler og immaterielle eiendeler	3		
Annen driftskostnad	2	230 897	245 736
Sum kostnader		7 966 091	7 889 063
Driftsresultat		116 500	8 564
Finansinntekter og finanskostnader			
Annen renteinntekt		2 340	6 795
Annen finansinntekt		115 430	250 273
Sum finansinntekter		117 769	257 068
Annen rentekostnad			24
Annen finanskostnad		106 215	178 953
Sum finanskostnader		106 215	178 977
Netto finans		11 554	78 092
Ordinært resultat før skattekostnad		128 054	86 656
Skattekostnad på ordinært resultat	6	28 172	19 955
Ordinært resultat etter skattekostnad		99 882	66 701
Årsresultat		99 882	66 701
Årsresultat etter minoritetsinteresser		99 882	66 700
Totalresultat		99 882	66 700
Overføringer og disponeringer			
Ordinært utbytte		50 000	40 000
Avsatt til annen egenkapital		49 882	26 701



Sum overføringer og
disponeringer

99 882

66 701



Organisasjonsnr: 986 680 144
INFOSHARE SOLUTIONS AS

BALANSE

Beløp i: NOK	Note	2021	2020
BALANSE - EIENDELER			
Anleggsmidler			
Immaterielle eiendeler			
Konsesjoner, patenter o.l.	3	40 000	60 000
Sum immaterielle eiendeler		40 000	60 000
Sum anleggsmidler		40 000	60 000
Omløpsmidler			
Varer			
Sum varer		52 693	44 357
Fordringer			
Kundefordringer		941 564	586 514
Andre kortsiktige fordringer		11 251	11 251
Sum fordringer		952 814	597 764
Bankinnskudd, kontanter og lignende			
Bankinnskudd, kontanter o.l.	5	979 415	1 057 614
Sum bankinnskudd, kontanter og lignende		979 415	1 057 614
Sum omløpsmidler		1 984 922	1 699 736
SUM EIENDELER		2 024 922	1 759 736
BALANSE - EGENKAPITAL OG GJELD			
Egenkapital			
Innskutt egenkapital			
Aksjekapital	4	100 000	100 000
Sum innskutt egenkapital		100 000	100 000
Opptjent egenkapital			
Annen egenkapital		189 728	139 846
Sum opptjent egenkapital		189 728	139 846
Sum egenkapital		289 728	239 846
Sum langsiktig gjeld		0	0
Kortsiktig gjeld			
Leverandørgjeld		527 417	554 844
Betalbar skatt	6	28 172	19 955



Skyldig offentlige avgifter	935 389	740 003
Utbytte	50 000	40 000
Annen kortsiktig gjeld	194 216	165 088
Sum kortsiktig gjeld	1 735 194	1 519 890
Sum gjeld	1 735 194	1 519 890
SUM EGENKAPITAL OG GJELD	2 024 922	1 759 736



ÅRSREGNSKAP

2021

InfoShare Solutions AS

Org.nr 986 680 144



Resultatregnskap			
Infoshare Solutions AS			
Driftsinntekter og driftskostnader	Note	2021	2020
Salgsinntekt		8 082 591	7 897 627
Sum driftsinntekter		<u>8 082 591</u>	<u>7 897 627</u>
Varekostnad		5 863 495	6 052 606
Lønnskostnad	2	1 851 699	1 570 721
Avskrivning av driftsmidler og immaterielle eiendeler	3	20 000	20 000
Annen driftskostnad	2	230 897	245 736
Sum driftskostnader		<u>7 966 091</u>	<u>7 889 063</u>
Driftsresultat		<u>116 500</u>	<u>8 564</u>
Finansinntekter og finanskostnader			
Annen renteinntekt		2 340	6 795
Annen finansinntekt		115 430	250 273
Annen rentekostnad		0	24
Annen finanskostnad		106 215	178 953
Resultat av finansposter		<u>11 554</u>	<u>78 092</u>
Ordinært resultat før skattekostnad		128 054	86 656
Skattekostnad på ordinært resultat	6	28 172	19 955
Ordinært resultat		<u>99 882</u>	<u>66 701</u>
Ekstraordinære inntekter og kostnader			
Årsresultat		<u>99 882</u>	<u>66 701</u>
Overføringer			
Avsatt til utbytte		50 000	40 000
Avsatt til annen egenkapital		49 882	26 701
Sum overføringer		<u>99 882</u>	<u>66 701</u>




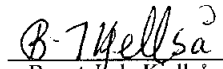

Balanse			
Infoshare Solutions AS			
Eiendeler	Note	2021	2020
Anleggsmidler			
Immaterielle eiendeler			
Konsesjoner, patenter o.l.	3	<u>40 000</u>	<u>60 000</u>
Sum immaterielle eiendeler		<u>40 000</u>	<u>60 000</u>
Sum anleggsmidler		<u>40 000</u>	<u>60 000</u>
Omløpsmidler			
Lager av varer og annen beholdning		52 693	44 357
Fordringer			
Kundefordringer		941 564	586 514
Andre kortsiktige fordringer		<u>11 251</u>	<u>11 251</u>
Sum fordringer		<u>952 814</u>	<u>597 764</u>
Bankinnskudd, kontanter o.l.	5	979 415	1 057 614
Sum omløpsmidler		<u>1 984 922</u>	<u>1 699 736</u>
Sum eiendeler		<u>2 024 922</u>	<u>1 759 736</u>

**Balanse**

Infoshare Solutions AS

Egenkapital og gjeld	Note	2021	2020
Innskutt egenkapital			
Aksjekapital	4	100 000	100 000
Sum innskutt egenkapital		<u>100 000</u>	<u>100 000</u>
Opptjent egenkapital			
Annen egenkapital		189 728	139 846
Sum opptjent egenkapital		<u>189 728</u>	<u>139 846</u>
Sum egenkapital		<u>289 728</u>	<u>239 846</u>
Kortsiktig gjeld			
Leverandørgjeld		527 417	554 844
Betalbar skatt	6	28 172	19 955
Skyldig offentlige avgifter		935 389	740 003
Utbytte		50 000	40 000
Annen kortsiktig gjeld		194 216	165 088
Sum kortsiktig gjeld		<u>1 735 194</u>	<u>1 519 890</u>
Sum gjeld		<u>1 735 194</u>	<u>1 519 890</u>
Sum egenkapital og gjeld		<u>2 024 922</u>	<u>1 759 736</u>

Oslo, 01.06.2022
Styret i Infoshare Solutions AS

 Jan Arthur Rinden styreleder	 Bengt-Jarle Kjellså styremedlem/daglig leder	 Tom Are Jøhansen styremedlem
------------------------------------------------------------------------------------------------------------------------	----------------------------------------------------------------------------------------------------------------------------------------	-------------------------------------------------------------------------------------------------------------------------

Infoshare Solutions AS Side 4



InfoShare Solutions AS

Noter til regnskapet for 2021

Note nr. 1 - Regnskapsprinsipper

Årsregnskapet er satt opp i samsvar med regnskapslovens bestemmelser og reglene som følger av god regnskapsskikk.

Hovedregel for vurdering og klassifisering av eiendeler og gjeld

Eiendeler bestemt til varig eie eller bruk er klassifisert som anleggsmidler. Andre eiendeler er klassifisert som omløpsmidler. Fordringer som skal tilbakebetales innen et år er uansett klassifisert som omløpsmidler. Ved klassifisering av kortsiktig og langsiktig gjeld er analoge kriterier lagt til grunn.

Anleggsmidler vurderes til anskaffelseskost, men nedskrives til virkelig verdi når verdifallet forventes ikke å være forbigående. Anleggsmidler med begrenset økonomisk levetid avskrives planmessig. Langsiktig gjeld balanseføres til nominelt mottatt beløp på etableringstidspunktet.

Omløpsmidler vurderes til laveste av anskaffelseskost og virkelig verdi. Kortsiktig gjeld balanseføres til nominelt mottatt beløp på etableringstidspunktet.

Varige driftsmidler

Varige driftsmidler avskrives over forventet økonomisk levetid. Avskrivningene er som hovedregel fordelt lineært over antatt økonomisk levetid.

Varer

Varer er vurdert til det laveste av anskaffelseskost og virkelig verdi.

Fordringer

Kundefordringer og andre fordringer oppføres til pålydende etter fradrag for avsetning til forventet tap. Avsetning til tap gjøres på grunnlag av en individuell vurdering av de enkelte fordringene.

Skatt

Skattekostnad i resultatregnskapet omfatter både periodens betalbare skatt og endring utsatt skatt. Utsatt skatt er beregnet med 22 % på grunnlag av de midlertidige forskjellene som eksisterer mellom regnskapsmessige og skattemessige verdier, samt ligningsmessig underskudd til fremføring ved utgangen av regnskapsåret. Skatteøkende og skattereduserende midlertidige forskjeller som reverserer eller kan reversere i samme periode er utlignet og nettoført.

I den grad utsatt skattefordel overstiger utsatt skatt, medtas utsatt skattefordel i balansen i henhold til god regnskapsskikk. Utsatt skattefordel tas ikke inn i balansen.

Driftskostnader og driftsinntekter

Inntektsføring skjer etter opptjeningsprinsippet som normalt vil være leveringstidspunktet for varer og tjenester.

Kostnader medtas etter sammenstillingsprinsippet, det vil si at kostnader medtas i samme periode som tilhørende inntekter inntektsføres.



InfoShare Solutions AS

Noter til regnskapet for 2021

Note 2 Lønnskostnader, antall ansatte, godtgjørelser, lån til ansatte m.m.

Lønnskostnader	2021	2020
Lønninger	1 584 100	1 353 274
Arbeidsgiveravgift	226 201	190 533
Pensjonskostnader	28 567	22 579
Andre ytelser	12 832	4 335
Sum	1 851 699	1 570 721

Gjennomsnittlig antall årsverk: 2

Lån og sikkerhetsstillelser ledende personer

Det er ikke gitt lån eller sikkerhetsstillelse til daglig leder eller medlemmer av styrende organer.

Note 3 Immaterielle eiendeler

	Driftsløsøre, inventar ol.
Anskaffelseskost pr. 01.01.2021	100 000
Anskaffelseskost 31.12.2021	100 000
Av- og nedskrivninger pr. 01.01.2021	40 000
Årets ordinære avskrivninger	20 000
Av- og nedskrivninger pr. 31.12.2021	60 000
Bokført verdi 01.01.2021	60 000
Årets avskrivning og nedskrivning	20 000
Bokført verdi 31.12.2021	40 000
Økonomisk levetid	5 år



InfoShare Solutions AS

Noter til regnskapet for 2021

Note nr. 4 - Antall aksjer, aksjeeiere m. v.

Aksjekapitalen i InfoShare Solutions AS pr. 31.12 består av følgende aksjeklasser:

	Antall	Pålydende	Bokført
Ordinære aksjer	100	1000	100 000
Sum	100	1000	100 000

Eierstruktur

Aksjonærene i InfoShare Solutions AS pr. 31.12 var:

	Ordinære	Sum	Eier- andel
Bengt-Jarle Kjellså, daglig leder/styremedlem	100	100	100 %

Note nr. 5 - Kontanter, bank m. v.

Bundne midler utgjør kr 380 675.



InfoShare Solutions AS

Noter til regnskapet for 2021

Note 6 Skatt

Årets skattekostnad	2021	2020
Resultatført skatt på ordinært resultat:		
Betalbar skatt	28 172	19 955
Endring i utsatt skattefordel	0	0
Skattekostnad ordinært resultat	28 172	19 955
Skattepliktig inntekt:		
Ordinært resultat før skatt	128 054	86 656
Permanente forskjeller	0	4 050
Endring i midlertidige forskjeller	-1	1
Skattepliktig inntekt	128 054	90 707
Betalbar skatt i balansen:		
Betalbar skatt på årets resultat	28 172	19 955
Sum betalbar skatt i balansen	28 172	19 955



PKF ReVisjon AS



Revisjon &
rådgivning

Til generalforsamlingen i
Infoshare Solutions AS

UAVHENGIG REVISORS BERETNING FOR 2021

Konklusjon

Vi har revidert årsregnskapet til Infoshare Solutions AS som viser et overskudd på kr 99 882. Årsregnskapet består av balanse per 31. desember 2021, resultatregnskap for regnskapsåret avsluttet per denne datoen og noter til årsregnskapet, herunder et sammendrag av viktige regnskapsprinsipper.

Etter vår mening

- oppfyller årsregnskapet gjeldende lovkrav, og
- gir årsregnskapet et rettviseende bilde av selskapets finansielle stilling per 31. desember 2021, og av dets resultat for regnskapsåret avsluttet per denne datoen i samsvar med regnskapslovens regler og god regnskapsskikk i Norge.

Grunnlag for konklusjonen

Vi har gjennomført revisjonen i samsvar med de internasjonale revisjonsstandardene International Standards on Auditing (ISA-ene). Våre oppgaver og plikter i henhold til disse standardene er beskrevet nedenfor under Revisors oppgaver og plikter ved revisjonen av årsregnskapet. Vi er uavhengige av selskapet slik det kreves i lov, forskrift og International Code of Ethics for Professional Accountants (inkludert internasjonale uavhengighetsstandarder) utstedt av the International Ethics Standards Board for Accountants (IESBA-reglene), og vi har overholdt våre øvrige etiske forpliktelser i samsvar med disse kravene. Innhentet revisjonsbevis er etter vår vurdering tilstrekkelig og hensiktsmessig som grunnlag for vår konklusjon.

Styrets og daglig leders ansvar for årsregnskapet

Styret og daglig leder (ledelsen) er ansvarlig for å utarbeide årsregnskapet og for at det gir et rettviseende bilde i samsvar med regnskapslovens regler og god regnskapsskikk i Norge. Ledelsen er også ansvarlig for slik intern kontroll som den finner nødvendig for å kunne utarbeide et årsregnskap som ikke inneholder vesentlig feilinformasjon, verken som følge av misligheter eller utilsiktede feil.

Ved utarbeidelsen av årsregnskapet må ledelsen ta standpunkt til selskapets evne til fortsatt drift og opplyse om forhold av betydning for fortsatt drift. Forutsetningen om fortsatt drift skal legges til grunn for årsregnskapet så lenge det ikke er sannsynlig at virksomheten vil bli avvirket.

Tel • +47 22 78 28 00 • www.pkf.no

PKF ReVisjon AS • Sandstuveien 70, Pb. 199 Manglerud, 0612 Oslo • Org./revisornr. 983 773 370

Medlem av Den norske Revisorforening

PKF ReVisjon AS er medlem av PKF International Limited, et nettverk av juridisk uavhengige selskaper, og fraskriver seg ethvert ansvar for arbeid eller manglende arbeid utført av et annet individuelt selskapsmedlem eller annet selskap.



PKF ReVisjon AS

PKF

Revisjon &
rådgivning

Revisors oppgaver og plikter ved revisjon av årsregnskapet

Vårt mål er å oppnå betryggende sikkerhet for at årsregnskapet som helhet ikke inneholder vesentlig feilinformasjon, verken som følge av misligheter eller utilsiktede feil, og å avgi en revisjonsberetning som inneholder vår konklusjon. Betryggende sikkerhet er en høy grad av sikkerhet, men ingen garanti for at en revisjon utført i samsvar med ISA-ene, alltid vil avdekke vesentlig feilinformasjon som eksisterer. Feilinformasjon kan oppstå som følge av misligheter eller utilsiktede feil. Feilinformasjon blir vurdert som vesentlig dersom den enkeltvis eller samlet med rimelighet kan forventes å påvirke økonomiske beslutninger som brukerne foretar basert på årsregnskapet.

For videre beskrivelse av revisors oppgaver og plikter vises det til <https://revisorforeningen.no/revisjonsberetninger>

Oslo, 1. juni 2022

Jørn Hovland
statsautorisert revisor