



## ÅRSREGNSKAPET FOR REGNSKAPSÅRET 2022 - GENERELL INFORMASJON

### Enheten

Organisasjonsnummer: 961 035 465  
Organisasjonsform: Aksjeselskap  
Foretaksnavn: ATL GRAFISK AS  
Forretningsadresse: Frolandsveien 2B  
4847 ARENDAL

### Regnskapsår

Årsregnskapets periode: 01.01.2022 - 31.12.2022

### Konsern

Morselskap i konsern: Nei

### Regnskapsregler

Regler for små foretak benyttet: Ja  
Benyttet ved utarbeidelsen av årsregnskapet til selskapet: Regnskapslovens alminnelige regler

### Årsregnskapet fastsatt av kompetent organ

Bekreftet av representant for selskapet: Kurt Arnfinn Kløvfjell  
Dato for fastsettelse av årsregnskapet: 07.06.2023

### Grunnlag for avgivelse

År 2022: Årsregnskapet er elektronisk innlevert  
År 2021: Tall er hentet fra elektronisk innlevert årsregnskap fra 2022

*Det er ikke krav til at årsregnskapet m.v. som sendes til Regnskapsregisteret er undertegnet. Kontrollen på at dette er utført ligger hos revisor/enhetens øverste organ. Sikkerheten ivaretas ved at innsender har rolle/rettighet for innsending av årsregnskapet via Altinn, og ved at det bekreftes at årsregnskapet er fastsatt av kompetent organ.*

Brønnøysundregistrene, 05.07.2024



## Resultatregnskap

Beløp i: NOK	Note	2022	2021
<b>RESULTATREGNSKAP</b>			
<b>Inntekter</b>			
Salgsinntekt		9 962 859	8 078 582
Annen driftsinntekt		236	150 030
<b>Sum inntekter</b>		<b>9 963 095</b>	<b>8 228 612</b>
<b>Kostnader</b>			
Varekostnad		3 671 090	3 128 829
Lønnskostnad	1	3 043 360	2 694 292
Avskrivning av driftsmidler og immaterielle eiendeler		8 990	5 746
Annen driftskostnad		2 796 924	2 523 468
<b>Sum kostnader</b>		<b>9 520 363</b>	<b>8 352 335</b>
<b>Driftsresultat</b>		<b>442 732</b>	<b>-123 723</b>
<b>Finansinntekter og finanskostnader</b>			
Annen renteinntekt		1 500	1 283
Annen finansinntekt		2 729	3 259
<b>Sum finansinntekter</b>		<b>4 229</b>	<b>4 542</b>
Annen rentekostnad		47 969	49 869
Annen finanskostnad		6 117	7 754
<b>Sum finanskostnader</b>		<b>54 086</b>	<b>57 624</b>
<b>Netto finans</b>		<b>-49 857</b>	<b>-53 082</b>
<b>Ordinært resultat før skattekostnad</b>		<b>392 875</b>	<b>-176 805</b>
Skattekostnad på resultat	2	86 432	-38 768
<b>Ordinært resultat etter skattekostnad</b>		<b>306 443</b>	<b>-138 036</b>
<b>Årsresultat</b>		<b>306 443</b>	<b>-138 036</b>
<b>Årsresultat etter minoritetsinteresser</b>		<b>306 443</b>	<b>-138 036</b>
<b>Totalresultat</b>		<b>306 443</b>	<b>-138 036</b>



## Resultatregnskap

<b>Beløp i: NOK</b>	<b>Note</b>	<b>2022</b>	<b>2021</b>
<b>Overføringer og disponeringer</b>			
Avsatt til annen egenkapital	3	306 443	-138 036
<b>Sum overføringer og disponeringer</b>		<b>306 443</b>	<b>-138 036</b>



## Balanse

Beløp i: NOK	Note	2022	2021
<b>BALANSE - EIENDELER</b>			
<b>Anleggsmidler</b>			
<b>Immaterielle eiendeler</b>			
Utsatt skattefordel	2	252 331	338 763
<b>Sum immaterielle eiendeler</b>		<b>252 331</b>	<b>338 763</b>
<b>Varige driftsmidler</b>			
Driftsløsøre, inventar o.a. utstyr	4	62 500	20 000
<b>Sum varige driftsmidler</b>		<b>62 500</b>	<b>20 000</b>
<b>Finansielle anleggsmidler</b>			
Lån til foretak i samme konsern		2 360 442	2 354 174
Investeringer i aksjer og andeler		50 000	50 000
<b>Sum finansielle anleggsmidler</b>		<b>2 410 442</b>	<b>2 404 174</b>
<b>Sum anleggsmidler</b>		<b>2 725 273</b>	<b>2 762 937</b>
<b>Omløpsmidler</b>			
<b>Varer</b>			
<b>Sum varer</b>	4	<b>510 856</b>	<b>414 336</b>
<b>Fordringer</b>			
Kundefordringer	4	538 946	530 210
Andre kortsiktige fordringer		53 848	98 551
<b>Sum fordringer</b>		<b>592 795</b>	<b>628 760</b>
<b>Bankinnskudd, kontanter og lignende</b>			
Bankinnskudd, kontanter o.l.		662 291	940 714
<b>Sum bankinnskudd, kontanter og lignende</b>		<b>662 291</b>	<b>940 714</b>
<b>Sum omløpsmidler</b>		<b>1 765 941</b>	<b>1 983 811</b>
<b>SUM EIENDELER</b>		<b>4 491 214</b>	<b>4 746 747</b>

## BALANSE - EGENKAPITAL OG GJELD



## Balanse

Beløp i: NOK	Note	2022	2021
<b>Egenkapital</b>			
<b>Innskutt egenkapital</b>			
Aksjekapital	3, 5	100 000	100 000
Overkurs	3	796 000	796 000
<b>Sum innskutt egenkapital</b>		<b>896 000</b>	<b>896 000</b>
<b>Opptjent egenkapital</b>			
Annen egenkapital	3	1 921 967	1 615 524
<b>Sum opptjent egenkapital</b>		<b>1 921 967</b>	<b>1 615 524</b>
<b>Sum egenkapital</b>		<b>2 817 967</b>	<b>2 511 524</b>
<b>Gjeld</b>			
<b>Langsiktig gjeld</b>			
Utsatt skatt	2		
<b>Annen langsiktig gjeld</b>			
Gjeld til kredittinstitusjoner	4	504 033	822 057
<b>Sum annen langsiktig gjeld</b>		<b>504 033</b>	<b>822 057</b>
<b>Sum langsiktig gjeld</b>		<b>504 033</b>	<b>822 057</b>
<b>Kortsiktig gjeld</b>			
Leverandørgjeld		429 639	693 530
Betalbar skatt	2		
Skyldig offentlige avgifter		319 516	325 249
Annen kortsiktig gjeld		420 058	394 387
<b>Sum kortsiktig gjeld</b>		<b>1 169 214</b>	<b>1 413 166</b>
<b>Sum gjeld</b>		<b>1 673 247</b>	<b>2 235 223</b>
<b>SUM EGENKAPITAL OG GJELD</b>		<b>4 491 214</b>	<b>4 746 747</b>



## Brønnøysundregistrene

### ÅRSREGNSKAP FOR REGNSKAPSÅRET 2022 - GENERELL INFORMASJON

Journalnummer: 2023 480450

#### Enheten

Organisasjonsnummer: 961 035 465  
Organisasjonsform: Aksjeselskap  
Foretaksnavn: ATL GRAFISK AS  
Forretningsadresse: Frølandsveien 2B  
4847 ARENDAL

#### Regnskapsår

Årsregnskapets periode: 01.01.2022 - 31.12.2022

#### Konsern

Morselskap i konsern: Nei

#### Regnskapsregler

Regler for små foretak benyttet: Ja  
Benyttet ved utarbeidelsen av  
årsregnskapet til selskapet: Regnskapslovens alminnelige regler

#### Årsregnskapet fastsatt av kompetent organ

Bekreftet av representant for selskapet: Kurt Arnfinn Kløvfjell  
Dato for fastsettelse av årsregnskapet: 07.06.2023

#### Revisjon

Årsregnskapet er utarbeidet av ekstern  
autorisert regnskapsfører: Ja

#### Grunnlag for avgivelse

År 2022: Årsregnskap er elektronisk innlevert.  
År 2021: Tall er hentet fra elektronisk innlevert årsregnskap fra 2022.

*Det er ikke krav til at årsregnskapet m.v. som sendes til Regnskapsregisteret er undertegnet. Kontrollen på at dette er utført ligger hos revisor/enhetens øverste organ. Sikkerheten ivaretas ved at innsender har rolle/rettighet for innsending av årsregnskapet via Altinn, og ved at det bekreftes at årsregnskapet er fastsatt av kompetent organ.*

Brønnøysundregistrene, 19.06.2023



Organisasjonsnr: 961 035 465  
ATL GRAFISK AS

## RESULTATREGNSKAP

<b>Beløp i: NOK</b>	<b>Note</b>	<b>2022</b>	<b>2021</b>
<b>RESULTATREGNSKAP</b>			
<b>Inntekter</b>			
Salgsinntekt		9 962 859	8 078 582
Annen driftsinntekt		236	150 030
<b>Sum inntekter</b>		<b>9 963 095</b>	<b>8 228 612</b>
<b>Kostnader</b>			
Varekostnad		3 671 090	3 128 829
Lønnskostnad	1	3 043 360	2 694 292
Avskrivning av driftsmidler og immaterielle eiendeler		8 990	5 746
Annen driftskostnad		2 796 924	2 523 468
<b>Sum kostnader</b>		<b>9 520 363</b>	<b>8 352 335</b>
<b>Driftsresultat</b>		<b>442 732</b>	<b>-123 723</b>
<b>Finansinntekter og finanskostnader</b>			
Annen renteinntekt		1 500	1 283
Annen finansinntekt		2 729	3 259
<b>Sum finansinntekter</b>		<b>4 229</b>	<b>4 542</b>
Annen rentekostnad		47 969	49 869
Annen finanskostnad		6 117	7 754
<b>Sum finanskostnader</b>		<b>54 086</b>	<b>57 624</b>
<b>Netto finans</b>		<b>-49 857</b>	<b>-53 082</b>
<b>Ordinært resultat før skattekostnad</b>			
Skattekostnad på resultat	2	392 875	-176 805
<b>Ordinært resultat etter skattekostnad</b>		<b>86 432</b>	<b>-38 768</b>
<b>Årsresultat</b>		<b>306 443</b>	<b>-138 036</b>
<b>Årsresultat etter minoritetsinteresser</b>		<b>306 443</b>	<b>-138 036</b>
<b>Totalresultat</b>		<b>306 443</b>	<b>-138 036</b>
<b>Overføringer og disponeringer</b>			
Avsatt til annen egenkapital	3	306 443	-138 036
<b>Sum overføringer og disponeringer</b>		<b>306 443</b>	<b>-138 036</b>



Organisasjonsnr: 961 035 465  
ATL GRAFISK AS

## BALANSE

Beløp i: NOK	Note	2022	2021
--------------	------	------	------

### BALANSE - EIENDELER

#### Anleggsmidler

##### Immaterielle eiendeler

Utsatt skattefordel	2	252 331	338 763
<b>Sum immaterielle eiendeler</b>		<b>252 331</b>	<b>338 763</b>

##### Varige driftsmidler

Driftsløsøre, inventar o. a. utstyr	4	62 500	20 000
<b>Sum varige driftsmidler</b>		<b>62 500</b>	<b>20 000</b>

##### Finansielle anleggsmidler

Lån til foretak i samme konsern		2 360 442	2 354 174
Investeringer i aksjer og andeler		50 000	50 000
<b>Sum finansielle anleggsmidler</b>		<b>2 410 442</b>	<b>2 404 174</b>

##### Sum anleggsmidler

		<b>2 725 273</b>	<b>2 762 937</b>
--	--	------------------	------------------

#### Omløpsmidler

##### Varer

Sum varer	4	510 856	414 336
-----------	---	---------	---------

##### Fordringer

Kundefordringer	4	538 946	530 210
Andre kortsiktige fordringer		53 848	98 551
<b>Sum fordringer</b>		<b>592 795</b>	<b>628 760</b>

##### Bankinnskudd, kontanter og lignende

Bankinnskudd, kontanter o. l.		662 291	940 714
<b>Sum bankinnskudd, kontanter og lignende</b>		<b>662 291</b>	<b>940 714</b>

##### Sum omløpsmidler

		<b>1 765 941</b>	<b>1 983 811</b>
--	--	------------------	------------------

##### SUM EIENDELER

		<b>4 491 214</b>	<b>4 746 747</b>
--	--	------------------	------------------

### BALANSE - EGENKAPITAL OG GJELD

#### Egenkapital

##### Innskutt egenkapital

Aksjekapital	3, 5	100 000	100 000
--------------	------	---------	---------



Overkurs	3	796 000	796 000
<b>Sum innskutt egenkapital</b>		<b>896 000</b>	<b>896 000</b>
<b>Opptjent egenkapital</b>			
Annen egenkapital	3	1 921 967	1 615 524
<b>Sum opptjent egenkapital</b>		<b>1 921 967</b>	<b>1 615 524</b>
<b>Sum egenkapital</b>		<b>2 817 967</b>	<b>2 511 524</b>
<b>Gjeld</b>			
<b>Langsiktig gjeld</b>			
Utsatt skatt	2		
<b>Annen langsiktig gjeld</b>			
Gjeld til			
kredittinstitusjoner	4	504 033	822 057
<b>Sum annen langsiktig gjeld</b>		<b>504 033</b>	<b>822 057</b>
<b>Sum langsiktig gjeld</b>		<b>504 033</b>	<b>822 057</b>
<b>Kortsiktig gjeld</b>			
Leverandørgjeld		429 639	693 530
Betalbar skatt	2		
Skyldig offentlige avgifter		319 516	325 249
Annen kortsiktig gjeld		420 058	394 387
<b>Sum kortsiktig gjeld</b>		<b>1 169 214</b>	<b>1 413 166</b>
<b>Sum gjeld</b>		<b>1 673 247</b>	<b>2 235 223</b>
<b>SUM EGENKAPITAL OG GJELD</b>		<b>4 491 214</b>	<b>4 746 747</b>



Organisasjonsnr: 961 035 465  
ATL GRAFISK AS

NOTEOPPLYSNINGER - SELSKAP - alle poster oppgitt i hele tall

**Note**

1

Antall årsverk i regnskapsåret  
4.50

Sum Beløp

Balanseført verdi 31.12. Varige driftsmidler Immaterielle eiend.

**Konsernregnskap**

Morselskapet sitt navn

Forretningskontor for morselskapet

**Begrunnelse for at datterselskap er utelatt fra konsolideringen**

Samlet beløp - tilknyttet selskap Årets Fjorårets

Samlet beløp - foretak i samme konsern Årets Fjorårets

Samlet beløp - foretak i samme konsern Årets Fjorårets

Samlet beløp - felles kontrollert virksomhet Årets Fjorårets

Pantstillelse Beløp

Beholdning av egne aksjer Antall Pålydende Andel av aksjek.



Til generalforsamlingen i  
ATL Grafisk AS

## UAVHENGIG REVISORS BERETNING

### *Konklusjon*

Vi har revidert årsregnskapet til ATL Grafisk AS som viser et overskudd på kr 306 443. Årsregnskapet består av balanse per 31. desember 2022, resultatregnskap for regnskapsåret avsluttet per denne datoen og noter til årsregnskapet, herunder et sammendrag av viktige regnskapsprinsipper.

Etter vår mening

- Oppfyller årsregnskapet gjeldende lovkrav, og
- Gir årsregnskapet et rettviseende bilde av selskapets finansielle stilling per 31. desember 2022, og av dets resultat og kontantstrømmer for regnskapsåret avsluttet per denne datoen i samsvar med regnskapslovens regler og god regnskapsskikk i Norge.

### *Grunnlag for konklusjonen*

Vi har gjennomført revisjonen i samsvar med de internasjonale revisjonsstandardene International Standards on Auditing (ISA-ene). Våre oppgaver og plikter i henhold til disse standardene er beskrevet i *Revisors oppgaver og plikter ved revisjon av årsregnskapet*. Vi er uavhengige av selskapet slik det kreves i lov og forskrift og International Code of Ethics for Professional Accountants (inkludert internasjonale uavhengighetsstandarder) utstedt av The International Ethics Standards Board for Accountants (IESBA-reglene), og vi har overholdt våre øvrige etiske forpliktelser i samsvar med disse kravene. Innhentet revisjonsbevis er etter vår vurdering tilstrekkelig og hensiktsmessig som grunnlag for vår konklusjon.

### *Ledelsens ansvar for årsregnskapet*

Ledelsen er ansvarlig for å utarbeide årsregnskapet og for at det gir et rettviseende bilde i samsvar med regnskapslovens regler og god regnskapsskikk i Norge. Ledelsen er også ansvarlig for slik intern kontroll som den finner nødvendig for å kunne utarbeide et årsregnskap som ikke inneholder vesentlig feilinformasjon, verken som følge av misligheter eller utilsiktede feil.

Ved utarbeidelsen av årsregnskapet må ledelsen ta standpunkt til selskapets evne til fortsatt drift og opplyse om forhold av betydning for fortsatt drift. Forutsetningen om fortsatt drift skal legges til grunn for årsregnskapet så lenge det ikke er sannsynlig at virksomheten vil bli avviklet.

Besøks- og postadresse: Teknologiveien 9, 4846 Arendal  
Telefon: 37 19 67 00  
Bankkonto: 7314 05 00256



Medlem av Revisorgruppen

Foretaksregisteret: 981 497 023 MVA  
E-mail: [arendal@rg.no](mailto:arendal@rg.no)  
Hjemmeside: [www.rg.no](http://www.rg.no)



Medlem av UHY International



*Revisors oppgaver og plikter ved revisjonen av årsregnskapet*

Vårt mål er å oppnå betryggende sikkerhet for at årsregnskapet som helhet ikke inneholder vesentlig feilinformasjon, verken som følge av misligheter eller utilsiktede feil, og å avgi en revisjonsberetning som inneholder vår konklusjon. Betryggende sikkerhet er en høy grad av sikkerhet, men ingen garanti for at en revisjon utført i samsvar med lov, forskrift og god revisjonsskikk i Norge, herunder ISA-ene, alltid vil avdekke vesentlig feilinformasjon som eksisterer. Feilinformasjon kan oppstå som følge av misligheter eller utilsiktede feil. Feilinformasjon blir vurdert som vesentlig dersom den enkeltvis eller samlet med rimelighet kan forventes å påvirke økonomiske beslutninger som brukerne foretar basert på regnskapet.

For videre beskrivelse av revisors oppgaver og plikter vises det til <https://revisorforeningen.no/revisjonsberetninger>

Arendal, 07. juni 2023  
Agder-Team Revisjon AS

Kenneth Sandvik Holst  
Statsautorisert revisor

Besøks- og postadresse: Teknologiveien 9, 4846 Arendal  
Telefon: 37 19 67 00  
Bankkonto: 7314 05 00256

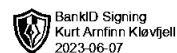



Medlem av Revisorgruppen

Foretaksregisteret: 981 497 023 MVA  
E-mail: [arendal@rg.no](mailto:arendal@rg.no)  
Hjemmeside: [www.rg.no](http://www.rg.no)



Medlem av UHY International

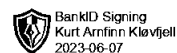



# Årsregnskap 2022

## Atl Grafisk AS

**Resultatregnskap**  
**Balanse**  
**Noter til regnskapet**


**Org.nr.: 961 035 465**



## RESULTATREGNSKAP

### ATL GRAFISK AS

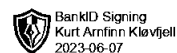

DRIFTSINNEKTER OG DRIFTSKOSTNADER	Note	2022	2021
Salgsinntekt		9 962 859	8 078 582
Annen driftsinntekt		236	150 030
<b>Sum driftsinntekter</b>		<b>9 963 095</b>	<b>8 228 612</b>
Varekostnad		3 671 090	3 128 829
Lønnskostnad	1	3 043 360	2 694 292
Avskrivning av driftsmidler og immaterielle eiendeler		8 990	5 746
Annen driftskostnad		2 796 924	2 523 468
<b>Sum driftskostnader</b>		<b>9 520 363</b>	<b>8 352 335</b>
<b>Driftsresultat</b>		<b>442 732</b>	<b>-123 723</b>
<b>FINANSINNEKTER OG FINANSKOSTNADER</b>			
Annen renteinntekt		1 500	1 283
Annen finansinntekt		2 729	3 259
Annen rentekostnad		47 969	49 869
Annen finanskostnad		6 117	7 754
<b>Resultat av finansposter</b>		<b>-49 857</b>	<b>-53 082</b>
Resultat før skattekostnad		392 875	-176 805
Skattekostnad på resultat	2	86 432	-38 768
<b>Resultat</b>		<b>306 443</b>	<b>-138 036</b>
<b>Årsresultat</b>		<b>306 443</b>	<b>-138 036</b>
<b>OVERFØRINGER</b>			
Avsatt til annen egenkapital	3	306 443	-138 036
<b>Sum overføringer</b>		<b>306 443</b>	<b>-138 036</b>



## BALANSE

### ATL GRAFISK AS

EIENDELER	Note	2022	2021
<b>ANLEGGSMIDLER</b>			
<b>IMMATERIELLE EIENDELER</b>			
Utsatt skattefordel	2	252 331	338 763
<b>Sum immaterielle eiendeler</b>		<b>252 331</b>	<b>338 763</b>
<b>VARIGE DRIFTSMIDLER</b>			
Driftsløsøre, inventar o.a. utstyr	4	62 500	20 000
<b>Sum varige driftsmidler</b>		<b>62 500</b>	<b>20 000</b>
<b>FINANSIELLE ANLEGGSMIDLER</b>			
Lån til foretak i samme konsern		2 360 442	2 354 174
Investeringer i aksjer og andeler		50 000	50 000
<b>Sum finansielle anleggsmidler</b>		<b>2 410 442</b>	<b>2 404 174</b>
<b>Sum anleggsmidler</b>		<b>2 725 273</b>	<b>2 762 937</b>
<b>OMLØPSMIDLER</b>			
Lager av varer og annen beholdning	4	510 856	414 336
<b>FORDRINGER</b>			
Kundefordringer	4	538 946	530 210
Andre kortsiktige fordringer		53 848	98 551
<b>Sum fordringer</b>		<b>592 795</b>	<b>628 760</b>
Bankinnskudd, kontanter o.l.		662 291	940 714
<b>Sum omløpsmidler</b>		<b>1 765 941</b>	<b>1 983 811</b>
<b>Sum eiendeler</b>		<b>4 491 214</b>	<b>4 746 747</b>



## BALANSE

### ATL GRAFISK AS

EGENKAPITAL OG GJELD	Note	2022	2021
<strong>EGENKAPITAL</strong>			
<strong>INNSKUTT EGENKAPITAL</strong>			
Aksjekapital	3, 5	100 000	100 000
Overkurs	3	796 000	796 000
<strong>Sum innskutt egenkapital</strong>		<strong>896 000</strong>	<strong>896 000</strong>
<strong>OPPTJENT EGENKAPITAL</strong>			
Annen egenkapital	3	1 921 967	1 615 524
<strong>Sum opptjent egenkapital</strong>		<strong>1 921 967</strong>	<strong>1 615 524</strong>
<strong>Sum egenkapital</strong>		<strong>2 817 967</strong>	<strong>2 511 524</strong>
<strong>GJELD</strong>			
<strong>ANNEN LANGSIKTIG GJELD</strong>			
Gjeld til kredittinstitusjoner	4	504 033	822 057
<strong>Sum annen langsiktig gjeld</strong>		<strong>504 033</strong>	<strong>822 057</strong>
<strong>KORTSIKTIG GJELD</strong>			
Leverandørgjeld		429 639	693 530
Skyldig offentlige avgifter		319 516	325 249
Annen kortsiktig gjeld		420 058	394 387
<strong>Sum kortsiktig gjeld</strong>		<strong>1 169 214</strong>	<strong>1 413 166</strong>
<strong>Sum gjeld</strong>		<strong>1 673 247</strong>	<strong>2 235 223</strong>
<strong>Sum egenkapital og gjeld</strong>		<strong>4 491 214</strong>	<strong>4 746 747</strong>

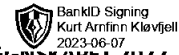
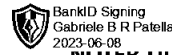
Arendal, 07.06.2023  
Styret i Atl Grafisk AS

Gabriele Benedetto Rosario Patella  
styreleder

Kurt Arnfinn Kløvfjell  
styremedlem/daglig leder



## ATL GRAFISK AS



NOTER TIL ÅRSREGNSKAPET 2022

### Regnskapsprinsipper

Årsregnskapet er satt opp i samsvar med regnskapsloven og NRS 8 - God regnskapskikk for små foretak.

### DRIFTSINNTEKTER

Inntektsføring ved salg av varer skjer på leveringstidspunktet. Tjenester inntektsføres etter hvert som de leveres.

### SKATT

Skattekostnaden i resultatregnskapet omfatter både periodens betalbare skatt og endring i utsatt skatt. Utsatt skatt er beregnet med 22 % på grunnlag av de midlertidige forskjeller som eksisterer mellom regnskapsmessige og skattemessige verdier, samt ligningsmessig underskudd til fremføring ved utgangen av regnskapsåret. Skatteøkende og skattereduserende midlertidige forskjeller som reverserer eller kan reverseres i samme periode er utlignet og nettoført.

### KLASSIFISERING OG VURDERING AV ANLEGGSMIDLER

Anleggsmidler omfatter eiendeler bestemt til varig eie og bruk. Anleggsmidler er vurdert til anskaffelseskost. Varige driftsmidler balanseføres og avskrives over driftsmidlets økonomiske levetid. Avskrivningsperioden for fast eiendom anskaffet etter 2009 er dekomponert i en del som gjelder råbygget og en del som gjelder faste tekniske installasjoner. Varige driftsmidler nedskrives til gjenvinnbart beløp ved verdifall som forventes ikke å være forbigående. Gjenvinnbart beløp er det høyeste av netto salgsverdi og verdi i bruk. Verdi i bruk er nåverdi av fremtidige kontantstrømmer knyttet til eiendelen. Nedskrivningen reverseres når grunnlaget for nedskrivningen ikke lenger er til stede.

### KLASSIFISERING OG VURDERING AV OMLØPSMIDLER

Omløpsmidler og kortsiktig gjeld omfatter normalt poster som forfaller til betaling innen ett år etter balansedagen, samt poster som knytter seg til varekretsløpet. Omløpsmidler vurderes til laveste verdi av anskaffelseskost og virkelig verdi.

### VARER

Varer er vurdert til det laveste av anskaffelseskost og netto salgsverdi.

### FORDRINGER

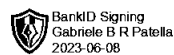
Kundefordringer og andre fordringer oppføres til pålydende etter fradrag for avsetning til forventet tap. Avsetning til tap gjøres på grunnlag av en individuell vurdering av de enkelte fordringene.

### Note 1 Lønnskostnader og antall årsverk

#### LØNNSKOSTNADER

	2022	2021
Lønninger	2 436 713	2 216 904
Arbeidsgiveravgift	378 528	338 244
Pensjonskostnader	115 774	88 039
Andre ytelser	112 345	51 105
<b>Sum</b>	<b>3 043 360</b>	<b>2 694 292</b>

Selskapet har i 2022 sysselsatt 4,5 årsverk.



BankID Signing  
Gabriele B R Patella  
2023-06-08



BankID Signing  
Kurt Arnfinn Kløvfall  
2023-06-07

NOTER TIL ÅRSREGNSKAPET 2022

## ATL GRAFISK AS

### Note 2 Skatt

<u>Årets skattekostnad</u>	<u>2022</u>	<u>2021</u>
Resultatført skatt på ordinært resultat:		
Betalbar skatt	0	0
Endring i utsatt skattefordel	86 432	-38 768
<b>Skattekostnad ordinært resultat</b>	<b>86 432</b>	<b>-38 768</b>
Skattepliktig inntekt:		
Resultat før skatt	392 875	-176 805
Permanente forskjeller	0	585
Endring i midlertidige forskjeller	-54 363	-38 773
Anvendelse av fremførbart underskudd	-338 512	0
<b>Skattepliktig inntekt</b>	<b>0</b>	<b>-214 993</b>
Betalbar skatt i balansen:		
Betalbar skatt på årets resultat	0	0
<b>Sum betalbar skatt i balansen</b>	<b>0</b>	<b>0</b>

Skatteeffekten av midlertidige forskjeller og underskudd til fremføring som har gitt opphav til utsatt skatt og utsatte skattefordeler, spesifisert på typer av midlertidige forskjeller

	<u>2022</u>	<u>2021</u>	<u>Endring</u>
Varige driftsmidler	-114 834	-169 197	-54 363
<b>Sum</b>	<b>-114 834</b>	<b>-169 197</b>	<b>-54 363</b>
Akkumulert fremførbart underskudd	-1 032 125	-1 370 637	-338 512
<b>Grunnlag for utsatt skattefordel</b>	<b>-1 146 959</b>	<b>-1 539 834</b>	<b>-392 875</b>
<b>Utsatt skattefordel (22 %)</b>	<b>-252 331</b>	<b>-338 763</b>	<b>-86 432</b>

### Note 3 Egenkapital

	<u>Aksjekapital</u>	<u>Overkurs</u>	<u>Annen egenkapital</u>	<u>Sum egenkapital</u>
Pr. 31.12.2021	100 000	796 000	1 615 524	2 511 524
Årets resultat			306 443	306 443
<b>Pr 31.12.2022</b>	<b>100 000</b>	<b>796 000</b>	<b>1 921 967</b>	<b>2 817 967</b>



## ATL GRAFISK AS



BankID Signing  
Gabriele B R Patella  
2023-06-08



BankID Signing  
Kurt Arnfinn Kløvfjell  
2023-06-07

**NOTER TIL ÅRSREGNSKAPET 2022**

### Note 4 Pantstillelser og garantier

	31.12.2022	31.12.2021
<b>Pantsikret gjeld, pantstillelser og garantier</b>		
Langsiktig gjeld til kredittinstitusjoner	504 033	822 057
<b>Sum</b>	<b>504 033</b>	<b>822 057</b>

### Regnskapsført verdi av pantsikrede eiendeler

Driftstilbehør	62 500	20 000
Varelager	510 856	414 336
Kundefordringer	538 946	530 210
<b>Sum</b>	<b>1 112 302</b>	<b>964 546</b>

### Note 5 Aksjonærer

#### AKSJEKAPITALEN I ATL GRAFISK AS PR. 31.12 BESTÅR AV:

	Antall	Pålydende	Bokført
Ordinære aksjer	100	1 000,0	100 000
<b>Sum</b>	<b>100</b>		<b>100 000</b>

#### EIERSTRUKTUR

De største aksjonærene i % pr. 31.12 var:

	Ordinære	Eierandel	Stemmeandel
Atl Holding As	100	100,0	100,0

Daglig leder Kurt Kløvfjell og styrets leder Gabriele Patella eier 50 % hver i Atl Holding AS.