



## ÅRSREGNSKAPET FOR REGNSKAPSÅRET 2024 - GENERELL INFORMASJON

### Enheten

Organisasjonsnummer: 923 100 318  
Organisasjonsform: Aksjeselskap  
Foretaksnavn: STORKLEVA HOLDING AS  
Forretningsadresse: Borgergata 30  
1767 HALDEN

### Regnskapsår

Årsregnskapets periode: 01.01.2024 - 31.12.2024

### Konsern

Morselskap i konsern: Ja  
Konsernregnskap lagt ved: Nei

### Regnskapsregler

Regler for små foretak benyttet: Ja  
Benyttet ved utarbeidelsen av årsregnskapet til selskapet: Regnskapslovens alminnelige regler

### Årsregnskapet fastsatt av kompetent organ

Bekreftet av representant for selskapet: Erik Matias Parmer  
Dato for fastsettelse av årsregnskapet: 29.04.2025

### Grunnlag for avgivelse

År 2024: Årsregnskapet er elektronisk innlevert  
År 2023: Tall er hentet fra elektronisk innlevert årsregnskap fra 2024

*Det er ikke krav til at årsregnskapet m.v. som sendes til Regnskapsregisteret er undertegnet. Kontrollen på at dette er utført ligger hos revisor/enhetens øverste organ. Sikkerheten ivaretas ved at innsender har rolle/rettighet for innsending av årsregnskapet via Altinn, og ved at det bekreftes at årsregnskapet er fastsatt av kompetent organ.*

Brønnøysundregistrene, 16.05.2025



## Resultatregnskap

Beløp i: NOK	Note	2024	2023
<b>RESULTATREGNSKAP</b>			
<b>Kostnader</b>			
Avskrivning av driftsmidler	1	5 700	4 000
Annen driftskostnad	2	48 384	37 908
<b>Sum kostnader</b>		<b>54 084</b>	<b>41 908</b>
<b>Driftsresultat</b>		<b>-54 084</b>	<b>-41 908</b>
<b>Finansinntekter og finanskostnader</b>			
Annen renteinntekt		38 139	23 703
<b>Sum finansinntekter</b>		<b>38 139</b>	<b>23 703</b>
Nedskrivning av andre finansielle anleggsmidler	3	2 457 496	
Annen rentekostnad		1	132
<b>Sum finanskostnader</b>		<b>2 457 497</b>	<b>132</b>
<b>Netto finans</b>		<b>-2 419 358</b>	<b>23 571</b>
<b>Resultat før skattekostnad</b>		<b>-2 473 442</b>	<b>-18 337</b>
Skattekostnad på resultat	4	-3 602	-4 058
<b>Årsresultat</b>	5	<b>-2 469 840</b>	<b>-14 279</b>
<b>Årsresultat etter minoritetsinteresser</b>		<b>-2 469 840</b>	<b>-14 279</b>
<b>Totalresultat</b>		<b>-2 469 840</b>	<b>-14 279</b>
<b>Overføringer og disponeringer</b>			
Overført fra annen egenkapital		-2 469 840	-14 279
<b>Sum overføringer og disponeringer</b>		<b>-2 469 840</b>	<b>-14 279</b>



## Balanse

Beløp i: NOK	Note	2024	2023
<b>BALANSE - EIENDELER</b>			
<b>Anleggsmidler</b>			
<b>Immaterielle eiendeler</b>			
Utsatt skattefordel	4		
<b>Varige driftsmidler</b>			
Inventar	1		5 700
<b>Sum varige driftsmidler</b>			<b>5 700</b>
<b>Finansielle anleggsmidler</b>			
Investering i datterselskap	3	369 173	1 381 445
Lån til foretak i samme konsern	6	2 400 000	3 600 000
<b>Sum finansielle anleggsmidler</b>		<b>2 769 173</b>	<b>4 981 445</b>
<b>Sum anleggsmidler</b>		<b>2 769 173</b>	<b>4 987 145</b>
<b>Omløpsmidler</b>			
<b>Varer</b>			
<b>Fordringer</b>			
Andre kortsiktige fordringer			34 200
Konsernfordringer	6	869 882	116 235
<b>Sum fordringer</b>		<b>869 882</b>	<b>150 435</b>
<b>Bankinnskudd, kontanter og lignende</b>			
Bankinnskudd		553 107	1 646 136
<b>Sum bankinnskudd, kontanter og lignende</b>		<b>553 107</b>	<b>1 646 136</b>
<b>Sum omløpsmidler</b>		<b>1 422 990</b>	<b>1 796 571</b>
<b>SUM EIENDELER</b>		<b>4 192 163</b>	<b>6 783 717</b>

## BALANSE - EGENKAPITAL OG GJELD

### Egenkapital



### Balanse

Beløp i: NOK	Note	2024	2023
<b>Innskutt egenkapital</b>			
Aksjekapital	5	100 000	100 000
<b>Sum innskutt egenkapital</b>		<b>100 000</b>	<b>100 000</b>
<b>Opptjent egenkapital</b>			
Annen egenkapital		1 495 480	3 965 320
<b>Sum opptjent egenkapital</b>		<b>1 495 480</b>	<b>3 965 320</b>
<b>Sum egenkapital</b>	5	<b>1 595 480</b>	<b>4 065 320</b>
<b>Gjeld</b>			
<b>Langsiktig gjeld</b>			
Utsatt skatt	4	214 437	277 560
<b>Sum avsetninger for forpliktelser</b>		<b>214 437</b>	<b>277 560</b>
<b>Annen langsiktig gjeld</b>			
<b>Sum langsiktig gjeld</b>		<b>214 437</b>	<b>277 560</b>
<b>Kortsiktig gjeld</b>			
Leverandørgjeld		813	
Betalbar skatt	4		24 622
Kortsiktig konserngjeld	6	270 544	305 326
Annen kortsiktig gjeld	6	2 110 889	2 110 889
<b>Sum kortsiktig gjeld</b>		<b>2 382 246</b>	<b>2 440 837</b>
<b>Sum gjeld</b>		<b>2 596 683</b>	<b>2 718 397</b>
<b>SUM EGENKAPITAL OG GJELD</b>		<b>4 192 163</b>	<b>6 783 717</b>



## Brønnøysundregistrene

### ÅRSREGNSKAP FOR REGNSKAPSÅRET 2024 - GENERELL INFORMASJON

Journalnummer: 2025 402929

#### Enheten

Organisasjonsnummer: 923 100 318  
Organisasjonsform: Aksjeselskap  
Foretaksnavn: STORKLEVA HOLDING AS  
Forretningsadresse: Borgergata 30  
1767 HALDEN

#### Regnskapsår

Årsregnskapets periode: 01.01.2024 - 31.12.2024

#### Konsern

Morselskap i konsern: Ja  
Konsernregnskap lagt ved: Nei

#### Regnskapsregler

Regler for små foretak benyttet: Ja  
Benyttet ved utarbeidelsen av  
årsregnskapet til selskapet: Regnskapslovens alminnelige regler

#### Årsregnskapet fastsatt av kompetent organ

Bekreftet av representant for selskapet: Erik Matias Parmer  
Dato for fastsettelse av årsregnskapet: 29.04.2025

#### Revisjon

Årsregnskapet er utarbeidet av ekstern  
autorisert regnskapsfører: Ja  
Ekstern autorisert regnskapsfører har i  
løpet av regnskapsåret bistått ved den  
løpende regnskapsføringen eller utført  
andre tjenester for selskapet enn å  
utarbeide årsregnskapet: Ja

#### Grunnlag for avgivelse

År 2024: Årsregnskap er elektronisk innlevert.  
År 2023: Tall er hentet fra elektronisk innlevert årsregnskap fra 2024.

*Det er ikke krav til at årsregnskapet m.v. som sendes til Regnskapsregisteret er undertegnet. Kontrollen på at dette er utført ligger hos revisor/enhetens øverste organ. Sikkerheten ivaretas ved at innsender har rolle/rettighet for innsending av årsregnskapet via Altinn, og ved at det bekreftes at årsregnskapet er fastsatt av kompetent organ.*

Brønnøysundregistrene, 15.05.2025

---

Brønnøysundregistrene  
Postadresse: Postboks 900, 8910 Brønnøysund  
Telefon: 75 00 75 00  
E-post: firmapost@brreg.no Internett: www.brreg.no  
Organisasjonsnummer: 974 760 673



Organisasjonsnr: 923 100 318  
STORKLEVA HOLDING AS

## RESULTATREGNSKAP

<b>Beløp i: NOK</b>	<b>Note</b>	<b>2024</b>	<b>2023</b>
<b>RESULTATREGNSKAP</b>			
<b>Kostnader</b>			
Avskrivning av driftsmidler	1	5 700	4 000
Annen driftskostnad	2	48 384	37 908
<b>Sum kostnader</b>		<b>54 084</b>	<b>41 908</b>
<b>Driftsresultat</b>		<b>-54 084</b>	<b>-41 908</b>
<b>Finansinntekter og finanskostnader</b>			
Annen renteinntekt		38 139	23 703
<b>Sum finansinntekter</b>		<b>38 139</b>	<b>23 703</b>
Nedskrivning av andre finansielle anleggsmidler	3	2 457 496	
Annen rentekostnad		1	132
<b>Sum finanskostnader</b>		<b>2 457 497</b>	<b>132</b>
<b>Netto finans</b>		<b>-2 419 358</b>	<b>23 571</b>
<b>Resultat før skattekostnad</b>		<b>-2 473 442</b>	<b>-18 337</b>
Skattekostnad på resultat	4	-3 602	-4 058
<b>Årsresultat</b>	5	<b>-2 469 840</b>	<b>-14 279</b>
<b>Årsresultat etter minoritetsinteresser</b>		<b>-2 469 840</b>	<b>-14 279</b>
<b>Totalresultat</b>		<b>-2 469 840</b>	<b>-14 279</b>
<b>Overføringer og disponeringer</b>			
Overført fra annen egenkapital		-2 469 840	-14 279
<b>Sum overføringer og disponeringer</b>		<b>-2 469 840</b>	<b>-14 279</b>



Organisasjonsnr: 923 100 318  
STORKLEVA HOLDING AS

## BALANSE

Beløp i: NOK	Note	2024	2023
<b>BALANSE - EIENDELER</b>			
<b>Anleggsmidler</b>			
<b>Immaterielle eiendeler</b>			
Utsatt skattefordel	4		
<b>Varige driftsmidler</b>			
Inventar	1		5 700
Sum varige driftsmidler			5 700
<b>Finansielle anleggsmidler</b>			
Investering i datterselskap	3	369 173	1 381 445
Lån til foretak i samme konsern	6	2 400 000	3 600 000
Sum finansielle anleggsmidler		2 769 173	4 981 445
Sum anleggsmidler		2 769 173	4 987 145
<b>Omløpsmidler</b>			
<b>Varer</b>			
<b>Fordringer</b>			
Andre kortsiktige fordringer			34 200
Konsernfordringer	6	869 882	116 235
Sum fordringer		869 882	150 435
<b>Bankinnskudd, kontanter og lignende</b>			
Bankinnskudd		553 107	1 646 136
Sum bankinnskudd, kontanter og lignende		553 107	1 646 136
Sum omløpsmidler		1 422 990	1 796 571
<b>SUM EIENDELER</b>		<b>4 192 163</b>	<b>6 783 717</b>
<b>BALANSE - EGENKAPITAL OG GJELD</b>			
<b>Egenkapital</b>			
<b>Innskutt egenkapital</b>			
Aksjekapital	5	100 000	100 000
Sum innskutt egenkapital		100 000	100 000
<b>Opptjent egenkapital</b>			
Annen egenkapital		1 495 480	3 965 320
Sum opptjent egenkapital		1 495 480	3 965 320



<b>Sum egenkapital</b>	<b>5</b>	<b>1 595 480</b>	<b>4 065 320</b>
<b>Gjeld</b>			
<b>Langsiktig gjeld</b>			
Utsatt skatt	4	214 437	277 560
<b>Sum avsetninger for forpliktelser</b>		<b>214 437</b>	<b>277 560</b>
<b>Annen langsiktig gjeld</b>			
<b>Sum langsiktig gjeld</b>		<b>214 437</b>	<b>277 560</b>
<b>Kortsiktig gjeld</b>			
Leverandørgjeld		813	
Betalbar skatt	4		24 622
Kortsiktig konserngjeld	6	270 544	305 326
Annen kortsiktig gjeld	6	2 110 889	2 110 889
<b>Sum kortsiktig gjeld</b>		<b>2 382 246</b>	<b>2 440 837</b>
<b>Sum gjeld</b>		<b>2 596 683</b>	<b>2 718 397</b>
<b>SUM EGENKAPITAL OG GJELD</b>		<b>4 192 163</b>	<b>6 783 717</b>



Organisasjonsnr: 923 100 318  
STORKLEVA HOLDING AS

NOTEOPPLYSNINGER - SELSKAP - alle poster oppgitt i hele tall

**Note**

1

Antall årsverk i regnskapsåret  
0.00

Sum Beløp

Balanseført verdi 31.12. Varige driftsmidler Immaterielle eiend.

**Konsernregnskap**

Morselskapet sitt navn

Forretningskontor for morselskapet

**Begrunnelse for at datterselskap er utelatt fra konsolideringen**

Samlet beløp - tilknyttet selskap Årets Fjorårets

Samlet beløp - foretak i samme konsern Årets Fjorårets

Samlet beløp - foretak i samme konsern Årets Fjorårets

Samlet beløp - felles kontrollert virksomhet Årets Fjorårets

Pantstillelse Beløp

Beholdning av egne aksjer Antall Pålydende Andel av aksjek.



Ansvarlige partnere:  
Svein Brataas  
Ole Christian Rasmussen  
Per Edwin Engen  
Richard Solstad  
Bastian Ribsskog Lie

Til generalforsamlingen i Storkleva Holding AS

Medlem av  
Den Norske Revisorforening

## UAVHENGIG REVISORS BERETNING

### Konklusjon

Vi har revidert årsregnskapet for Storkleva Holding AS som viser et underskudd på kr 2 469 840. Årsregnskapet består av balanse per 31. desember 2024, resultatregnskap for regnskapsåret avsluttet per denne datoen og noter til årsregnskapet, herunder et sammendrag av viktige regnskapsprinsipper.

### Etter vår mening

- oppfyller årsregnskapet gjeldende lovkrav, og
- gir årsregnskapet et rettviseende bilde av selskapets finansielle stilling per 31. desember 2024 og av dets resultater for regnskapsåret avsluttet per denne datoen i samsvar med regnskapslovens regler og god regnskapsskikk i Norge.

### Grunnlag for konklusjonen

Vi har gjennomført revisjonen i samsvar med International Standards on Auditing (ISA-ene). Våre oppgaver og plikter i henhold til disse standardene er beskrevet nedenfor under Revisors oppgaver og plikter ved revisjonen av årsregnskapet. Vi er uavhengige av selskapet i samsvar med kravene i relevante lover og forskrifter i Norge og International Code of Ethics for Professional Accountants (inkludert internasjonale uavhengighetsstandarder) utstedt av International Ethics Standards Board for Accountants (IESBA-reglene), og vi har overholdt våre øvrige etiske forpliktelser i samsvar med disse kravene. Innhentet revisjonsbevis er etter vår vurdering tilstrekkelig og hensiktsmessig som grunnlag for vår konklusjon.

### Ledelsens ansvar for årsregnskapet

Styret og daglig leder (ledelsen) er ansvarlig for å utarbeide årsregnskapet og for at det gir et rettviseende bilde i samsvar med regnskapslovens regler og god regnskapsskikk i Norge. Ledelsen er også ansvarlig for slik intern kontroll som den finner nødvendig for å kunne utarbeide et årsregnskap som ikke inneholder vesentlig feilinformasjon, verken som følge av misligheter eller utilsiktede feil.

Ved utarbeidelsen av årsregnskapet må ledelsen ta standpunkt til selskapets evne til fortsatt drift og opplyse om forhold av betydning for fortsatt drift. Forutsetningen om fortsatt drift skal legges til grunn for årsregnskapet så lenge det ikke er sannsynlig at virksomheten vil bli avvirket.



## *Revisors oppgaver og plikter ved revisjonen av årsregnskapet*

Vårt mål er å oppnå betryggende sikkerhet for at årsregnskapet som helhet ikke inneholder vesentlig feilinformasjon, verken som følge av misligheter eller utilsiktede feil, og å avgi en revisjonsberetning som inneholder vår konklusjon. Betryggende sikkerhet er en høy grad av sikkerhet, men ingen garanti for at en revisjon utført i samsvar med ISA-ene, alltid vil avdekke vesentlig feilinformasjon. Feilinformasjon kan oppstå som følge av misligheter eller utilsiktede feil. Feilinformasjon er å anse som vesentlig dersom den enkeltvis eller samlet med rimelighet kan forventes å påvirke de økonomiske beslutningene som brukerne foretar på grunnlag av årsregnskapet.

For videre beskrivelse av revisors oppgaver og plikter vises det til:

<https://revisorforeningen.no/revisjonsberetninger>

Moss, 29.04.2025

BDT Viken AS

Ole Christian Rasmussen

Statsautorisert revisor

(Elektronisk signatur)





## Årsregnskap 2024


### Storkleva Holding AS

#### Innhold:

**Resultat**  
**Balanse**  
**Noter**  
**Revisors beretning**



Org.nr: 923 100 318



## Resultatregnskap

### Storkleiva Holding AS


Driftsinntekter og driftskostnader	Note	2024	2023
Avskrivning av driftsmidler	1	5 700	4 000
Annen driftskostnad	2	48 384	37 908
<b>Sum driftskostnader</b>		<b>54 084</b>	<b>41 908</b>
<b>Driftsresultat</b>		<b>-54 084</b>	<b>-41 908</b>
<b>Finansinntekter og finanskostnader</b>			
Annen renteinntekt		38 139	23 703
Nedskrivning av andre finansielle anleggsmidler	3	2 457 496	0
Annen rentekostnad		1	132
<b>Resultat av finansposter</b>		<b>-2 419 358</b>	<b>23 571</b>
Resultat før skattekostnad		-2 473 442	-18 337
Skattekostnad på resultat	4	-3 602	-4 058
<b>Resultat</b>		<b>-2 469 840</b>	<b>-14 279</b>
<b>Årsresultat</b>	5	<b>-2 469 840</b>	<b>-14 279</b>
<b>Overføringer</b>			
Overført fra annen egenkapital		2 469 840	14 279
<b>Sum overføringer</b>		<b>-2 469 840</b>	<b>-14 279</b>



## Balanse

### Storkleva Holding AS

Eiendeler	Note	2024	2023
<b>Anleggsmidler</b>			
<b>Varige driftsmidler</b>			
Inventar	1	0	5 700
<b>Sum varige driftsmidler</b>		<b>0</b>	<b>5 700</b>
<b>Finansielle anleggsmidler</b>			
Investeringer i datterselskap	3	369 173	1 381 445
Lån til foretak i samme konsern	6	2 400 000	3 600 000
<b>Sum finansielle anleggsmidler</b>		<b>2 769 173</b>	<b>4 981 445</b>
<b>Sum anleggsmidler</b>		<b>2 769 173</b>	<b>4 987 145</b>
<b>Omløpsmidler</b>			
<b>Fordringer</b>			
Andre kortsiktige fordringer		0	34 200
Konsernfordringer	6	869 882	116 235
<b>Sum fordringer</b>		<b>869 882</b>	<b>150 435</b>
Bankinnskudd		553 107	1 646 136
<b>Sum omløpsmidler</b>		<b>1 422 990</b>	<b>1 796 571</b>
<b>Sum eiendeler</b>		<b>4 192 163</b>	<b>6 783 717</b>



## Balanse

### Storkleva Holding AS

Egenkapital og gjeld	Note	2024	2023
<b>Egenkapital</b>			
<b>Innskutt egenkapital</b>			
Aksjekapital	5	100 000	100 000
<b>Sum innskutt egenkapital</b>		<b>100 000</b>	<b>100 000</b>
<b>Opptjent egenkapital</b>			
Annen egenkapital		1 495 480	3 965 320
<b>Sum opptjent egenkapital</b>		<b>1 495 480</b>	<b>3 965 320</b>
<b>Sum egenkapital</b>	5	<b>1 595 480</b>	<b>4 065 320</b>
<b>Gjeld</b>			
<b>Avsetning for forpliktelser</b>			
Utsatt skatt	4	214 437	277 560
<b>Sum avsetning for forpliktelser</b>		<b>214 437</b>	<b>277 560</b>
<b>Kortsiktig gjeld</b>			
Leverandørgjeld		813	0
Betalbar skatt	4	0	24 622
Konserngjeld	6	270 544	305 326
Annen kortsiktig gjeld	6	2 110 889	2 110 889
<b>Sum kortsiktig gjeld</b>		<b>2 382 246</b>	<b>2 440 837</b>
<b>Sum gjeld</b>		<b>2 596 683</b>	<b>2 718 397</b>
<b>Sum egenkapital og gjeld</b>		<b>4 192 163</b>	<b>6 783 717</b>

Halden, 29.04.2025  
Styret i Storkleva Holding AS

Erik Matias Parmer  
styreleder/daglig leder



## Noter

### Storkleva Holding AS

#### Regnskapsprinsipper

Årsregnskapet er satt opp i samsvar med regnskapsloven og NRS 8 - God regnskapsskikk for små foretak. Regnskapet er avlagt under forutsetning om fortsatt drift.

#### Skatt

Skattekostnaden i resultatregnskapet omfatter både periodens betalbare skatt og endring i utsatt skatt. Utsatt skatt er beregnet med 22 % på grunnlag av de midlertidige forskjeller som eksisterer mellom regnskapsmessige og skattemessige verdier, samt ligningsmessig underskudd til fremføring ved utgangen av regnskapsåret. Skatteøkende og skattereduserende midlertidige forskjeller som reverserer eller kan reverseres i samme periode er utlignet og nettoført.

#### Klassifisering og vurdering av anleggsmidler

Anleggsmidler omfatter eiendeler bestemt til varig eie og bruk. Anleggsmidler er vurdert til anskaffelseskost. Varige driftsmidler balanseføres og avskrives over driftsmidlets økonomiske levetid. Avskrivningsperioden for fast eiendom anskaffet etter 2009 er dekomponert i en del som gjelder råbygget og en del som gjelder faste tekniske installasjoner. Varige driftsmidler nedskrives til gjenvinnbart beløp ved verdifall som forventes ikke å være forbigående. Gjenvinnbart beløp er det høyeste av netto salgsverdi og verdi i bruk. Verdi i bruk er nåverdi av fremtidige kontantstrømmer knyttet til eiendelen. Nedskrivningen reverseres når grunnlaget for nedskrivningen ikke lenger er til stede.

#### Klassifisering og vurdering av omløpsmidler

Omløpsmidler og kortsiktig gjeld omfatter normalt poster som forfaller til betaling innen ett år etter balansedagen, samt poster som knytter seg til varekretsløpet. Omløpsmidler vurderes til laveste verdi av anskaffelseskost og virkelig verdi.


#### Aksjer i datterselskap

Datterselskap vurderes etter kostmetoden i selskapsregnskapet. Investeringen er vurdert til anskaffelseskost for aksjene med mindre nedskrivning har vært nødvendig. Det er foretatt nedskrivning til virkelig verdi når verdifall skyldes årsaker som ikke kan forventes å være forbigående og det må anses nødvendig etter god regnskapsskikk. Nedskrivninger er reversert når grunnlaget for nedskrivning ikke lenger er til stede.

Utbytte, konsernbidrag og andre utdelinger fra datterselskap er inntektsført samme år som det er avsatt i givers regnskap. Overstiger utbytte / konsernbidraget andelen av opptjent resultat etter anskaffelsestidspunktet, representerer den overskytende del tilbakebetaling av investert kapital, og utdelingene er fratrukket investeringens verdi i balansen til morselskapet.

#### Fordringer

Kundefordringer og andre fordringer oppføres til pålydende etter fradrag for avsetning til forventet tap. Avsetning til tap gjøres på grunnlag av en individuell vurdering av de enkelte fordringene.



## Noter

### Storkleiva Holding AS

#### Note 1 Anleggsmidler

	Driftsløsøre, inventar ol.	Sum
Anskaffelseskost pr. 01.01.24	70 000	70 000
= <b>Anskaffelseskost 31.12.24</b>	<b>70 000</b>	<b>70 000</b>
Akkumulerte avskrivninger 31.12.24	70 000	70 000
= <b>Bokført verdi 31.12.24</b>	<b>0</b>	<b>0</b>
Årets ordinære avskrivninger	5 700	5 700
Økonomisk levetid	5 år	


#### Note 2 Lønnskostnader

Storkleiva Holding AS har ikke hatt lønns- eller personalkostnader i 2024 og det foreligger heller ingen slike forpliktelser.

#### Note 3 Datterselskap, TS og FKV

	Kontor- kommune	Eier- andel	Anskaffelses kost	Balanseført verdi	Egenkapital	Resultat
<b>DS/FKV/TS</b>						
Advokatfirmaet Parmer AS	Halden	100,0 %	2 826 669	369 173	220 546	-770 677
<b>Sum</b>			<b>2 826 669</b>	<b>369 173</b>	<b>220 546</b>	<b>-770 677</b>

Selskapet har foretatt en regnskapsmessig nedskrivning av aksjeverdien i 2024.

BankID Signing  
Erik Matias Parmar  
2025-04-29

## Noter

### Storkleva Holding AS

#### Note 4 Skatt

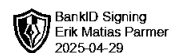
<b>Årets skattekostnad</b>	<b>2024</b>	<b>2023</b>
Resultatført skatt på ordinært resultat:		
Betalbar skatt	59 521	74 158
Endring i utsatt skatt	-63 123	-78 216
<b>Skattekostnad ordinært resultat</b>	<b>-3 602</b>	<b>-4 058</b>
Skattepliktig inntekt:		
Resultat før skatt	-2 473 442	-18 337
Permanente forskjeller	2 457 064	-107
Endring i midlertidige forskjeller	286 922	355 528
Avgitt konsernbidrag	-270 544	-225 163
<b>Skattepliktig inntekt</b>	<b>0</b>	<b>111 921</b>
Betalbar skatt i balansen:		
Betalbar skatt på årets resultat	59 520	74 158
Betalbar skatt på avgitt konsernbidrag	-59 520	-49 536
<b>Sum betalbar skatt i balansen</b>	<b>0</b>	<b>24 622</b>

Skatteeffekten av midlertidige forskjeller som har gitt opphav til utsatt skatt og utsatte skattefordeler, spesifisert på typer av midlertidige forskjeller

	<b>2024</b>	<b>2023</b>	<b>Endring</b>
Varige driftsmidler	0	5 700	5 700
Fordringer	-150 175	-150 175	0
Gevinst – og tapskonto	1 124 889	1 406 111	281 222
<b>Sum</b>	<b>974 714</b>	<b>1 261 637</b>	<b>286 922</b>
<b>Grunnlag for utsatt skatt</b>	<b>974 714</b>	<b>1 261 637</b>	<b>286 922</b>
<b>Utsatt skatt (22 %)</b>	<b>214 437</b>	<b>277 560</b>	<b>63 123</b>

#### Note 5 Egenkapital

	<b>Aksjekapital</b>	<b>Annen egenkapital</b>	<b>Sum egenkapital</b>
Pr 01.01.2024	100 000	3 965 320	4 065 320
Årets resultat		-2 469 840	-2 469 840
<b>Pr 31.12.2024</b>	<b>100 000</b>	<b>1 495 480</b>	<b>1 595 480</b>



## Noter

### Storkleva Holding AS

#### Note 6 Mellomværende med selskap i samme konsern

	2024	2023
<b>Fordringer</b>		
Lån til foretak i samme konsern	2 400 000	3 600 000
Andre kortsiktige fordringer konsern	869 882	116 235
<b>Sum</b>	<b>3 269 882</b>	<b>3 716 235</b>
<b>Gjeld</b>		
Lån fra foretak i samme konsern	0	80 163
Skyldig konsernbidrag	270 544	225 163
<b>Sum</b>	<b>270 544</b>	<b>305 326</b>

Selskapet har også et innlån i fra personlig aksjonær på kr. 2 110 889.