



ÅRSREGNSKAPET FOR REGNSKAPSÅRET 2023 - GENERELL INFORMASJON

Enheten

Organisasjonsnummer:	928 130 851
Organisasjonsform:	Aksjeselskap
Foretaksnavn:	HSU INVEST AS
Forretningsadresse:	Velliveien 25B 1358 JAR

Regnskapsår

Årsregnskapets periode:	01.01.2023 - 31.12.2023
-------------------------	-------------------------

Konsern

Morselskap i konsern:	Ja
Konsernregnskap lagt ved:	Nei

Regnskapsregler

Regler for små foretak benyttet:	Ja
Benyttet ved utarbeidelsen av årsregnskapet til selskapet:	Regnskapslovens alminnelige regler

Årsregnskapet fastsatt av kompetent organ

Bekreftet av representant for selskapet:	Harald S. Undrum
Dato for fastsettelse av årsregnskapet:	24.06.2024

Grunnlag for avgivelse

- År 2023: Årsregnskapet er elektronisk innlevert
År 2022: Tall er hentet fra elektronisk innlevert årsregnskap fra 2023

Det er ikke krav til at årsregnskapet m.v. som sendes til Regnskapsregisteret er undertegnet. Kontrollen på at dette er utført ligger hos revisor/enhetens øverste organ. Sikkerheten ivaretas ved at innsender har rolle/rettighet for innsending av årsregnskapet via Altinn, og ved at det bekreftes at årsregnskapet er fastsatt av kompetent organ.

Brønnøysundregistrene, 16.07.2025



Resultatregnskap

Beløp i: NOK	Note	2023	2022
RESULTATREGNSKAP			
Inntekter			
Sum inntekter		0	0
Kostnader			
Annen driftskostnad		35 940	39 389
Sum kostnader		35 940	39 389
Driftsresultat		-35 940	-39 389
Finansinntekter og finanskostnader			
Annen renteinntekt		0	323 611
Sum finansinntekter		0	323 611
Annen finanskostnad		0	65 283
Sum finanskostnader		0	65 283
Netto finans		0	258 328
Resultat før skattekostnad		-35 940	218 939
Skattekostnad	1	-1	48 167
Årsresultat		-35 939	170 772
Overføringer og disponeringer			
Avgitt konsernbidrag		0	170 773
Annen egenkapital		-35 939	-1
Sum overføringer og disponeringer		-35 939	170 772



Balanse

Beløp i: NOK	Note	2023	2022
BALANSE - EIENDELER			
Anleggsmidler			
Immaterielle eiendeler			
Sum immaterielle eiendeler		0	0
Varige driftsmidler			
Sum varige driftsmidler		0	0
Finansielle anleggsmidler			
Investering i datterselskap	2	144 344	144 344
Lån til foretak i samme konsern	2, 3	6 178 340	5 992 164
Investeringer i aksjer og andeler		785 700	785 700
Sum finansielle anleggsmidler		7 108 384	6 922 208
Sum anleggsmidler		7 108 384	6 922 208
Omløpsmidler			
Varer			
Fordringer			
Andre kortsiktige fordringer		2 692 204	2 693 271
Sum fordringer		2 692 204	2 693 271
Investeringer			
Sum investeringer		0	0
Bankinnskudd, kontanter og lignende			
Bankinnskudd, kontanter og lignende		0	395
Sum bankinnskudd, kontanter og lignende		0	395
Sum omløpsmidler		2 692 204	2 693 666
SUM EIENDELER		9 800 588	9 615 874

BALANSE - EGENKAPITAL OG GJELD



Balanse

Beløp i: NOK	Note	2023	2022
Egenkapital			
Innskutt egenkapital			
Aksjekapital		50 000	50 000
Annen innskutt egenkapital		-5 570	-5 570
Sum innskutt egenkapital		44 430	44 430
Opptjent egenkapital			
Annen egenkapital		108 404	144 343
Sum opptjent egenkapital		108 404	144 343
Sum egenkapital		152 834	188 773
Gjeld			
Langsiktig gjeld			
Sum avsetninger for forpliktelser		0	0
Annen langsiktig gjeld			
Sum annen langsiktig gjeld		0	0
Sum langsiktig gjeld		0	0
Kortsiktig gjeld			
Gjeld til kredittinstitusjoner		223	0
Leverandørgjeld		2 021	3 381
Betalbar skatt	1	0	1
Kortsiktig konserngjeld	2	9 645 510	9 418 886
Annen kortsiktig gjeld		0	4 833
Sum kortsiktig gjeld		9 647 754	9 427 101
Sum gjeld		9 647 754	9 427 101
SUM EGENKAPITAL OG GJELD		9 800 588	9 615 874



Brønnøysundregistrene

ÅRSREGNSKAP FOR REGNSKAPSÅRET 2023 - GENERELL INFORMASJON

Journalnummer: 2024 550793

Enheten

Organisasjonsnummer: 928 130 851
Organisasjonsform: Aksjeselskap
Foretaksnavn: HSU INVEST AS
Forretningsadresse: Velliveien 25B
1358 JAR

Regnskapsår

Årsregnskapets periode: 01.01.2023 - 31.12.2023

Konsern

Morselskap i konsern: Ja
Konsernregnskap lagt ved: Nei

Regnskapsregler

Regler for små foretak benyttet: Ja
Benyttet ved utarbeidelsen av
årsregnskapet til selskapet: Regnskapslovens alminnelige regler

Årsregnskapet fastsatt av kompetent organ

Bekreftet av representant for selskapet: Harald S. Undrum
Dato for fastsettelse av årsregnskapet: 24.06.2024

Revisjon

Selskapet har besluttet at årsregnskapet
ikke skal revideres: Ja
Årsregnskapet er utarbeidet av ekstern
autorisert regnskapsfører: Ja
Ekstern autorisert regnskapsfører har i
løpet av regnskapsåret bistått ved den
løpende regnskapsføringen eller utført
andre tjenester for selskapet enn å
utarbeide årsregnskapet: Ja

Grunnlag for avgivelse

År 2023: Årsregnskap er elektronisk innlevert.
År 2022: Tall er hentet fra elektronisk innlevert årsregnskap fra 2023.

Det er ikke krav til at årsregnskapet m.v. som sendes til Regnskapsregisteret er undertegnet. Kontrollen på at dette er utført ligger hos revisor/enhetens øverste organ. Sikkerheten ivaretas ved at innsender har rolle/rettighet for innsending av årsregnskapet via Altinn, og ved at det bekreftes at årsregnskapet er fastsatt av kompetent organ.

Brønnøysundregistrene, 27.06.2024

Brønnøysundregistrene
Postadresse: Postboks 900, 8910 Brønnøysund
Telefon: 75 00 75 00
E-post: firmapost@brreg.no Internett: www.brreg.no
Organisasjonsnummer: 974 760 673



Organisasjonsnr: 928 130 851
HSU INVEST AS

RESULTATREGNSKAP

Beløp i: NOK	Note	2023	2022
RESULTATREGNSKAP			
Inntekter			
Sum inntekter		0	0
Kostnader			
Annen driftskostnad		35 940	39 389
Sum kostnader		35 940	39 389
Driftsresultat		-35 940	-39 389
Finansinntekter og finanskostnader			
Annen renteinntekt		0	323 611
Sum finansinntekter		0	323 611
Annen finanskostnad		0	65 283
Sum finanskostnader		0	65 283
Netto finans		0	258 328
Resultat før skattekostnad		-35 940	218 939
Skattekostnad	1	-1	48 167
Årsresultat		-35 939	170 772
Overføringer og disponeringer			
Avgitt konsernbidrag		0	170 773
Annen egenkapital		-35 939	-1
Sum overføringer og disponeringer		-35 939	170 772



Organisasjonsnr: 928 130 851
HSU INVEST AS

BALANSE

<u>Beløp i: NOK</u>	<u>Note</u>	<u>2023</u>	<u>2022</u>
BALANSE - EIENDELER			
Anleggsmidler			
Immaterielle eiendeler			
Sum immaterielle eiendeler		0	0
Varige driftsmidler			
Sum varige driftsmidler		0	0
Finansielle anleggsmidler			
Investering i datterselskap 2		144 344	144 344
Lån til foretak i samme konsern	2, 3	6 178 340	5 992 164
Investeringer i aksjer og andeler		785 700	785 700
Sum finansielle anleggsmidler		7 108 384	6 922 208
Sum anleggsmidler		7 108 384	6 922 208
Omløpsmidler			
Varer			
Fordringer			
Andre kortsiktige fordringer		2 692 204	2 693 271
Sum fordringer		2 692 204	2 693 271
Investeringer		0	0
Sum investeringer		0	0
Bankinnskudd, kontanter og lignende			
Bankinnskudd, kontanter og lignende		0	395
Sum bankinnskudd, kontanter og lignende		0	395
Sum omløpsmidler		2 692 204	2 693 666
SUM EIENDELER		9 800 588	9 615 874
BALANSE - EGENKAPITAL OG GJELD			
Egenkapital			
Innskutt egenkapital			
Aksjekapital		50 000	50 000
Annen innskutt egenkapital		-5 570	-5 570



Sum innskutt egenkapital		44 430	44 430
Opptjent egenkapital			
Annen egenkapital		108 404	144 343
Sum opptjent egenkapital		108 404	144 343
Sum egenkapital		152 834	188 773
Gjeld			
Langsiktig gjeld			
Sum avsetninger for forpliktelser		0	0
Annen langsiktig gjeld		0	0
Sum annen langsiktig gjeld		0	0
Sum langsiktig gjeld		0	0
Kortsiktig gjeld			
Gjeld til kredittinstitusjoner		223	0
Leverandørgjeld		2 021	3 381
Betalbar skatt	1	0	1
Kortsiktig konserngjeld	2	9 645 510	9 418 886
Annen kortsiktig gjeld		0	4 833
Sum kortsiktig gjeld		9 647 754	9 427 101
Sum gjeld		9 647 754	9 427 101
SUM EGENKAPITAL OG GJELD		9 800 588	9 615 874



Organisasjonsnr: 928 130 851
HSU INVEST AS

NOTEOPPLYSNINGER - SELSKAP - alle poster oppgitt i hele tall

Note

Regnskapsprinsipper

Årsregnskapet er satt opp i samsvar med regnskapsloven og god regnskapsskikk for små foretak. Klassifisering og vurdering av balanseposter Anleggsmidler er eiendeler bestemt til varig eie eller bruk. Fordringer klassifiseres som omløpsmidler hvis de forfaller til betaling innen ett år etter transaksjonsdagen. Tilsvarende klassifiseres gjeld som kortsiktig hvis gjelden forfaller til betaling innen ett år. Omløpsmidler vurderes til laveste av anskaffelseskost og virkelig verdi. Kortsiktig gjeld balanseføres til nominelt beløp på etableringstidspunktet. Anleggsmidler vurderes til anskaffelseskost. Varige anleggsmidler avskrives etter en fornuftig avskrivningsplan. Anleggsmidlene nedskrives til virkelig verdi ved verdifall som ikke forventes å være forbigående. Langsiktig gjeld med unntak av andre avsetninger balanseføres til nominelt beløp på etableringstidspunktet. Fordringer Kundefordringer og andre fordringer er oppført i balansen til pålydende etter fradrag for avsetning til forventet tap. Avsetning til tap gjøres på grunnlag av individuelle vurderinger av de enkelte fordringene. Forøvrig er følgende regnskapsprinsipper anvendt: Forsikret pensjonsforpliktelse er ikke balanseført - kostnaden er lik premien. Leieavtaler er ikke balanseført. Kostmetoden er benyttet for investeringer i datterselskap/tilknyttet selskap. Utbytte er inntektsført samme år som det er avsatt i datterselskap/tilknyttet selskap, dersom det er sannsynlig at beløpet vil mottas. Ved utbytte som overstiger andel av tilbakeholdt resultat etter kjøpet representerer den overskytende del tilbakebetaling av investert kapital, og er fratrukket investeringens verdi i balansen. Skatt Skattekostnaden i resultatregnskapet omfatter både periodens betalbare skatt og endring i utsatt skatt. Utsatt skatt er beregnet med 22% på grunnlag av de midlertidige forskjeller som eksisterer mellom regnskapsmessige og skattemessige verdier, samt skattemessig underskudd til fremføring ved utgangen av regnskapsåret. Skatteøkende og skattereduserende midlertidige forskjeller som reverserer eller kan reversere i samme periode er fastsatt og skattevirkningen er beregnet på nettogrunnlaget. Selskapet har ikke endret regnskapsprinsipp fra 2022 til 2023.

Note

Antall årsverk i regnskapsåret

0.00

Sum	Beløp
-----	-------

<u>Balanseført verdi 31.12.</u>	<u>Varige driftsmidler</u>	<u>Immaterielle eiend.</u>
---------------------------------	----------------------------	----------------------------

Note

2



Konsern, tilknyttet selskap m.v.

Investering som regnskapsføres etter egenkapitalmetoden

Konsernregnskap

Virksomheten inngår i konsolideringen til morselskapets konsernregnsk.: Nei

Morselskapet sitt navn

Forretningskontor for morselskapet

Datterselskap er utelatt fra konsolideringen: Nei

Begrunnelse for at datterselskap er utelatt fra konsolideringen

Konsern, tilknyttet selskap m.v. - fordringer og gjeld

Fordringer

<u>Samlet beløp - tilknyttet selskap</u>	<u>Årets</u>	<u>Fjorårets</u>
--	--------------	------------------

<u>Samlet beløp - foretak i samme konsern</u>	<u>Årets</u>	<u>Fjorårets</u>
---	--------------	------------------

Kortsiktig gjeld

<u>Samlet beløp - foretak i samme konsern</u>	<u>Årets</u>	<u>Fjorårets</u>
---	--------------	------------------

<u>Samlet beløp - felles kontrollert virksomhet</u>	<u>Årets</u>	<u>Fjorårets</u>
---	--------------	------------------

<u>Pantstillelse</u>	<u>Beløp</u>
----------------------	--------------

Note

3

Fordringer

Fordringer som forfaller senere enn ett år etter regnskapsårets slutt

6178340.00

Mer om fordringer

Note

Virkelig verdi og resultatført verdiendr. i perioden, finansielle instrumenter

Mer om finansielle instrumenter

Beskrivelse av finansielle derivater



Beholdning av egne aksjer Antall Pålydende Andel av aksjek.

Note

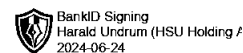
Lån og sikkerhetsstillelse til medlemmer

Er det gitt lån eller sikkerhetsstillelse til ledende personer: Nei

Opplysninger om:

Medlemmer av:

Mer om lån og sikkerhetsstillelse



Årsoppgjør for

HSU INVEST AS

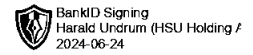
928130851

01.01.2023 - 31.12.2023

Innhold	Side
Resultatregnskap	2
Eiendeler	3
Egenkapital og gjeld	4
Noter	5



HSU INVEST AS
928 130 851

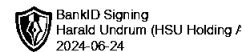


Resultatregnskap

	Note	2023	2022
Driftskostnader			
Annen driftskostnad		-35 940	-39 389
Sum driftskostnader		-35 940	-39 389
Driftsresultat		-35 940	-39 389
Finansinntekter			
Annen renteinntekt		0	323 611
Sum finansinntekter		0	323 611
Finanskostnader			
Annen finanskostnad		0	-65 283
Sum finanskostnader		0	-65 283
Netto finans		0	258 328
Resultat før skattekostnad		-35 940	218 939
Skattekostnad	1	1	-48 167
Årsresultat		-35 939	170 772
Overføringer			
Avgitt konsernbidrag		0	170 773
Annen egenkapital		-35 939	-1
Sum overføringer		-35 939	170 772



HSU INVEST AS
928 130 851

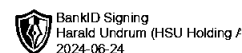


Balanse

	Note	31.12.2023	31.12.2022
EIENDELER			
Anleggsmidler			
Finansielle anleggsmidler			
Investering i datterselskap	2	144 344	144 344
Lån til foretak i samme konsern	2, 3	6 178 340	5 992 164
Investeringer i aksjer og andeler		785 700	785 700
Sum finansielle anleggsmidler		7 108 384	6 922 208
Sum anleggsmidler		7 108 384	6 922 208
Omløpsmidler			
Fordringer			
Andre kortsiktige fordringer		2 692 204	2 693 271
Sum fordringer		2 692 204	2 693 271
Bankinnskudd, kontanter og lignende			
Bankinnskudd, kontanter og lignende		0	395
Sum bankinnskudd, kontanter og lignende		0	395
Sum omløpsmidler		2 692 204	2 693 666
SUM EIENDELER		9 800 588	9 615 874



HSU INVEST AS
928 130 851



Balanse

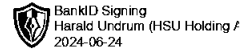
	Note	31.12.2023	31.12.2022
EGENKAPITAL OG GJELD			
Egenkapital			
Innskutt egenkapital			
Aksjekapital		50 000	50 000
Annen innskutt egenkapital		-5 570	-5 570
Sum innskutt egenkapital		44 430	44 430
Opptjent egenkapital			
Annen egenkapital		108 404	144 343
Sum opptjent egenkapital		108 404	144 343
Sum egenkapital		152 834	188 773
Gjeld			
Kortsiktig gjeld			
Gjeld til kredittinstitusjoner		223	0
Leverandørgjeld		2 021	3 381
Betalbar skatt	1	0	1
Kortsiktig konserngjeld	2	9 645 510	9 418 886
Annen kortsiktig gjeld		0	4 833
Sum kortsiktig gjeld		9 647 754	9 427 101
Sum gjeld		9 647 754	9 427 101
SUM EGENKAPITAL OG GJELD		9 800 588	9 615 874

Bærum, 24.06.2024

Harald Stian Undrum
styrets leder / daglig leder



HSU INVEST AS
928 130 851



Noter

Regnskapsprinsipper

Årsregnskapet er satt opp i samsvar med regnskapsloven og god regnskapsskikk for små foretak.

Klassifisering og vurdering av balanseposter

Anleggsmidler er eiendeler bestemt til varig eie eller bruk. Fordringer klassifiseres som omløpsmidler hvis de forfaller til betaling innen ett år etter transaksjonsdagen. Tilsvarende klassifiseres gjeld som kortsiktig hvis gjelden forfaller til betaling innen ett år.

Omløpsmidler vurderes til laveste av anskaffelseskost og virkelig verdi. Kortsiktig gjeld balanseføres til nominelt beløp på etableringstidspunktet. Anleggsmidler vurderes til anskaffelseskost. Varige anleggsmidler avskrives etter en fornuftig avskrivningsplan. Anleggsmidlene nedskrives til virkelig verdi ved verdifall som ikke forventes å være forbigående. Langsiktig gjeld med unntak av andre avsetninger balanseføres til nominelt beløp på etableringstidspunktet.

Fordringer

Kundefordringer og andre fordringer er oppført i balansen til pålydende etter fradrag for avsetning til forventet tap. Avsetning til tap gjøres på grunnlag av individuelle vurderinger av de enkelte fordringene.

Forøvrig er følgende regnskapsprinsipper anvendt:

Forsikret pensjonsforpliktelse er ikke balanseført - kostnaden er lik premien. Leieavtaler er ikke balanseført. Kostmetoden er benyttet for investeringer i datterselskap/tilknyttet selskap. Utbytte er inntektsført samme år som det er avsatt i datterselskap/tilknyttet selskap, dersom det er sannsynlig at beløpet vil mottas. Ved utbytte som overstiger andel av tilbakeholdt resultat etter kjøpet representerer den overskytende del tilbakebetaling av investert kapital, og er fratrukket investeringens verdi i balansen.

Skatt

Skattekostnaden i resultatregnskapet omfatter både periodens betalbare skatt og endring i utsatt skatt. Utsatt skatt er beregnet med 22% på grunnlag av de midlertidige forskjeller som eksisterer mellom regnskapsmessige og skattemessige verdier, samt skattemessig underskudd til fremføring ved utgangen av regnskapsåret. Skatteøkende og skattereduserende midlertidige forskjeller som reverserer eller kan reversere i samme periode er fastsatt og skattevirkningen er beregnet på nettogrunnlaget.

Selskapet har ikke endret regnskapsprinsipp fra 2022 til 2023.

Note 1 - Spesifisering av skatt

Skattekostnad	2023	2022
Betalbar skatt på alminnelig inntekt	-1	0
Skattekostnad	-1	0
Skattepliktig inntekt		
Resultat før skatt	-35 940	0
Skattepliktig inntekt	-35 940	0

Note 2 - Konsern, tilknyttet selskap m.v.

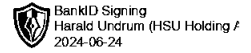
Note 3 - Fordringer

Fordringer som forfaller senere enn ett år etter regnskapsårets slutt

6 178 340



HSU INVEST AS
928 130 851



Antall årsverk

Selskapet har ikke hatt ansatte i løpet av regnskapsåret.

Lån og sikkerhetsstillelse til ledende personer, eiere med videre

Det er ikke gitt lån eller sikkerhetsstillelse til medlemmer av styrende organer.



HSU INVEST AS
928 130 851

Resultatregnskap

	Note	2023	2022
Driftskostnader			
Annen driftskostnad		-35 940	-39 389
Sum driftskostnader		-35 940	-39 389
Driftsresultat		-35 940	-39 389
Finansinntekter			
Annen renteinntekt		0	323 611
Sum finansinntekter		0	323 611
Finanskostnader			
Annen finanskostnad		0	-65 283
Sum finanskostnader		0	-65 283
Netto finans		0	258 328
Resultat før skattekostnad		-35 940	218 939
Skattekostnad	1	1	-48 167
Årsresultat		-35 939	170 772
Overføringer			
Avgitt konsernbidrag		0	170 773
Annen egenkapital		-35 939	-1
Sum overføringer		-35 939	170 772



HSU INVEST AS
928 130 851

Balanse

	Note	31.12.2023	31.12.2022
EIENDELER			
Anleggsmidler			
Finansielle anleggsmidler			
Investering i datterselskap	2	144 344	144 344
Lån til foretak i samme konsern	2, 3	6 178 340	5 992 164
Investeringer i aksjer og andeler		785 700	785 700
Sum finansielle anleggsmidler		7 108 384	6 922 208
Sum anleggsmidler		7 108 384	6 922 208
Omløpsmidler			
Fordringer			
Andre kortsiktige fordringer		2 692 204	2 693 271
Sum fordringer		2 692 204	2 693 271
Bankinnskudd, kontanter og lignende			
Bankinnskudd, kontanter og lignende		0	395
Sum bankinnskudd, kontanter og lignende		0	395
Sum omløpsmidler		2 692 204	2 693 666
SUM EIENDELER		9 800 588	9 615 874



HSU INVEST AS
928 130 851

Balanse

	Note	31.12.2023	31.12.2022
EGENKAPITAL OG GJELD			
Egenkapital			
Innskutt egenkapital			
Aksjekapital		50 000	50 000
Annen innskutt egenkapital		-5 570	-5 570
Sum innskutt egenkapital		44 430	44 430
Opptjent egenkapital			
Annen egenkapital		108 404	144 343
Sum opptjent egenkapital		108 404	144 343
Sum egenkapital		152 834	188 773
Gjeld			
Kortsiktig gjeld			
Gjeld til kredittinstitusjoner		223	0
Leverandørgjeld		2 021	3 381
Betalbar skatt	1	0	1
Kortsiktig konserngjeld	2	9 645 510	9 418 886
Annen kortsiktig gjeld		0	4 833
Sum kortsiktig gjeld		9 647 754	9 427 101
Sum gjeld		9 647 754	9 427 101
SUM EGENKAPITAL OG GJELD		9 800 588	9 615 874

Bærum, 24.06.2024

Harald Stian Undrum
styrets leder / daglig leder



HSU INVEST AS
928 130 851

Noter

Regnskapsprinsipper

Årsregnskapet er satt opp i samsvar med regnskapsloven og god regnskapsskikk for små foretak.

Klassifisering og vurdering av balanseposter

Anleggsmidler er eiendeler bestemt til varig eie eller bruk. Fordringer klassifiseres som omløpsmidler hvis de forfaller til betaling innen ett år etter transaksjonsdagen. Tilsvarende klassifiseres gjeld som kortsiktig hvis gjelden forfaller til betaling innen ett år.

Omløpsmidler vurderes til laveste av anskaffelseskost og virkelig verdi. Kortsiktig gjeld balanseføres til nominelt beløp på etableringstidspunktet. Anleggsmidler vurderes til anskaffelseskost. Varige anleggsmidler avskrives etter en fornuftig avskrivningsplan. Anleggsmidlene nedskrives til virkelig verdi ved verdifall som ikke forventes å være forbigående. Langsiktig gjeld med unntak av andre avsetninger balanseføres til nominelt beløp på etableringstidspunktet.

Fordringer

Kundefordringer og andre fordringer er oppført i balansen til pålydende etter fradrag for avsetning til forventet tap. Avsetning til tap gjøres på grunnlag av individuelle vurderinger av de enkelte fordringene.

Forøvrig er følgende regnskapsprinsipper anvendt:

Forsikret pensjonsforpliktelse er ikke balanseført - kostnaden er lik premien. Leieavtaler er ikke balanseført. Kostmetoden er benyttet for investeringer i datterselskap/tilknyttet selskap. Utbytte er inntektsført samme år som det er avsatt i datterselskap/tilknyttet selskap, dersom det er sannsynlig at beløpet vil mottas. Ved utbytte som overstiger andel av tilbakeholdt resultat etter kjøpet representerer den overskytende del tilbakebetaling av investert kapital, og er fratrukket investeringens verdi i balansen.

Skatt

Skattekostnaden i resultatregnskapet omfatter både periodens betalbare skatt og endring i utsatt skatt. Utsatt skatt er beregnet med 22% på grunnlag av de midlertidige forskjeller som eksisterer mellom regnskapsmessige og skattemessige verdier, samt skattemessig underskudd til fremføring ved utgangen av regnskapsåret. Skatteøkende og skattereduserende midlertidige forskjeller som reverserer eller kan reversere i samme periode er fastsatt og skattevirkningen er beregnet på nettogrunnlaget.

Selskapet har ikke endret regnskapsprinsipp fra 2022 til 2023.

Note 1 - Spesifisering av skatt

Skattekostnad	2023	2022
Betalbar skatt på alminnelig inntekt	-1	0
Skattekostnad	-1	0
Skattepliktig inntekt		
Resultat før skatt	-35 940	0
Skattepliktig inntekt	-35 940	0

Note 2 - Konsern, tilknyttet selskap m.v.

Note 3 - Fordringer

Fordringer som forfaller senere enn ett år etter regnskapsårets slutt

6 178 340



HSU INVEST AS
928 130 851

Antall årsverk

Selskapet har ikke hatt ansatte i løpet av regnskapsåret.

Lån og sikkerhetsstillelse til ledende personer, eiere med videre

Det er ikke gitt lån eller sikkerhetsstillelse til medlemmer av styrende organer.