



ÅRSREGNSKAPET FOR REGNSKAPSÅRET 2024 - GENERELL INFORMASJON

Enheten

Organisasjonsnummer: 994 539 736
Organisasjonsform: Aksjeselskap
Foretaksnavn: OSLO BYGG INVEST AS
Forretningsadresse: Kjølberggata 29C
0653 OSLO

Regnskapsår

Årsregnskapets periode: 01.01.2024 - 31.12.2024

Konsern

Morselskap i konsern: Nei

Regnskapsregler

Regler for små foretak benyttet: Ja
Benyttet ved utarbeidelsen av årsregnskapet til selskapet: Regnskapslovens alminnelige regler

Årsregnskapet fastsatt av kompetent organ

Bekreftet av representant for selskapet: Satinder Vir Singh
Dato for fastsettelse av årsregnskapet: 21.06.2025

Grunnlag for avgivelse

År 2024: Årsregnskapet er elektronisk innlevert
År 2023: Tall er hentet fra elektronisk innlevert årsregnskap fra 2024

Det er ikke krav til at årsregnskapet m.v. som sendes til Regnskapsregisteret er undertegnet. Kontrollen på at dette er utført ligger hos revisor/enhetens øverste organ. Sikkerheten ivaretas ved at innsender har rolle/rettighet for innsending av årsregnskapet via Altinn, og ved at det bekreftes at årsregnskapet er fastsatt av kompetent organ.

Brønnøysundregistrene, 26.06.2025



Resultatregnskap

Beløp i: NOK	Note	2024	2023
RESULTATREGNSKAP			
Inntekter			
Salgsinntekt		20 679	33 844
Sum inntekter		20 679	33 844
Kostnader			
Varekostnad		20 679	32 232
Lønnskostnad	1		
Annen driftskostnad		29 222	34 785
Sum kostnader		49 902	67 017
Driftsresultat		-29 222	-33 173
Finansinntekter og finanskostnader			
Annen renteinntekt	2		
Annen finansinntekt	2		
Rentekostnad til foretak i samme konsern	2	3 223	
Annen rentekostnad	2	1 681	76
Annen finanskostnad	2		
Sum finanskostnader		4 904	76
Netto finans		-4 904	-76
Resultat før skattekostnad	3	-34 126	-33 249
Skattekostnad på resultat	4		
Årsresultat		-34 126	-33 249
Årsresultat etter minoritetsinteresser		-34 126	-33 249
Totalresultat		-34 126	-33 249
Overføringer og disponeringer			
Udekket tap	3		
Avsatt til annen egenkapital			-33 249



Resultatregnskap

Beløp i: NOK	Note	2024	2023
Overført fra annen egenkapital	3	-34 126	
Sum overføringer og disponeringer		-34 126	-33 249



Balanse

Beløp i: NOK	Note	2024	2023
BALANSE - EIENDELER			
Anleggsmidler			
Immaterielle eiendeler			
Utsatt skattefordel	4		
Finansielle anleggsmidler			
Lån til foretak i samme konsern	5	295 263	295 263
Andre langsiktige fordringer	6		
Sum finansielle anleggsmidler		295 263	295 263
Sum anleggsmidler		295 263	295 263
Omløpsmidler			
Varer			
Fordringer			
Andre kortsiktige fordringer	6		
Konsernfordringer	5, 5	68 153	42 304
Sum fordringer		68 153	42 304
Bankinnskudd, kontanter og lignende			
Bankinnskudd, kontanter o.l.		26	178
Sum bankinnskudd, kontanter og lignende		26	178
Sum omløpsmidler		68 180	42 483
SUM EIENDELER		363 442	337 745
BALANSE - EGENKAPITAL OG GJELD			
Egenkapital			
Innskutt egenkapital			
Aksjekapital	7	100 000	100 000
Beholdning av egne aksjer	7		
Sum innskutt egenkapital		100 000	100 000



Balanse

Beløp i: NOK	Note	2024	2023
Opptjent egenkapital			
Annen egenkapital	8	59 793	93 919
Udisponert resultat			
Udekket tap	3		
Sum opptjent egenkapital		59 793	93 919
Sum egenkapital	3	159 793	193 919
Gjeld			
Langsiktig gjeld			
Utsatt skatt	4		
Annen langsiktig gjeld			
Gjeld til kredittinstitusjoner	6		
Langsiktig konserngjeld	5	137 876	106 753
Sum annen langsiktig gjeld		137 876	106 753
Sum langsiktig gjeld		137 876	106 753
Kortsiktig gjeld			
Leverandørgjeld	6	65 774	36 671
Betalbar skatt	4		
Skyldig offentlige avgifter	6		403
Sum kortsiktig gjeld		65 774	37 073
Sum gjeld		203 649	143 826
SUM EGENKAPITAL OG GJELD		363 442	337 745



Brønnøysundregistrene

ÅRSREGNSKAP FOR REGNSKAPSÅRET 2024 - GENERELL INFORMASJON

Journalnummer: 2025 567356

Enheten

Organisasjonsnummer: 994 539 736
Organisasjonsform: Aksjeselskap
Foretaksnavn: OSLO BYGG INVEST AS
Forretningsadresse: Kjølberggata 29C
0653 OSLO

Regnskapsår

Årsregnskapets periode: 01.01.2024 - 31.12.2024

Konsern

Morselskap i konsern: Nei

Regnskapsregler

Regler for små foretak benyttet: Ja
Benyttet ved utarbeidelsen av
årsregnskapet til selskapet: Regnskapslovens alminnelige regler

Årsregnskapet fastsatt av kompetent organ

Bekreftet av representant for selskapet: Satinder Vir Singh
Dato for fastsettelse av årsregnskapet: 21.06.2025

Revisjon

Selskapet har besluttet at årsregnskapet
ikke skal revideres: Ja

Grunnlag for avgivelse

År 2024: Årsregnskap er elektronisk innlevert.
År 2023: Tall er hentet fra elektronisk innlevert årsregnskap fra 2024.

Det er ikke krav til at årsregnskapet m.v. som sendes til Regnskapsregisteret er undertegnet. Kontrollen på at dette er utført ligger hos revisor/enhetens øverste organ. Sikkerheten ivaretas ved at innsender har rolle/rettighet for innsending av årsregnskapet via Altinn, og ved at det bekreftes at årsregnskapet er fastsatt av kompetent organ.

Brønnøysundregistrene, 24.06.2025



Organisasjonsnr: 994 539 736
OSLO BYGG INVEST AS

RESULTATREGNSKAP

Beløp i: NOK	Note	2024	2023
RESULTATREGNSKAP			
Inntekter			
Salgsinntekt		20 679	33 844
Sum inntekter		20 679	33 844
Kostnader			
Varekostnad		20 679	32 232
Lønnskostnad	1		
Annen driftskostnad		29 222	34 785
Sum kostnader		49 902	67 017
Driftsresultat		-29 222	-33 173
Finansinntekter og finanskostnader			
Annen renteinntekt	2		
Annen finansinntekt	2		
Rentekostnad til foretak i samme konsern	2	3 223	
Annen rentekostnad	2	1 681	76
Annen finanskostnad	2		
Sum finanskostnader		4 904	76
Netto finans		-4 904	-76
Resultat før skattekostnad	3	-34 126	-33 249
Skattekostnad på resultat	4		
Årsresultat		-34 126	-33 249
Årsresultat etter minoritetsinteresser		-34 126	-33 249
Totalresultat		-34 126	-33 249
Overføringer og disponeringer			
Udekket tap	3		
Avsatt til annen egenkapital			-33 249
Overført fra annen egenkapital	3	-34 126	
Sum overføringer og disponeringer		-34 126	-33 249



Organisasjonsnr: 994 539 736
OSLO BYGG INVEST AS

BALANSE

Beløp i: NOK	Note	2024	2023
BALANSE - EIENDELER			
Anleggsmidler			
Immaterielle eiendeler			
Utsatt skattefordel	4		
Finansielle anleggsmidler			
Lån til foretak i samme konsern	5	295 263	295 263
Andre langsiktige fordringer	6		
Sum finansielle anleggsmidler		295 263	295 263
Sum anleggsmidler		295 263	295 263
Omløpsmidler			
Varer			
Fordringer			
Andre kortsiktige fordringer	6		
Konsernfordringer	5, 5	68 153	42 304
Sum fordringer		68 153	42 304
Bankinnskudd, kontanter og lignende			
Bankinnskudd, kontanter o. l.		26	178
Sum bankinnskudd, kontanter og lignende		26	178
Sum omløpsmidler		68 180	42 483
SUM EIENDELER		363 442	337 745
BALANSE - EGENKAPITAL OG GJELD			
Egenkapital			
Innskutt egenkapital			
Aksjekapital	7	100 000	100 000
Beholdning av egne aksjer	7		
Sum innskutt egenkapital		100 000	100 000
Opptjent egenkapital			
Annen egenkapital	8	59 793	93 919
Udisponert resultat			
Udekket tap	3		



Sum opptjent egenkapital		59 793	93 919
Sum egenkapital	3	159 793	193 919
Gjeld			
Langsiktig gjeld			
Utsatt skatt	4		
Annen langsiktig gjeld			
Gjeld til			
kredittinstitusjoner	6		
Langsiktig konserngjeld	5	137 876	106 753
Sum annen langsiktig gjeld		137 876	106 753
Sum langsiktig gjeld		137 876	106 753
Kortsiktig gjeld			
Leverandørgjeld	6	65 774	36 671
Betalbar skatt	4		
Skyldig offentlige avgifter	6		403
Sum kortsiktig gjeld		65 774	37 073
Sum gjeld		203 649	143 826
SUM EGENKAPITAL OG GJELD		363 442	337 745



Organisasjonsnr: 994 539 736
OSLO BYGG INVEST AS

NOTEOPPLYSNINGER - SELSKAP - alle poster oppgitt i hele tall

Note

Antall årsverk i regnskapsåret
0.00

Sum Beløp

Balanseført verdi 31.12. Varige driftsmidler Immaterielle eiend.

Konsernregnskap

Morselskapet sitt navn

Forretningskontor for morselskapet

Begrunnelse for at datterselskap er utelatt fra konsolideringen

Samlet beløp - tilknyttet selskap Årets Fjorårets

Samlet beløp - foretak i samme konsern Årets Fjorårets

Samlet beløp - foretak i samme konsern Årets Fjorårets

Samlet beløp - felles kontrollert virksomhet Årets Fjorårets

Pantstillelse Beløp

Beholdning av egne aksjer Antall Pålydende Andel av aksjek.



Årsregnskap 2024 Oslo Bygg Invest AS

**Resultatregnskap
Balanse
Noter til regnskapet**

Org.nr.: 994 539 736



RESULTATREGNSKAP

OSLO BYGG INVEST AS

DRIFTSINNEKTER OG DRIFTSKOSTNADER	Note	2024	2023
Salgsinntekt		20 679	33 844
Sum driftsinntekter		20 679	33 844
Varekostnad		20 679	32 232
Annen driftskostnad		29 222	34 785
Sum driftskostnader		49 902	67 017
Driftsresultat		-29 222	-33 173
FINANSINNEKTER OG FINANSKOSTNADER			
Rentekostnad til foretak i samme konsern	2	3 223	0
Annen rentekostnad	2	1 681	76
Resultat av finansposter		-4 904	-76
Resultat før skattekostnad	3	-34 126	-33 249
Årsresultat		-34 126	-33 249
OVERFØRINGER			
Avsatt til annen egenkapital		0	-33 249
Overført fra annen egenkapital	3	34 126	0
Sum overføringer		-34 126	-33 249



BALANSE

OSLO BYGG INVEST AS

EIENDELER	Note	2024	2023
ANLEGGSMIDLER			
IMMATERIELLE EIENDELER			
VARIGE DRIFTSMIDLER			
FINANSIELLE ANLEGGSMIDLER			
Lån til foretak i samme konsern	5	295 263	295 263
Sum finansielle anleggsmidler		295 263	295 263
Sum anleggsmidler		295 263	295 263
OMLØPSMIDLER			
FORDRINGER			
Konsernfordringer	5	68 153	42 304
Sum fordringer		68 153	42 304
INVESTERINGER			
Bankinnskudd, kontanter o.l.		26	178
Sum omløpsmidler		68 180	42 483
Sum eiendeler		363 442	337 745



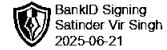
BALANSE

OSLO BYGG INVEST AS

EGENKAPITAL OG GJELD	Note	2024	2023
EGENKAPITAL			
INNSKUTT EGENKAPITAL			
Aksjekapital	7	100 000	100 000
Sum innskutt egenkapital		100 000	100 000
OPPTJENT EGENKAPITAL			
Annen egenkapital	8	59 793	93 919
Sum opptjent egenkapital		59 793	93 919
Sum egenkapital	3	159 793	193 919
GJELD			
AVSETNING FOR FORPLIKTELSER			
ANNEN LANGSIKTIG GJELD			
Langsiktig konserngjeld	5	137 876	106 753
Sum annen langsiktig gjeld		137 876	106 753
KORTSIKTIG GJELD			
Leverandørgjeld	6	65 774	36 671
Skyldig offentlige avgifter	6	0	403
Sum kortsiktig gjeld		65 774	37 073
Sum gjeld		203 649	143 826
Sum egenkapital og gjeld		363 442	337 745

Oslo, 21.06.2025
Styret i Oslo Bygg Invest AS

Satinder Vir Singh
styreleder/daglig leder



Regnskapsprinsipper

Årsregnskapet er satt opp i samsvar med regnskapsloven og NRS 8 - God regnskapsskikk for små foretak.

DRIFTSINNEKTER

Inntektsføring ved salg av varer skjer på leveringstidspunktet. Tjenester inntektsføres etter hvert som de leveres.

SKATT

Skattekostnaden i resultatregnskapet omfatter både periodens betalbare skatt og endring i utsatt skatt. Utsatt skatt er beregnet med 22 % på grunnlag av de midlertidige forskjeller som eksisterer mellom regnskapsmessige og skattemessige verdier, samt ligningsmessig underskudd til fremføring ved utgangen av regnskapsåret. Skatteøkende og skattereduserende midlertidige forskjeller som reverserer eller kan reverseres i samme periode er utlignet og nettoført.

KLASSIFISERING OG VURDERING AV OMLØPSMIDLER

Omløpsmidler og kortsiktig gjeld omfatter normalt poster som forfaller til betaling innen ett år etter balansedagen, samt poster som knytter seg til varekretsløpet. Omløpsmidler vurderes til laveste verdi av anskaffelseskost og virkelig verdi.

FORDRINGER

Kundefordringer og andre fordringer oppføres til pålydende etter fradrag for avsetning til forventet tap. Avsetning til tap gjøres på grunnlag av en individuell vurdering av de enkelte fordringene.

Note 1 Lønnskostnader

Oslo Bygg Invest AS har ikke hatt lønns- eller personalkostnader i 2024 og det foreligger heller ingen slike forpliktelser.

Note 2 Poster som er slått sammen i regnskapet

FINANSINNEKTER	2024	2023
Sum finansinntekter	0	0

FINANSKOSTNADER	2024	2023
Rentekostnader fra foretak i samme konsern	3 223	0
Annen rentekostnad	1 681	76
Sum finanskostnader	4 904	76

Note 3 Egenkapital

	AKSJEKAPITAL	OVERKURS	ANNEN INNSKUTT EGENKAPITAL	UDEKKET TAP	SUM EGENKAPITAL
Pr. 31.12.2023	100 000	0	0	93 919	193 919
Årets resultat				-34 126	-34 126
Pr 31.12.2024	100 000	0	0	59 793	159 793

Note 4 Skatt

ÅRETS SKATTEKOSTNAD	2024	2023
Resultatført skatt på ordinært resultat:		
Betalbar skatt	0	0
Endring i utsatt skattefordel	0	0
Skattekostnad ordinært resultat	0	0

Skattepliktig inntekt:		
Resultat før skatt	-34 126	-33 249
Permanente forskjeller	0	0
Skattepliktig inntekt	-34 126	-33 249

Betalbar skatt i balansen:		
Betalbar skatt på årets resultat	0	0
Sum betalbar skatt i balansen	0	0

Skatteeffekten av midlertidige forskjeller og underskudd til fremføring som har gitt opphav til utsatt skatt og utsatte skattefordeler, spesifisert på typer av midlertidige forskjeller

	2024	2023	ENDRING
--	------	------	---------



Akkumulert fremførbart underskudd	-82 038	-81 161	877
Inngår ikke i beregningen av utsatt skatt	82 038	81 161	-877
Utsatt skattefordel (22 %)	0	0	0

I henhold til God regnskapsskikk for små foretak balanseføres ikke utsatt skattefordel.

Note 5 Mellomværende med selskap i samme konsern m.v.

SELSKAPER	FORDRINGER		GJELD	
	2024	2023	2024	2023
Lmc Scandinavian Drift AS	295 262,85	295 262,85	0,00	0,00
Brennaveien 122 AS	42 304,43	42 304,43	0,00	0,00
Oslo Rekkehus AS	25 849,00	0,00	0,00	0,00
Leatherman Norway AS	0,00	0,00	0,00	-56 753,00
Oslo Hus AS	0,00	0,00	-137 375,68	-50 000,00
Oslo Resort AS	0,00	0,00	-500,00	0,00
Sum	363 416,28	337 567,28	-137 875,68	-106 753,00

Note 6 Fordringer og leverandørgjeld

	2024
Fordringer med forfall > 1 år	0
Leverandørgjeld	-65 774

Skyldig offentlig avgifter utgjør kr. 0.

Note 7 Aksjonærer

AKSJEKAPITALEN I OSLO BYGG INVEST AS PR. 31.12 BESTÅR AV:

	ANTALL	PÅLYDENDE	BOKFØRT
Ordinære aksjer	100	1 000,0	100 000
Sum	100		100 000

EIERSTRUKTUR

De største aksjonærene i % pr. 31.12 var:

	ORDINÆRE	EIERANDEL	STEMMEANDEL
LEATHERMAN NORWAY AS	100	100,0	100,0

Note 8 Fortsatt drift

Resultatet for 2024 viser et underskudd på kr. -34 126 etter skatt, mot kr. -33 249 i 2023. Soliditeten og likviditeten er fortsatt god i konsern og det er ikke noe som indikerer at driften ikke kan fortsette.



Årsregnskap 2024 Oslo Bygg Invest AS

**Resultatregnskap
Balanse
Noter til regnskapet**

Org.nr.: 994 539 736



RESULTATREGNSKAP

OSLO BYGG INVEST AS

DRIFTSINNEKTER OG DRIFTSKOSTNADER	Note	2024	2023
Salgsinntekt		20 679	33 844
Sum driftsinntekter		20 679	33 844
Varekostnad		20 679	32 232
Annen driftskostnad		29 222	34 785
Sum driftskostnader		49 902	67 017
Driftsresultat		-29 222	-33 173
FINANSINNEKTER OG FINANSKOSTNADER			
Rentekostnad til foretak i samme konsern	2	3 223	0
Annen rentekostnad	2	1 681	76
Resultat av finansposter		-4 904	-76
Resultat før skattekostnad	3	-34 126	-33 249
Årsresultat		-34 126	-33 249
OVERFØRINGER			
Avsatt til annen egenkapital		0	-33 249
Overført fra annen egenkapital	3	34 126	0
Sum overføringer		-34 126	-33 249



BALANSE

OSLO BYGG INVEST AS

EIENDELER	Note	2024	2023
ANLEGGSMIDLER			
IMMATERIELLE EIENDELER			
VARIGE DRIFTSMIDLER			
FINANSIELLE ANLEGGSMIDLER			
Lån til foretak i samme konsern	5	295 263	295 263
Sum finansielle anleggsmidler		295 263	295 263
Sum anleggsmidler		295 263	295 263
OMLØPSMIDLER			
FORDRINGER			
Konsernfordringer	5	68 153	42 304
Sum fordringer		68 153	42 304
INVESTERINGER			
Bankinnskudd, kontanter o.l.		26	178
Sum omløpsmidler		68 180	42 483
Sum eiendeler		363 442	337 745



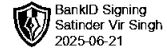
BALANSE

OSLO BYGG INVEST AS

EGENKAPITAL OG GJELD	Note	2024	2023
EGENKAPITAL			
INNSKUTT EGENKAPITAL			
Aksjekapital	7	100 000	100 000
Sum innskutt egenkapital		100 000	100 000
OPPTJENT EGENKAPITAL			
Annen egenkapital	8	59 793	93 919
Sum opptjent egenkapital		59 793	93 919
Sum egenkapital	3	159 793	193 919
GJELD			
AVSETNING FOR FORPLIKTELSER			
ANNEN LANGSIKTIG GJELD			
Langsiktig konserngjeld	5	137 876	106 753
Sum annen langsiktig gjeld		137 876	106 753
KORTSIKTIG GJELD			
Leverandørgjeld	6	65 774	36 671
Skyldig offentlige avgifter	6	0	403
Sum kortsiktig gjeld		65 774	37 073
Sum gjeld		203 649	143 826
Sum egenkapital og gjeld		363 442	337 745

Oslo, 21.06.2025
Styret i Oslo Bygg Invest AS

Satinder Vir Singh
styreleder/daglig leder



Regnskapsprinsipper

Årsregnskapet er satt opp i samsvar med regnskapsloven og NRS 8 - God regnskapsskikk for små foretak.

DRIFTSINNEKTER

Inntektsføring ved salg av varer skjer på leveringstidspunktet. Tjenester inntektsføres etter hvert som de leveres.

SKATT

Skattekostnaden i resultatregnskapet omfatter både periodens betalbare skatt og endring i utsatt skatt. Utsatt skatt er beregnet med 22 % på grunnlag av de midlertidige forskjeller som eksisterer mellom regnskapsmessige og skattemessige verdier, samt ligningsmessig underskudd til fremføring ved utgangen av regnskapsåret. Skatteøkende og skattereduserende midlertidige forskjeller som reverseres eller kan reverseres i samme periode er utlignet og nettoført.

KLASSIFISERING OG VURDERING AV OMLØPSMIDLER

Omløpsmidler og kortsiktig gjeld omfatter normalt poster som forfaller til betaling innen ett år etter balansedagen, samt poster som knytter seg til varekretsløpet. Omløpsmidler vurderes til laveste verdi av anskaffelseskost og virkelig verdi.

FORDRINGER

Kundefordringer og andre fordringer oppføres til pålydende etter fradrag for avsetning til forventet tap. Avsetning til tap gjøres på grunnlag av en individuell vurdering av de enkelte fordringene.

Note 1 Lønnskostnader

Oslo Bygg Invest AS har ikke hatt lønns- eller personalkostnader i 2024 og det foreligger heller ingen slike forpliktelser.

Note 2 Poster som er slått sammen i regnskapet

FINANSINNEKTER	2024	2023
Sum finansinntekter	0	0

FINANSKOSTNADER	2024	2023
Rentekostnader fra foretak i samme konsern	3 223	0
Annen rentekostnad	1 681	76
Sum finanskostnader	4 904	76

Note 3 Egenkapital

	AKSJEKAPITAL	OVERKURS	ANNEN INNSKUTT EGENKAPITAL	UDEKKET TAP	SUM EGENKAPITAL
Pr. 31.12.2023	100 000	0	0	93 919	193 919
Årets resultat				-34 126	-34 126
Pr 31.12.2024	100 000	0	0	59 793	159 793

Note 4 Skatt

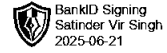
ÅRETS SKATTEKOSTNAD	2024	2023
Resultatført skatt på ordinært resultat:		
Betalbar skatt	0	0
Endring i utsatt skattefordel	0	0
Skattekostnad ordinært resultat	0	0

Skattepliktig inntekt:		
Resultat før skatt	-34 126	-33 249
Permanente forskjeller	0	0
Skattepliktig inntekt	-34 126	-33 249

Betalbar skatt i balansen:		
Betalbar skatt på årets resultat	0	0
Sum betalbar skatt i balansen	0	0

Skatteeffekten av midlertidige forskjeller og underskudd til fremføring som har gitt opphav til utsatt skatt og utsatte skattefordeler, spesifisert på typer av midlertidige forskjeller

	2024	2023	ENDRING
--	------	------	---------



Akkumulert fremførbart underskudd	-82 038	-81 161	877
Inngår ikke i beregningen av utsatt skatt	82 038	81 161	-877
Utsatt skattefordel (22 %)	0	0	0

I henhold til God regnskapsskikk for små foretak balanseføres ikke utsatt skattefordel.

Note 5 Mellomværende med selskap i samme konsern m.v.

SELSKAPER	FORDRINGER		GJELD	
	2024	2023	2024	2023
Lmc Scandinavian Drift AS	295 262,85	295 262,85	0,00	0,00
Brennaveien 122 AS	42 304,43	42 304,43	0,00	0,00
Oslo Rekkehus AS	25 849,00	0,00	0,00	0,00
Leatherman Norway AS	0,00	0,00	0,00	-56 753,00
Oslo Hus AS	0,00	0,00	-137 375,68	-50 000,00
Oslo Resort AS	0,00	0,00	-500,00	0,00
Sum	363 416,28	337 567,28	-137 875,68	-106 753,00

Note 6 Fordringer og leverandørgjeld

	2024
Fordringer med forfall > 1 år	0
Leverandørgjeld	-65 774

Skyldig offentlig avgifter utgjør kr. 0.

Note 7 Aksjonærer

AKSJEKAPITALEN I OSLO BYGG INVEST AS PR. 31.12 BESTÅR AV:

	ANTALL	PÅLYDENDE	BOKFØRT
Ordinære aksjer	100	1 000,0	100 000
Sum	100		100 000

EIERSTRUKTUR

De største aksjonærene i % pr. 31.12 var:

	ORDINÆRE	EIERANDEL	STEMMEANDEL
LEATHERMAN NORWAY AS	100	100,0	100,0

Note 8 Fortsatt drift

Resultatet for 2024 viser et underskudd på kr. -34 126 etter skatt, mot kr. -33 249 i 2023. Soliditeten og likviditeten er fortsatt god i konsern og det er ikke noe som indikerer at driften ikke kan fortsette.