



## ÅRSREGNSKAPET FOR REGNSKAPSÅRET 2024 - GENERELL INFORMASJON

### Enheten

Organisasjonsnummer: 988 952 184  
Organisasjonsform: Aksjeselskap  
Foretaksnavn: WANG INVEST AS  
Forretningsadresse: Fagerheimgaten 32  
3115 TØNSBERG

### Regnskapsår

Årsregnskapets periode: 01.01.2024 - 31.12.2024

### Konsern

Morselskap i konsern: Ja  
Konsernregnskap lagt ved: Nei

### Regnskapsregler

Regler for små foretak benyttet: Ja  
Benyttet ved utarbeidelsen av årsregnskapet til selskapet: Regnskapslovens alminnelige regler

### Årsregnskapet fastsatt av kompetent organ

Bekreftet av representant for selskapet: Heine Wang  
Dato for fastsettelse av årsregnskapet: 30.05.2025

### Grunnlag for avgivelse

År 2024: Årsregnskapet er elektronisk innlevert  
År 2023: Tall er hentet fra elektronisk innlevert årsregnskap fra 2024

*Det er ikke krav til at årsregnskapet m.v. som sendes til Regnskapsregisteret er undertegnet. Kontrollen på at dette er utført ligger hos revisor/enhetens øverste organ. Sikkerheten ivaretas ved at innsender har rolle/rettighet for innsending av årsregnskapet via Altinn, og ved at det bekreftes at årsregnskapet er fastsatt av kompetent organ.*

Brønnøysundregistrene, 13.06.2025



### Resultatregnskap

Beløp i: NOK	Note	2024	2023
<b>RESULTATREGNSKAP</b>			
<b>Inntekter</b>			
Salgsinntekt		7 500	7 500
<b>Sum inntekter</b>		<b>7 500</b>	<b>7 500</b>
<b>Kostnader</b>			
Annen driftskostnad		72 881	63 134
<b>Sum kostnader</b>		<b>72 881</b>	<b>63 134</b>
<b>Driftsresultat</b>		<b>-65 381</b>	<b>-55 634</b>
<b>Finansinntekter og finanskostnader</b>			
Inntekt fra investering i tilknyttet selskap		13 229 851	2 645 970
Annen renteinntekt		94	
Annen finansinntekt	2	1 695 882	2 245 656
Verdiendring markedsbaserte finansielle omløpsmidler	2	3 236 541	2 742 582
<b>Sum finansinntekter</b>		<b>18 162 368</b>	<b>7 634 208</b>
Annen finanskostnad	2	306 044	9 569
<b>Sum finanskostnader</b>		<b>306 044</b>	<b>9 569</b>
<b>Netto finans</b>		<b>17 856 323</b>	<b>7 624 639</b>
<b>Resultat før skattekostnad</b>		<b>17 790 942</b>	<b>7 569 005</b>
Skattekostnad på ordinært resultat	3	85 520	21 788
<b>Årsresultat</b>		<b>17 705 422</b>	<b>7 547 217</b>
<b>Årsresultat etter minoritetsinteresser</b>		<b>17 705 422</b>	<b>7 547 217</b>
<b>Totalresultat</b>		<b>17 705 422</b>	<b>7 547 217</b>
<b>Overføringer og disponeringer</b>			
Ordinært utbytte		5 500 000	4 000 000
Avsatt til annen egenkapital		12 205 422	3 547 217
<b>Sum overføringer og disponeringer</b>		<b>17 705 422</b>	<b>7 547 217</b>



## Resultatregnskap

<b>Beløp i: NOK</b>	<b>Note</b>	<b>2024</b>	<b>2023</b>
---------------------	-------------	-------------	-------------

---



## Balanse

Beløp i: NOK	Note	2024	2023
<b>BALANSE - EIENDELER</b>			
<b>Anleggsmidler</b>			
<b>Immaterielle eiendeler</b>			
<b>Finansielle anleggsmidler</b>			
Investering i datterselskap	4	2 199 999	2 199 999
Investeringer i tilknyttet selskap	4	32 568 920	32 568 920
Lån til tilknyttet selskap og felles kontrollert virksomhet	5, 6	689 184	576 939
Investeringer i aksjer og andeler		5 835 799	5 628 199
<b>Sum finansielle anleggsmidler</b>		<b>41 293 902</b>	<b>40 974 057</b>
<b>Sum anleggsmidler</b>		<b>41 293 902</b>	<b>40 974 057</b>
<b>Omløpsmidler</b>			
<b>Varer</b>			
<b>Fordringer</b>			
Kundefordringer		7 500	
Andre kortsiktige fordringer	6	13 229 851	2 853 570
<b>Sum fordringer</b>		<b>13 237 351</b>	<b>2 853 570</b>
<b>Investeringer</b>			
Markedsbaserte aksjer	2	26 962 850	24 963 299
<b>Sum investeringer</b>		<b>26 962 850</b>	<b>24 963 299</b>
<b>Bankinnskudd, kontanter og lignende</b>			
Bankinnskudd, kontanter o.l.		718 235	152 258
<b>Sum bankinnskudd, kontanter og lignende</b>		<b>718 235</b>	<b>152 258</b>
<b>Sum omløpsmidler</b>		<b>40 918 436</b>	<b>27 969 127</b>
<b>SUM EIENDELER</b>		<b>82 212 338</b>	<b>68 943 184</b>

## BALANSE - EGENKAPITAL OG GJELD



### Balanse

Beløp i: NOK	Note	2024	2023
<b>Egenkapital</b>			
<b>Innskutt egenkapital</b>			
Aksjekapital (1 796 974 aksjer á kr 1)	7	1 796 974	1 796 974
<b>Sum innskutt egenkapital</b>		<b>1 796 974</b>	<b>1 796 974</b>
<b>Opptjent egenkapital</b>			
Annen egenkapital		74 829 844	62 624 422
<b>Sum opptjent egenkapital</b>		<b>74 829 844</b>	<b>62 624 422</b>
<b>Sum egenkapital</b>	8	<b>76 626 818</b>	<b>64 421 396</b>
<b>Sum langsiktig gjeld</b>		<b>0</b>	<b>0</b>
<b>Kortsiktig gjeld</b>			
Betalbar skatt	3	85 520	21 788
Utbytte	8	5 500 000	4 000 000
Annen kortsiktig gjeld	6		500 000
<b>Sum kortsiktig gjeld</b>		<b>5 585 520</b>	<b>4 521 788</b>
<b>Sum gjeld</b>		<b>5 585 520</b>	<b>4 521 788</b>
<b>SUM EGENKAPITAL OG GJELD</b>		<b>82 212 338</b>	<b>68 943 184</b>



## Brønnøysundregistrene

### ÅRSREGNSKAP FOR REGNSKAPSÅRET 2024 - GENERELL INFORMASJON

Journalnummer: 2025 515753

#### Enheten

Organisasjonsnummer: 988 952 184  
Organisasjonsform: Aksjeselskap  
Foretaksnavn: WANG INVEST AS  
Forretningsadresse: Fagerheimgaten 32  
3115 TØNSBERG

#### Regnskapsår

Årsregnskapets periode: 01.01.2024 - 31.12.2024

#### Konsern

Morselskap i konsern: Ja  
Konsernregnskap lagt ved: Nei

#### Regnskapsregler

Regler for små foretak benyttet: Ja  
Benyttet ved utarbeidelsen av  
årsregnskapet til selskapet: Regnskapslovens alminnelige regler

#### Årsregnskapet fastsatt av kompetent organ

Bekreftet av representant for selskapet: Heine Wang  
Dato for fastsettelse av årsregnskapet: 30.05.2025

#### Revisjon

Årsregnskapet er utarbeidet av ekstern  
autorisert regnskapsfører: Ja

#### Grunnlag for avgivelse

År 2024: Årsregnskap er elektronisk innlevert.  
År 2023: Tall er hentet fra elektronisk innlevert årsregnskap fra 2024.

*Det er ikke krav til at årsregnskapet m.v. som sendes til Regnskapsregisteret er undertegnet. Kontrollen på at dette er utført ligger hos revisor/enhetens øverste organ. Sikkerheten ivaretas ved at innsender har rolle/rettighet for innsending av årsregnskapet via Altinn, og ved at det bekreftes at årsregnskapet er fastsatt av kompetent organ.*

Brønnøysundregistrene, 12.06.2025



Organisasjonsnr: 988 952 184  
WANG INVEST AS

## RESULTATREGNSKAP

Beløp i: NOK	Note	2024	2023
<b>RESULTATREGNSKAP</b>			
<b>Inntekter</b>			
Salgsinntekt		7 500	7 500
<b>Sum inntekter</b>		<b>7 500</b>	<b>7 500</b>
<b>Kostnader</b>			
Annen driftskostnad		72 881	63 134
<b>Sum kostnader</b>		<b>72 881</b>	<b>63 134</b>
<b>Driftsresultat</b>		<b>-65 381</b>	<b>-55 634</b>
<b>Finansinntekter og finanskostnader</b>			
Inntekt fra investering i tilknyttet selskap		13 229 851	2 645 970
Annen renteinntekt		94	
Annen finansinntekt	2	1 695 882	2 245 656
Verdiendring markedsbaserte finansielle omløpsmidler	2	3 236 541	2 742 582
<b>Sum finansinntekter</b>		<b>18 162 368</b>	<b>7 634 208</b>
Annen finanskostnad	2	306 044	9 569
<b>Sum finanskostnader</b>		<b>306 044</b>	<b>9 569</b>
<b>Netto finans</b>		<b>17 856 323</b>	<b>7 624 639</b>
<b>Resultat før skattekostnad</b>		<b>17 790 942</b>	<b>7 569 005</b>
Skattekostnad på ordinært resultat	3	85 520	21 788
<b>Årsresultat</b>		<b>17 705 422</b>	<b>7 547 217</b>
<b>Årsresultat etter minoritetsinteresser</b>		<b>17 705 422</b>	<b>7 547 217</b>
<b>Totalresultat</b>		<b>17 705 422</b>	<b>7 547 217</b>
<b>Overføringer og disponeringer</b>			
Ordinært utbytte		5 500 000	4 000 000
Avsatt til annen egenkapital		12 205 422	3 547 217
<b>Sum overføringer og disponeringer</b>		<b>17 705 422</b>	<b>7 547 217</b>



Organisasjonsnr: 988 952 184  
WANG INVEST AS

## BALANSE

Beløp i: NOK	Note	2024	2023
<b>BALANSE - EIENDELER</b>			
<b>Anleggsmidler</b>			
<b>Immaterielle eiendeler</b>			
<b>Finansielle anleggsmidler</b>			
Investering i datterselskap	4	2 199 999	2 199 999
Investeringer i tilknyttet selskap	4	32 568 920	32 568 920
Lån til tilknyttet selskap og felles kontrollert virksomhet	5, 6	689 184	576 939
Investeringer i aksjer og andeler		5 835 799	5 628 199
<b>Sum finansielle anleggsmidler</b>		<b>41 293 902</b>	<b>40 974 057</b>
<b>Sum anleggsmidler</b>		<b>41 293 902</b>	<b>40 974 057</b>
<b>Omløpsmidler</b>			
<b>Varer</b>			
<b>Fordringer</b>			
Kundefordringer		7 500	
Andre kortsiktige fordringer	6	13 229 851	2 853 570
<b>Sum fordringer</b>		<b>13 237 351</b>	<b>2 853 570</b>
<b>Investeringer</b>			
Markedsbaserte aksjer	2	26 962 850	24 963 299
<b>Sum investeringer</b>		<b>26 962 850</b>	<b>24 963 299</b>
<b>Bankinnskudd, kontanter og lignende</b>			
Bankinnskudd, kontanter o. l.		718 235	152 258
<b>Sum bankinnskudd, kontanter og lignende</b>		<b>718 235</b>	<b>152 258</b>
<b>Sum omløpsmidler</b>		<b>40 918 436</b>	<b>27 969 127</b>
<b>SUM EIENDELER</b>		<b>82 212 338</b>	<b>68 943 184</b>
<b>BALANSE - EGENKAPITAL OG GJELD</b>			
<b>Egenkapital</b>			
<b>Innskutt egenkapital</b>			
Aksjekapital (1 796 974 aksjer á kr 1)	7	1 796 974	1 796 974



<b>Sum innskutt egenkapital</b>		<b>1 796 974</b>	<b>1 796 974</b>
<b>Opptjent egenkapital</b>			
Annen egenkapital		74 829 844	62 624 422
<b>Sum opptjent egenkapital</b>		<b>74 829 844</b>	<b>62 624 422</b>
<b>Sum egenkapital</b>	<b>8</b>	<b>76 626 818</b>	<b>64 421 396</b>
<b>Sum langsiktig gjeld</b>		<b>0</b>	<b>0</b>
<b>Kortsiktig gjeld</b>			
Betalbar skatt	3	85 520	21 788
Utbytte	8	5 500 000	4 000 000
Annen kortsiktig gjeld	6		500 000
<b>Sum kortsiktig gjeld</b>		<b>5 585 520</b>	<b>4 521 788</b>
<b>Sum gjeld</b>		<b>5 585 520</b>	<b>4 521 788</b>
<b>SUM EGENKAPITAL OG GJELD</b>		<b>82 212 338</b>	<b>68 943 184</b>



Organisasjonsnr: 988 952 184  
WANG INVEST AS

NOTEOPPLYSNINGER - SELSKAP - alle poster oppgitt i hele tall

**Note**

1

Antall årsverk i regnskapsåret  
0.00

Sum Beløp

Balanseført verdi 31.12. Varige driftsmidler Immaterielle eiend.

**Konsernregnskap**

Morselskapet sitt navn

Forretningskontor for morselskapet

**Begrunnelse for at datterselskap er utelatt fra konsolideringen**

Samlet beløp - tilknyttet selskap Årets Fjorårets

Samlet beløp - foretak i samme konsern Årets Fjorårets

Samlet beløp - foretak i samme konsern Årets Fjorårets

Samlet beløp - felles kontrollert virksomhet Årets Fjorårets

Pantstillelse Beløp

Beholdning av egne aksjer Antall Pålydende Andel av aksjek.



## ENTER REVISJON

**Enter Revisjon AS**  
Tlf: +47 33 00 30 60  
E-post: [post@enterrevisjon.no](mailto:post@enterrevisjon.no)  
Org.nr.: 987 597 046 MVA  
Foretaksregisteret

**Enter Revisjon avd. Tønsberg**  
Kilengt. 1, 3117 Tønsberg

**Enter Revisjon avd. Horten**  
C. Andersensgt. 11 A, 3181 Horten

**Partnere**  
Villy Lysgård  
Ole Martin Bekkevold  
Raymond Meinerty  
Statsautoriserte revisorer

Til generalforsamlingen i  
Wang Invest AS

### Uavhengig revisors beretning for 2024

#### Konklusjon

Vi har revidert årsregnskapet for Wang Invest AS som viser et overskudd på kr 17 705 422. Årsregnskapet består av balanse per 31. desember 2024, resultatregnskap for regnskapsåret avsluttet per denne datoen og noter til årsregnskapet, herunder et sammendrag av viktige regnskapsprinsipper.

Etter vår mening oppfyller årsregnskapet gjeldende lovkrav, og gir et rettviseende bilde av selskapets finansielle stilling per 31. desember 2024, og av dets resultater for regnskapsåret avsluttet per denne datoen i samsvar med regnskapslovens regler og god regnskapsskikk i Norge.

#### Grunnlag for konklusjonen

Vi har gjennomført revisjonen i samsvar med International Standards on Auditing (ISA-ene). Våre oppgaver og plikter i henhold til disse standardene er beskrevet under *Revisors oppgaver og plikter ved revisjon av årsregnskapet*. Vi er uavhengige av selskapet i samsvar med kravene i relevante lover og forskrifter i Norge og International Code of Ethics for Professional Accountants (inkludert internasjonale uavhengighetsstandarder) utstedt av International Ethics Standards Board for Accountants (IESBA-reglene), og vi har overholdt våre øvrige etiske forpliktelser i samsvar med disse kravene. Innhentet revisjonsbevis er etter vår vurdering tilstrekkelig og hensiktsmessig som grunnlag for vår konklusjon.

#### Ledelsens ansvar for årsregnskapet

Ledelsen er ansvarlig for å utarbeide årsregnskapet og for at det gir et rettviseende bilde i samsvar med regnskapslovens regler og god regnskapsskikk i Norge. Ledelsen er også ansvarlig for slik intern kontroll som den finner nødvendig for å kunne utarbeide et årsregnskap som ikke inneholder vesentlig feilinformasjon, verken som følge av misligheter eller utilsiktede feil.

Ved utarbeidelsen av årsregnskapet må ledelsen ta standpunkt til selskapets evne til fortsatt drift og opplyse om forhold av betydning for fortsatt drift. Forutsetningen om fortsatt drift skal legges til grunn for årsregnskapet så lenge det ikke er sannsynlig at virksomheten vil bli avvirket.

#### Revisors oppgaver og plikter ved revisjonen av årsregnskapet

Vårt mål er å oppnå betryggende sikkerhet for at årsregnskapet som helhet ikke inneholder vesentlig feilinformasjon, verken som følge av misligheter eller utilsiktede feil, og å avgi en revisjonsberetning som inneholder vår konklusjon. Betryggende sikkerhet er en høy grad av sikkerhet, men ingen garanti for at en revisjon utført i samsvar med ISA-ene, alltid vil avdekke vesentlig feilinformasjon. Feilinformasjon kan oppstå som følge av misligheter eller utilsiktede feil. Feilinformasjon er å anse som vesentlig dersom den enkeltvis eller samlet med rimelighet kan forventes å påvirke økonomiske beslutninger som brukerne foretar på grunnlag av årsregnskapet.

For videre beskrivelse av revisors oppgaver og plikter vises det til <https://revisorforeningen.no/revisjonsberetninger>.

Tønsberg, 30. mai 2025  
**Enter Revisjon AS**

Ole Martin Bekkevold  
statsautorisert revisor  
(elektronisk signert)



## Elektronisk signatur

*Signert av*

**Bekkevold, Ole Martin**



*Dato og tid (UTC+01:00) Central European Time (Berlin) (DD.MM.YYYY HH:MM:SS)*

03.06.2025 07:46:23

*Signaturmetode*

Norwegian BankID

Dette dokumentet er signert med elektronisk signatur. En elektronisk signatur er juridisk forpliktende på samme måte som en håndskrevet signatur på papir. Denne siden er lagt til dokumentet for å vise grunnleggende informasjon om signaturen(e), og på de følgende sidene kan du lese dokumentet som er signert. Vedlagt finnes også en PDF med signaturdetaljer, og en XML-fil med innholdet i den elektroniske signaturen(e). Vedleggene kan brukes for å verifisere gyldigheten av dokumentets signatur ved behov.

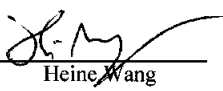
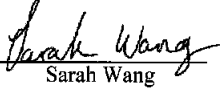
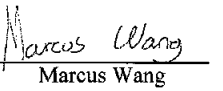


<b>Resultatregnskap</b>			
Wang Invest AS			
<b>Driftsinntekter og driftskostnader</b>	<b>Note</b>	<b>2024</b>	<b>2023</b>
Salgsinntekt		7 500	7 500
<b>Sum driftsinntekt</b>		<b>7 500</b>	<b>7 500</b>
Annen driftskostnad		72 881	63 134
<b>Sum driftskostnad</b>		<b>72 881</b>	<b>63 134</b>
<b>Driftsresultat</b>		<b>-65 381</b>	<b>-55 634</b>
<b>Finansinntekter og finanskostnader</b>			
Inntekt fra investering i tilknyttet selskap		13 229 851	2 645 970
Annen renteinntekt		94	0
Annen finansinntekt	2	1 695 882	2 245 656
Verdiendring markedsbaserte finansielle omløpsmidler		3 236 541	2 742 582
Annen finanskostnad	2	-306 044	-9 569
<b>Resultat av finansposter</b>		<b>-17 856 323</b>	<b>-7 624 639</b>
Ordinært resultat før skattekostnad		17 790 942	7 569 005
Skattekostnad på ordinært resultat	3	85 520	21 788
<b>Resultat</b>		<b>17 705 422</b>	<b>7 547 217</b>
<b>Årsresultat</b>		<b>17 705 422</b>	<b>7 547 217</b>
<b>Overføringer</b>			
Avsatt utbytte		5 500 000	4 000 000
Avsatt til annen egenkapital		12 205 422	3 547 217
<b>Sum overføringer</b>		<b>17 705 422</b>	<b>7 547 217</b>



<b>Balanse</b>			
<b>Wang Invest AS</b>			
<b>Eiendeler</b>	<b>Note</b>	<b>2024</b>	<b>2023</b>
<b>Anleggsmidler</b>			
Investeringer i datterselskap	4	2 199 999	2 199 999
Investeringer i tilknyttet selskap	4	32 568 920	32 568 920
Lån til tilknyttet selskap og felles kontrollert virksomhet		689 184	576 939
Investeringer i aksjer og andeler		5 835 799	5 628 199
<b>Sum finansielle anleggsmidler</b>		<b><u>41 293 902</u></b>	<b><u>40 974 057</u></b>
<b>Sum anleggsmidler</b>		<b><u>41 293 902</u></b>	<b><u>40 974 057</u></b>
<b>Omløpsmidler</b>			
Kundefordringer		7 500	0
Andre kortsiktige fordringer	6	13 229 851	2 853 570
<b>Sum fordringer</b>		<b><u>13 237 351</u></b>	<b><u>2 853 570</u></b>
Markedsbaserte aksjer	2	26 962 850	24 963 299
<b>Sum investeringer</b>		<b><u>26 962 850</u></b>	<b><u>24 963 299</u></b>
Bankinnskudd, kontanter o.l.		718 235	152 258
<b>Sum omløpsmidler</b>		<b><u>40 918 436</u></b>	<b><u>27 969 127</u></b>
<b>Sum eiendeler</b>		<b><u>82 212 338</u></b>	<b><u>68 943 184</u></b>



<b>Balanse</b>			
Wang Invest AS			
Egenkapital og gjeld	Note	2024	2023
<b>Egenkapital</b>			
<b>Innskutt egenkapital</b>			
Aksjekapital (1 796 974 aksjer á kr 1)	7	1 796 974	1 796 974
<b>Sum innskutt egenkapital</b>		<b>1 796 974</b>	<b>1 796 974</b>
<b>Opptjent egenkapital</b>			
Annen egenkapital		74 829 844	62 624 422
<b>Sum opptjent egenkapital</b>		<b>74 829 844</b>	<b>62 624 422</b>
<b>Sum egenkapital</b>	8	<b>76 626 818</b>	<b>64 421 396</b>
<b>Gjeld</b>			
<b>Kortsiktig gjeld</b>			
Betalbar skatt	3	85 520	21 788
Utbytte	8	5 500 000	4 000 000
Annen kortsiktig gjeld	6	0	500 000
<b>Sum kortsiktig gjeld</b>		<b>5 585 520</b>	<b>4 521 788</b>
<b>Sum gjeld</b>		<b>5 585 520</b>	<b>4 521 788</b>
<b>Sum egenkapital og gjeld</b>		<b>82 212 338</b>	<b>68 943 184</b>
Tønsberg, 30. mai 2025 Styret i Wang Invest AS			
 Heine Wang styrets leder og daglig leder	 Sarah Wang styremedlem	 Marcus Wang styremedlem	
Wang Invest AS		Side 3	



## Noter 2024

### Wang Invest AS

#### Regnskapsprinsipper

I årsregnskapet er alle poster verdsatt og periodisert i overensstemmelse med regnskapslovens bestemmelser og reglene som følger av god regnskapsskikk for små foretak.

#### Klassifisering

Eiendeler bestemt til varig eie eller bruk, samt fordringer med forfall mer enn ett år etter balansedagen er medtatt som anleggsmidler. Øvrige eiendeler er klassifisert som omløpsmidler. Gjeld som forfaller senere enn ett år etter regnskapsperiodens utløp er oppført som langsiktig gjeld.

#### Varige driftsmidler

Varige driftsmidler er vurdert til anskaffelseskost etter fradrag for bedriftsøkonomiske avskrivninger som er beregnet på grunnlag av kostpris og antatt økonomisk levetid.

#### Aksjer

Aksjer i tilknyttede selskap og øvrige langsiktige plasseringer er oppført etter kostmetoden. I de tilfeller den virkelige verdien er lavere enn kostprisen, og dette ikke er forbigående, er det foretatt nedskrivning.

Investeringer i markedsbaserte aksjer, aksjefond og andre verdipapirer er vurdert til markedsverdi.

#### Fordringer

Fordringer er oppført i balansen med fordringens pålydende etter fradrag for konstaterte og forventede tap.

#### Skattekostnad og utsatt skatt

Skattekostnaden er knyttet til det regnskapsmessige resultat og består av betalbar skatt og endring i netto utsatt skatt/utsatt skattefordel.

Utsatt skatt/utsatt skattefordel i resultatregnskapet er skatt beregnet på endringer i midlertidige forskjeller mellom skattemessige og regnskapsmessige verdier. I stedet for å vise årets skattemessige disposisjoner brutto i regnskapet, bokføres skatteeffekten som en del av årets skattekostnad. Utsatt skatt avsettes som langsiktig gjeld i balansen. Utsatt skattefordel balanseføres ikke, jfr. unntaksregel for små foretak.

#### Driftsinntekter og kostnader

Inntektsføring skjer etter opptjeningsprinsippet som normalt vil være leveringstidspunktet for varer og tjenester. Kostnader medtas etter sammenstillingsprinsippet, dvs at kostnader medtas i samme periode som tilhørende inntekter inntektsføres.



## Noter 2024

### Wang Invest AS

#### Note 1 – Lønnskostnad, antall ansatte, godtgjørelser, med mer

Selskapet har ikke hatt ansatte i år, og det er ikke utbetalt godtgjørelse til styremedlemmer eller personer i

#### Note 2 – Markedsbaserte finansielle omløpsmidler

Kategori	Anskaffelskost	Markedsverdi	Resultatført verdiendring
Aksjer Norge	19 831 610	16 452 378	-3 379 233
Aksjefond	5 296 179	10 510 563	5 214 384

Den netto verdiøkningen på finansielle omløpsmidler selskapet besitter pr 31.12.24 er skjedd i løpet av 2019-2024, og er inntektsført over de respektive årenes regnskap. I tillegg er netto realisert tap på disse omløpsmidlene kostnadsført med kr 66 395 i 2024.

#### Note 3 – Skattekostnad

##### Årets skattekostnad består av:

Betalbar skatt	85 520
Endring utsatt skatt	0
<b>Netto skattekostnad</b>	<b>85 520</b>

Utsatt skatt /utsatt skattefordel:	31.12.24	31.12.23	Endring
Netto grunnlag	0	0	0
<b>Utsatt skatt (+)/skattefordel (-) 22 %</b>	<b>0</b>	<b>0</b>	<b>0</b>

Alle midlertidige forskjeller kan utlignes og dette er gjennomført i beregningen av utsatt skatt /utsatt

#### Note 4 – Investering i datterselskap, felleskontrollert virksomhet og tilknyttede selskap

Selskapsnavn	Forretningssted	Bokført verdi	Eierandel	Resultat 2024	EK pr 31.12.24
Grandgården Mat & Vinhus	Tønsberg	2 199 999	70 %	-384 841	-1 431 753
Wang Eiendomsutvikling AS	Tønsberg	250 000	50 %	35 800	935 050
Ares Forlag AS	Færder	50 000	50 %	31 230	1 521 398
WFW Invest AS	Tønsberg	31 718 920	33 %	9 517 605	52 991 578
Defender AS	Tønsberg	500 000	25 %	-44 792	-599 519

#### Note 5 – Langsiktige fordringer

	2024	2023
Fordringer med forfall > 1 år	689 184	576 939



## Noter 2024

### Wang Invest AS

#### Note 6 – Mellomværende med nærstående parter

	2024	2023
Kundefordring på nærstående selskap	0	0
Andre fordringer på nærstående selskap	13 919 035	3 222 909
Kortsiktig gjeld til aksjonær	0	500 000
Leverandørgjeld til nærstående selskap	0	0

#### Note 7 – Antall aksjer, aksjonærer

Aksjeklasse	Antall	Pålydende	Balansført
Ordinære aksjer	1 796 974	1	1 796 974

#### Selskapets aksjonærer er:

	Antall aksjer	Eierandel
Heine Wang, styrets leder og daglig leder	1 796 974	100 %

#### Note 8 – Egenkapital

Årets endring i egenkapital:	Aksjekapital	Overkurs	Annen EK	Sum
Egenkapital 01.01.	1 796 974	0	62 624 422	64 421 396
Årets resultat	0	0	17 705 422	17 705 422
Tilleggsutbytte vedtatt mars 2025	0	0	-1 000 000	-1 000 000
Avsetning til utbytte	0	0	-4 500 000	-4 500 000
<b>Egenkapital 31.12.</b>	<b>1 796 974</b>	<b>0</b>	<b>74 829 844</b>	<b>76 626 818</b>