



## ÅRSREGNSKAPET FOR REGNSKAPSÅRET 2017 - GENERELL INFORMASJON

### Enheten

Organisasjonsnummer: 918 306 048  
Organisasjonsform: Aksjeselskap  
Foretaksnavn: ATULUS AS  
Forretningsadresse: Skedsmogata 3A  
2000 LILLESTRØM

### Regnskapsår

Årsregnskapets periode: 01.01.2017 - 31.12.2017

### Konsern

Morselskap i konsern: Nei

### Regnskapsregler

Regler for små foretak benyttet: Ja  
Benyttet ved utarbeidelsen av årsregnskapet til selskapet: Regnskapslovens alminnelige regler

### Årsregnskapet fastsatt av kompetent organ

Bekreftet av representant for selskapet: Bjørn Olaf Svindal  
Dato for fastsettelse av årsregnskapet: 08.04.2018

### Grunnlag for avgivelse

År 2017: Årsregnskapet er elektronisk innlevert  
År 2016: Tall er hentet fra elektronisk innlevert årsregnskap fra 2017

*Det er ikke krav til at årsregnskapet m.v. som sendes til Regnskapsregisteret er undertegnet. Kontrollen på at dette er utført ligger hos revisor/enhetens øverste organ. Sikkerheten ivaretas ved at innsender har rolle/rettighet for innsending av årsregnskapet via Altinn, og ved at det bekreftes at årsregnskapet er fastsatt av kompetent organ.*

Brønnøysundregistrene, 05.11.2020



## Resultatregnskap

Beløp i: NOK	Note	2017	2016
<b>RESULTATREGNSKAP</b>			
<b>Inntekter</b>			
Salgsinntekt		2 082 626	
<b>Sum inntekter</b>		<b>2 082 626</b>	
<b>Kostnader</b>			
Varekostnad		1 536 436	
Lønnskostnad	5, 6	1 849 209	
Avskrivning på varige driftsmidler og immaterielle eiendeler	1	46 234	
Nedskrivning av varige driftsmidler og immaterielle eiendeler	1		
Annen driftskostnad		1 772 515	
<b>Sum kostnader</b>		<b>5 204 394</b>	
<b>Driftsresultat</b>		<b>-3 121 768</b>	
<b>Finansinntekter og finanskostnader</b>			
Annen renteinntekt		6 208	
Annen finansinntekt		5 562	
<b>Sum finansinntekter</b>		<b>11 771</b>	
Annen rentekostnad		2 818	
Annen finanskostnad		25 137	
<b>Sum finanskostnader</b>		<b>27 956</b>	
<b>Netto finans</b>		<b>-16 185</b>	
<b>Ordinært resultat før skattekostnad</b>		<b>-3 137 953</b>	<b>0</b>
Skattekostnad på ordinært resultat	7	-706 717	
<b>Ordinært resultat etter skattekostnad</b>		<b>-2 431 236</b>	<b>0</b>
<b>Årsresultat</b>	4	<b>-2 431 236</b>	<b>0</b>
<b>Årsresultat etter minoritetsinteresser</b>		<b>-2 431 236</b>	
<b>Totalresultat</b>		<b>-2 431 236</b>	



## Resultatregnskap

<b>Beløp i: NOK</b>	<b>Note</b>	<b>2017</b>	<b>2016</b>
<b>Overføringer og disponeringer</b>			
Udekket tap		-2 431 236	
<b>Sum overføringer og disponeringer</b>		<b>-2 431 236</b>	



## Balanse

Beløp i: NOK	Note	2017	2016
<b>BALANSE - EIENDELER</b>			
<b>Anleggsmidler</b>			
<b>Immaterielle eiendeler</b>			
Konsesjoner, patenter, lisenser, varemerker og lignende rettigheter		1 374 548	
Utsatt skattefordel	7	706 717	
<b>Sum immaterielle eiendeler</b>		<b>2 081 265</b>	
<b>Varige driftsmidler</b>			
Driftsløsøre, inventar, verktøy, kontormaskiner og lignende	1	92 469	
<b>Sum varige driftsmidler</b>		<b>92 469</b>	
<b>Sum anleggsmidler</b>		<b>2 173 734</b>	<b>0</b>
<b>Omløpsmidler</b>			
<b>Varer</b>			
<b>Sum varer</b>		<b>1 280 739</b>	
<b>Fordringer</b>			
Kundefordringer		1 551 451	
Andre fordringer		106 796	
<b>Sum fordringer</b>		<b>1 658 247</b>	
<b>Bankinnskudd, kontanter og lignende</b>			
Bankinnskudd, kontanter og lignende	2	969 044	5 000 184
<b>Sum bankinnskudd, kontanter og lignende</b>		<b>969 044</b>	<b>5 000 184</b>
<b>Sum omløpsmidler</b>		<b>3 908 030</b>	<b>5 000 184</b>
<b>SUM EIENDELER</b>		<b>6 081 764</b>	<b>5 000 184</b>

## BALANSE - EGENKAPITAL OG GJELD

### Egenkapital

#### Innskutt egenkapital



## Balanse

<b>Beløp i: NOK</b>	<b>Note</b>	<b>2017</b>	<b>2016</b>
Selskapskapital	3	5 000 000	5 000 000
Beholdning av egne aksjer	3		
Annen innskutt egenkapital		-43 070	-43 070
<b>Sum innskutt egenkapital</b>		<b>4 956 930</b>	<b>4 956 930</b>
<b>Opptjent egenkapital</b>			
Udekket tap		2 431 236	
<b>Sum opptjent egenkapital</b>		<b>-2 431 236</b>	
<b>Sum egenkapital</b>	4	<b>2 525 694</b>	<b>4 956 930</b>
<b>Gjeld</b>			
<b>Langsiktig gjeld</b>			
Utsatt skatt	7		
<b>Annen langsiktig gjeld</b>			
<b>Sum langsiktig gjeld</b>		<b>0</b>	<b>0</b>
<b>Kortsiktig gjeld</b>			
Leverandørgjeld		1 192 147	
Betalbar skatt	7		
Skyldige offentlige avgifter		106 217	
Annen kortsiktig gjeld	5	2 257 706	43 254
<b>Sum kortsiktig gjeld</b>		<b>3 556 070</b>	<b>43 254</b>
<b>Sum gjeld</b>		<b>3 556 070</b>	<b>43 254</b>
<b>SUM EGENKAPITAL OG GJELD</b>		<b>6 081 764</b>	<b>5 000 184</b>



Årsregnskap

2017

Atulus AS



<b>Resultatregnskap</b>			
Atulus AS			
<b>Driftsinntekter og driftskostnader</b>	<b>Note</b>	<b>2017</b>	<b>02.12.2016 - 31.12.2016</b>
Salgsinntekt		2 082 626	0
Sum driftsinntekter		<u>2 082 626</u>	<u>0</u>
Varekostnad		1 536 436	0
Lønnskostnad	5, 6	1 849 209	0
Avskrivninger	1	46 234	0
Annen driftskostnad		1 772 515	0
Sum driftskostnader		<u>5 204 394</u>	<u>0</u>
Driftsresultat		<u>-3 121 768</u>	<u>0</u>
<b>Finansinntekter og finanskostnader</b>			
Annen renteinntekt		6 208	0
Annen finansinntekt		5 562	0
Annen rentekostnad		2 818	0
Annen finanskostnad		25 137	0
Resultat av finansposter		<u>-16 185</u>	<u>0</u>
Ordinært resultat før skattekostnad		<u>-3 137 953</u>	<u>0</u>
Skattekostnad på ordinært resultat	7	<u>-706 717</u>	<u>0</u>
Årsresultat	4	<u>-2 431 236</u>	<u>0</u>
<b>Overføringer</b>			
Overført til udekket tap		2 431 236	0
Sum overføringer		<u>-2 431 236</u>	<u>0</u>
Atulus AS			

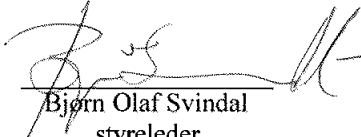






<b>Balanse</b>			
Atulus AS			
<b>Eiendeler</b>	<b>Note</b>	<b>2017</b>	<b>2016</b>
<b>Anleggsmidler</b>			
<b>Immaterielle eiendeler</b>			
Kolleksjoner og konseptutvikling	1	1 374 548	0
Utsatt skattefordel	7	706 717	0
Sum immaterielle eiendeler		<u>2 081 265</u>	<u>0</u>
<b>Varige driftsmidler</b>			
Driftsløsøre, inventar o.a. utstyr	1	<u>92 469</u>	<u>0</u>
Sum anleggsmidler		<u>2 173 734</u>	<u>0</u>
<b>Omløpsmidler</b>			
<b>Varer</b>			
Varer		<u>1 280 739</u>	<u>0</u>
<b>Fordringer</b>			
Kundefordringer		1 551 451	0
Andre kortsiktige fordringer		106 796	0
Sum fordringer		<u>1 658 247</u>	<u>0</u>
<b>Bankinnskudd, kontanter og lignende</b>			
Bankinnskudd, kontanter	2	<u>969 044</u>	<u>5 000 184</u>
Sum omløpsmidler		<u>3 908 030</u>	<u>5 000 184</u>
Sum eiendeler		<u>6 081 764</u>	<u>5 000 184</u>
Atulus AS			



<b>Balanse</b>			
Atulus AS			
<b>Egenkapital og gjeld</b>	<b>Note</b>	<b>2017</b>	<b>2016</b>
<b>Egenkapital</b>			
<b>Innskutt egenkapital</b>			
Aksjekapital	3	5 000 000	5 000 000
Annen innskutt egenkapital		-43 070	-43 070
Sum innskutt egenkapital		<u>4 956 930</u>	<u>4 956 930</u>
<b>Opptjent egenkapital</b>			
Udekket tap		-2 431 236	0
Sum opptjent egenkapital		<u>-2 431 236</u>	<u>0</u>
Sum egenkapital	4	<u>2 525 694</u>	<u>4 956 930</u>
<b>Gjeld</b>			
<b>Kortsiktig gjeld</b>			
Leverandørgjeld		1 192 147	0
Skyldig offentlige avgifter		106 217	0
Annen kortsiktig gjeld	5	2 257 706	43 254
Sum kortsiktig gjeld		<u>3 556 070</u>	<u>43 254</u>
Sum gjeld		<u>3 556 070</u>	<u>43 254</u>
Sum egenkapital og gjeld		<u>6 081 764</u>	<u>5 000 184</u>

Oslo, 05.03.2018

 Bjørn Olaf Svindal styreleder	 Terje Strømø styremedlem	 Marius Eckmann styremedlem
 Jens-Petter Ring styremedlem	 Aksel Lund Svindal styremedlem	

Atulus AS



<b>Noter 2017</b>
-------------------

<b>Atulus AS</b>
------------------

### Regnskapsprinsipper

Årsregnskapet er satt opp i samsvar med regnskapsloven og NRS 8 - God regnskapsskikk for små foretak.

#### Driftsinntekter

Inntektsføring ved salg av varer skjer på leveringstidspunktet. Tjenester inntektsføres etter hvert som de leveres.

#### Omløpsmidler/Kortsiktig gjeld

Omløpsmidler og kortsiktig gjeld omfatter normalt poster som forfaller til betaling innen ett år etter balansedagen, samt poster som knytter seg til varekretsløpet. Omløpsmidler vurderes til laveste verdi av anskaffelseskost og virkelig verdi.

#### Anleggsmidler

Anleggsmidler omfatter eiendeler bestemt til varig eie og bruk. Anleggsmidler er vurdert til anskaffelseskost. Varige driftsmidler balanseføres og avskrives over driftsmidlets økonomiske levetid. Varige driftsmidler nedskrives til gjenvinnbart beløp ved verdifall som forventes ikke å være forbigående. Gjenvinnbart beløp er det høyeste av netto salgsverdi og verdi i bruk. Verdi i bruk er nåverdi av fremtidige kontantstrømmer knyttet til eiendelen. Nedskrivningen reverseres når grunnlaget for nedskrivningen ikke lenger er tilstede.

#### Varer

Varer er vurdert til det laveste av anskaffelseskost og netto salgsverdi

#### Fordringer

Kundefordringer og andre fordringer oppføres til pålydende etter fradrag for avsetning til forventet tap. Avsetning til tap gjøres på grunnlag av en individuell vurdering av de enkelte fordringene. I tillegg gjøres det for øvrige kundefordringer en uspesifisert avsetning for å dekke antatt tap.

#### Skatt

Skattekostnaden i resultatregnskapet omfatter både periodens betalbare skatt og endring i utsatt skatt. Utsatt skatt er beregnet med 23% på grunnlag av de midlertidige forskjeller som eksisterer mellom regnskapsmessige og skattemessige verdier, samt skattemessig underskudd til fremføring ved utgangen av regnskapsåret. Skatteøkende og skattereduserende midlertidige forskjeller som reverserer eller kan reverseres i samme periode er utlignet og nettoført. Utsatt skattefordel balanseføres i den grad det er sannsynlig at den kan bli nyttiggjort eller i henhold til god regnskapsskikk for små foretak er utsatt skattefordel ikke balanseført. Utsatt skatt på merverdier i forbindelse med oppkjøp av datterselskap blir ikke utlignet.



## Noter 2017

### Atulus AS

#### Note 1 Anleggsmidler - Immaterielle eiendeler

	Driftsløsøre, inventar ol.	Sum
Tilgang kjøpte anleggsmidler	138 703	138 703
<b>Anskaffelseskost 31.12.17</b>	<b>138 703</b>	<b>138 703</b>
Akkumulerte avskrivninger 31.12.17	46 234	46 234
Av- og nedskrivninger pr. 31.12.17	46 234	46 234
<b>Bokført verdi 31.12.17</b>	<b>92 469</b>	<b>92 469</b>
Årets ordinære avskrivninger	46 234	46 234
Økonomisk levetid	3 år	
Avskrivningsplan	33%	
<b>Immaterielle eiendeler</b>		
Tilgang kjøpte immaterielle eiendeler	2 061 822	
Årets avskrivning/kostnadsfordeling	687 274	
<b>Bokført verdi 31.12.17</b>	<b>1 374 548</b>	

#### Note 2 Bankinnskudd

Innestående midler på skattetrekkskonto (bundne midler) er på kr. 63 475.

#### Note 3 Aksjonærer

Aksjekapitalen i Atulus AS pr. 31.12 består av:

	Antall	Pålydende	Bokført
Ordinære aksjer	5 000	1 000,00	5 000 000
Sum	<b>5 000</b>		<b>5 000 000</b>

#### Eierstruktur

De største aksjonærene i % pr. 31.12 var:

	Ordinære	Eierandel	Stemmeandel
A Management AS	2 550	51,0	51,0
Eckmann Invest AS	975	19,5	19,5
Panorama Design AS	975	19,5	19,5
Testro AS	500	10,0	10,0
Totalt antall aksjer	<b>5 000</b>	<b>100,0</b>	<b>100,0</b>



**Noter 2017**

**Atulus AS**

**Note 4 Egenkapital**

	<b>Aksjekapital</b>	<b>Annen Innskutt egenkapital</b>	<b>Annen egenkapital</b>	<b>Sum egenkapital</b>
Pr. 31.12.2016	5 000 000	-43 070	0	4 956 930
<b>Pr 01.01.2017</b>	<b>5 000 000</b>	<b>-43 070</b>	<b>0</b>	<b>4 956 930</b>
Årets resultat			-2 431 236	-2 431 236
<b>Pr 31.12.2017</b>	<b>5 000 000</b>	<b>-43 070</b>	<b>-2 431 236</b>	<b>2 525 694</b>

**Note 5 Lån og sikkerhetsstillelse til nærstående parter**

Morselskapet har yttet Atulus AS et lån på NOK 1.020.000. Lånet er ikke tidsbegrenset, det gis uten form for sikkerhet og det forrentes ikke. Det kan på et senere tidspunkt bli aktuelt å konvertere lånet til aksjekapital.

<b>Øvrige aksjonærer lånt penger til selskapet</b>	<b>2017</b>
Eckmann Invest AS	390 000
Panorama Design AS	390 000
Testro AS	200 000

Lånene er ikke tidsbegrenset, det gis uten form for sikkerhet og det forrentes ikke. Det kan på et senere tidspunkt bli aktuelt å konvertere lånene til aksjekapital.

**Note 6 Lønnskostnader og ytelser, godtgjørelser til daglig leder, styret og revisor**

<b>Lønnskostnader</b>	<b>2017</b>	<b>2016</b>
Lønninger	1 566 710	0
Arbeidsgiveravgift	224 636	0
Pensjonskostnader	26 459	0
Andre ytelser	31 403	0
<b>Sum</b>	<b>1 849 209</b>	<b>0</b>

Selskapet har i 2017 sysselsatt 2,25 årsverk.

**Pensjonsforpliktelser**

Selskapet er pliktig til å ha tjenstepensjonsordning etter lov om obligatorisk tjenstepensjon. Selskapets pensjonsordninger tilfredsstiller kravene i denne lov.



## Noter 2017

### Atulus AS

<b>Ytelser til ledende personer</b>	<b>Daglig leder</b>	<b>Styret</b>
Lønn	706 156	0
Pensjonskostnader	14 459	0
Annen godtgjørelse	4 392	0
<b>Sum</b>	<b>725 007</b>	<b>0</b>

### Revisor

Selskapet har ikke hatt utgifter til revisjon.

### Note 7 Skatt

<b>Årets skattekostnad</b>	<b>2017</b>	<b>2016</b>
Resultatført skatt på ordinært resultat:		
Betalbar skatt	0	0
Endring i utsatt skattefordel	-706 717	0
Skattekostnad ordinært resultat	<b>-706 717</b>	<b>0</b>
Skattepliktig inntekt:		
Ordinært resultat før skatt	-3 137 953	0
Permanente forskjeller	65 270	0
Endring i midlertidige forskjeller	-12 535	0
Skattepliktig inntekt	<b>-3 085 218</b>	<b>0</b>
Betalbar skatt i balansen:		
Betalbar skatt på årets resultat	0	0
Sum betalbar skatt i balansen	<b>0</b>	<b>0</b>

Skatteeffekten av midlertidige forskjeller og underskudd til fremføring som har gitt opphav til utsatt skatt og utsatte skattefordeler, spesifisert på typer av midlertidige forskjeller:

	<b>2017</b>	<b>2016</b>	<b>Endring</b>
Varige driftsmidler	-18 493	0	18 493
Varebeholdning	-1	0	1
Fordringer	31 029	0	-31 029
Sum	<b>12 535</b>	<b>0</b>	<b>-12 535</b>
Akkumulert fremførbart underskudd	-3 085 218	0	3 085 218
Grunnlag for beregning av utsatt skatt	<b>-3 072 683</b>	<b>0</b>	<b>3 072 683</b>
Utsatt skattefordel (23 % / 24 %)	<b>-706 717</b>	<b>0</b>	<b>706 717</b>