



ÅRSREGNSKAPET FOR REGNSKAPSÅRET 2022 - GENERELL INFORMASJON

Enheten

Organisasjonsnummer: 921 209 754
Organisasjonsform: Aksjeselskap
Foretaksnavn: RENNEBU MASKINUTLEIE AS
Forretningsadresse: Kosbergveien 92
7391 RENNEBU

Regnskapsår

Årsregnskapets periode: 01.01.2022 - 31.12.2022

Konsern

Morselskap i konsern: Nei

Regnskapsregler

Regler for små foretak benyttet: Ja
Benyttet ved utarbeidelsen av årsregnskapet til selskapet: Regnskapslovens alminnelige regler

Årsregnskapet fastsatt av kompetent organ

Bekreftet av representant for selskapet: Geir Magne Johansen
Dato for fastsettelse av årsregnskapet: 30.06.2023

Grunnlag for avgivelse

År 2022: Årsregnskapet er elektronisk innlevert
År 2021: Tall er hentet fra elektronisk innlevert årsregnskap fra 2022

Det er ikke krav til at årsregnskapet m.v. som sendes til Regnskapsregisteret er undertegnet. Kontrollen på at dette er utført ligger hos revisor/enhetens øverste organ. Sikkerheten ivaretas ved at innsender har rolle/rettighet for innsending av årsregnskapet via Altinn, og ved at det bekreftes at årsregnskapet er fastsatt av kompetent organ.

Brønnøysundregistrene, 19.09.2024



Resultatregnskap

Beløp i: NOK	Note	2022	2021
RESULTATREGNSKAP			
Inntekter			
Salgsinntekt		3 053 754	4 040 047
Annen driftsinntekt		136 000	277 139
Sum inntekter		3 189 754	4 317 186
Kostnader			
Varekostnad		533 063	1 215 731
Lønnskostnad	1	598 376	415 896
Avskrivning på varige driftsmidler	2	989 882	858 934
Annen driftskostnad		1 493 475	1 229 244
Sum kostnader		3 614 796	3 719 805
Driftsresultat		-425 042	597 381
Finansinntekter og finanskostnader			
Annen renteinntekt		578	797
Sum finansinntekter		578	797
Annen rentekostnad		330 376	277 737
Sum finanskostnader		330 376	277 737
Netto finans		-329 798	-276 940
Ordinært resultat før skattekostnad		-754 840	320 442
Skattekostnad på ordinært resultat	3,4	-166 081	70 503
Ordinært resultat etter skattekostnad		-588 759	249 939
Årsresultat		-588 759	249 939
Årsresultat etter minoritetsinteresser		-588 759	249 939
Overføringer og disponeringer			
Overføringer annen egenkapital	5	-588 759	249 939
Sum overføringer og disponeringer		-588 759	249 939



Balanse

Beløp i: NOK	Note	2022	2021
BALANSE - EIENDELER			
Anleggsmidler			
Immaterielle eiendeler			
Varige driftsmidler			
Maskiner og anlegg	2	3 755 443	4 402 751
Driftsløsøre, inventar, verktøy, kontorm.	2	61 754	124 528
Sum varige driftsmidler		3 817 196	4 527 279
Finansielle anleggsmidler			
Andre langsiktige fordringer		150 574	176 023
Sum finansielle anleggsmidler		150 574	176 023
Sum anleggsmidler		3 967 770	4 703 302
Omløpsmidler			
Varer			
Varer		70 465	
Sum varer		70 465	
Fordringer			
Kundefordringer		338 185	1 088 529
Andre kortsiktige fordringer		16 476	337 438
Sum fordringer		354 661	1 425 967
Bankinnskudd, kontanter og lignende			
Bankinnskudd, kontanter o.l.	6	314 559	154 008
Sum bankinnskudd, kontanter og lignende		314 559	154 008
Sum omløpsmidler		739 684	1 579 975
SUM EIENDELER		4 707 454	6 283 277

BALANSE - EGENKAPITAL OG GJELD



Balanse

Beløp i: NOK	Note	2022	2021
Egenkapital			
Innskutt egenkapital			
Selskapskapital	7,8	36 000	36 000
Annen innskutt egenkapital	8	-5 570	-5 570
Sum innskutt egenkapital		30 430	30 430
Opptjent egenkapital			
Annen egenkapital	5,8	77 687	666 446
Sum opptjent egenkapital		77 687	666 446
Sum egenkapital		108 117	696 876
Gjeld			
Langsiktig gjeld			
Utsatt skatt	4	31 683	197 764
Sum avsetninger for forpliktelser		31 683	197 764
Annen langsiktig gjeld			
Gjeld til kredittinstitusjoner	9	3 950 196	4 692 281
Sum annen langsiktig gjeld		3 950 196	4 692 281
Sum langsiktig gjeld		3 981 879	4 890 045
Kortsiktig gjeld			
Leverandørgjeld		158 051	299 962
Skyldig offentlige avgifter		116 068	85 007
Annen kortsiktig gjeld	10	343 340	311 388
Sum kortsiktig gjeld		617 458	696 356
Sum gjeld		4 599 338	5 586 402
SUM EGENKAPITAL OG GJELD		4 707 454	6 283 277



Brønnøysundregistrene

ÅRSREGNSKAP FOR REGNSKAPSÅRET 2022 - GENERELL INFORMASJON

Journalnummer: 2023 707877

Enheten

Organisasjonsnummer: 921 209 754
Organisasjonsform: Aksjeselskap
Foretaksnavn: RENNEBU MASKINUTLEIE AS
Forretningsadresse: Kosbergveien 92
7391 RENNEBU

Regnskapsår

Årsregnskapets periode: 01.01.2022 - 31.12.2022

Konsern

Morselskap i konsern: Nei

Regnskapsregler

Regler for små foretak benyttet: Ja
Benyttet ved utarbeidelsen av
årsregnskapet til selskapet: Regnskapslovens alminnelige regler

Årsregnskapet fastsatt av kompetent organ

Bekreftet av representant for selskapet: Geir Magne Johansen
Dato for fastsettelse av årsregnskapet: 30.06.2023

Revisjon

Selskapet har besluttet at årsregnskapet
ikke skal revideres: Ja
Årsregnskapet er utarbeidet av ekstern
autorisert regnskapsfører: Ja
Ekstern autorisert regnskapsfører har i
løpet av regnskapsåret bistått ved den
løpende regnskapsføringen eller utført
andre tjenester for selskapet enn å
utarbeide årsregnskapet: Ja

Grunnlag for avgivelse

År 2022: Årsregnskap er elektronisk innlevert.
År 2021: Tall er hentet fra elektronisk innlevert årsregnskap fra 2022.

Det er ikke krav til at årsregnskapet m.v. som sendes til Regnskapsregisteret er undertegnet. Kontrollen på at dette er utført ligger hos revisor/enhetens øverste organ. Sikkerheten ivaretas ved at innsender har rolle/rettighet for innsending av årsregnskapet via Altinn, og ved at det bekreftes at årsregnskapet er fastsatt av kompetent organ.

Brønnøysundregistrene, 14.08.2023

Brønnøysundregistrene
Postadresse: Postboks 900, 8910 Brønnøysund
Telefon: 75 00 75 00
E-post: firmapost@brreg.no Internett: www.brreg.no
Organisasjonsnummer: 974 760 673



Organisasjonsnr: 921 209 754
RENNEBU MASKINUTLEIE AS

RESULTATREGNSKAP

Beløp i: NOK	Note	2022	2021
RESULTATREGNSKAP			
Inntekter			
Salgsinntekt		3 053 754	4 040 047
Annen driftsinntekt		136 000	277 139
Sum inntekter		3 189 754	4 317 186
Kostnader			
Varekostnad		533 063	1 215 731
Lønnskostnad	1	598 376	415 896
Avskrivning på varige driftsmidler	2	989 882	858 934
Annen driftskostnad		1 493 475	1 229 244
Sum kostnader		3 614 796	3 719 805
Driftsresultat		-425 042	597 381
Finansinntekter og finanskostnader			
Annen renteinntekt		578	797
Sum finansinntekter		578	797
Annen rentekostnad		330 376	277 737
Sum finanskostnader		330 376	277 737
Netto finans		-329 798	-276 940
Ordinært resultat før skattekostnad			
Skattekostnad på ordinært resultat	3, 4	-166 081	70 503
Ordinært resultat etter skattekostnad		-588 759	249 939
Årsresultat		-588 759	249 939
Årsresultat etter minoritetsinteresser		-588 759	249 939
Overføringer og disponeringer			
Overføringer annen egenkapital	5	-588 759	249 939
Sum overføringer og disponeringer		-588 759	249 939



Organisasjonsnr: 921 209 754
RENNEBU MASKINUTLEIE AS

BALANSE

Beløp i: NOK	Note	2022	2021
--------------	------	------	------

BALANSE - EIENDELER

Anleggsmidler Immaterielle eiendeler

Varige driftsmidler

Maskiner og anlegg	2	3 755 443	4 402 751
Driftsløsøre, inventar, verktøy, kontorm.	2	61 754	124 528
Sum varige driftsmidler		3 817 196	4 527 279

Finansielle anleggsmidler

Andre langsiktige fordringer		150 574	176 023
Sum finansielle anleggsmidler		150 574	176 023

Sum anleggsmidler		3 967 770	4 703 302
--------------------------	--	------------------	------------------

Omløpsmidler

Varer

Varer		70 465	
Sum varer		70 465	

Fordringer

Kundefordringer		338 185	1 088 529
Andre kortsiktige fordringer		16 476	337 438
Sum fordringer		354 661	1 425 967

Bankinnskudd, kontanter og lignende

Bankinnskudd, kontanter o. l.	6	314 559	154 008
Sum bankinnskudd, kontanter og lignende		314 559	154 008

Sum omløpsmidler		739 684	1 579 975
-------------------------	--	----------------	------------------

SUM EIENDELER		4 707 454	6 283 277
----------------------	--	------------------	------------------

BALANSE - EGENKAPITAL OG GJELD

Egenkapital

Innskutt egenkapital

Selskapskapital	7,8	36 000	36 000
Annen innskutt egenkapital	8	-5 570	-5 570
Sum innskutt egenkapital		30 430	30 430



Opptjent egenkapital			
Annen egenkapital	5,8	77 687	666 446
Sum opptjent egenkapital		77 687	666 446
Sum egenkapital		108 117	696 876
Gjeld			
Langsiktig gjeld			
Utsatt skatt	4	31 683	197 764
Sum avsetninger for forpliktelser		31 683	197 764
Annen langsiktig gjeld			
Gjeld til kredittinstitusjoner	9	3 950 196	4 692 281
Sum annen langsiktig gjeld		3 950 196	4 692 281
Sum langsiktig gjeld		3 981 879	4 890 045
Kortsiktig gjeld			
Leverandørgjeld		158 051	299 962
Skyldig offentlige avgifter		116 068	85 007
Annen kortsiktig gjeld	10	343 340	311 388
Sum kortsiktig gjeld		617 458	696 356
Sum gjeld		4 599 338	5 586 402
SUM EGENKAPITAL OG GJELD		4 707 454	6 283 277



Organisasjonsnr: 921 209 754
RENNEBU MASKINUTLEIE AS

NOTEOPPLYSNINGER - SELSKAP - alle poster oppgitt i hele tall

Note

Antall årsverk i regnskapsåret
0.00

Sum Beløp

Balanseført verdi 31.12. Varige driftsmidler Immaterielle eiend.

Konsernregnskap

Morselskapet sitt navn

Forretningskontor for morselskapet

Begrunnelse for at datterselskap er utelatt fra konsolideringen

Konsern, tilknyttet selskap m.v. - fordringer og gjeld

Fordringer

Samlet beløp - tilknyttet selskap Årets Fjorårets

Samlet beløp - foretak i samme konsern Årets Fjorårets

Samlet beløp - foretak i samme konsern Årets Fjorårets

Samlet beløp - felles kontrollert virksomhet Årets Fjorårets

Pantstillelse Beløp

Beholdning av egne aksjer Antall Pålydende Andel av aksjek.



Note

Lån og sikkerhetsstillelse til medlemmer

Er det gitt lån eller sikkerhetsstillelse til ledende personer: Nei

Opplysninger om:

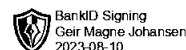
Medlemmer av:

Mer om lån og sikkerhetsstillelse

Note

Noteopplysninger ut over minimumskravene for små foretak

Fullstendige noteopplysninger fremkommer av vedlagte PDF-dokument



**Årsregnskap 2022
for
Rennebu Maskinutleie AS**

Organisasjonsnr. 921209754

Utarbeidet av:
Bjørkan Regnskap AS
Godkjent regnskapsselskap
Kirkbakk
7298 BUDALEN
Organisasjonsnr. 976089790



Rennebu Maskinutleie AS



Resultatregnskap

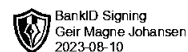
	Note	2222	2121
DRIFTSINNEKTER OG DRIFTSKOSTNADER			
Driftsinntekter			
Salgsinntekt		3 053 754	4 040 047
Annen driftsinntekt		136 000	277 139
Sum driftsinntekter		3 189 754	4 317 186
Driftskostnader			
Varekostnad		533 063	1 215 731
Lønnskostnad	1	598 376	415 896
Avskrivning på varige driftsmidler	2	989 882	858 934
Annen driftskostnad		1 493 475	1 229 244
Sum driftskostnader		3 614 796	3 719 805
DRIFTSRESULTAT		(425 042)	597 381
FINANSINNEKTER OG FINANSKOSTNADER			
Finansinntekter			
Annen renteinntekt		578	797
Sum finansinntekter		578	797
Finanskostnader			
Annen rentekostnad		330 376	277 737
Sum finanskostnader		330 376	277 737
NETTO FINANSPOSTER		(329 798)	(276 940)
ORDINÆRT RES. FØR SKATTEKOSTNAD		(754 840)	320 442
Skattekostnad på ordinært resultat	3,4	(166 081)	70 503
ORDINÆRT RESULTAT		(588 759)	249 939
ÅRSRESULTAT		(588 759)	249 939
OVERF. OG DISPONERINGER			
Overføringer annen egenkapital	5	(588 759)	249 939
SUM OVERF. OG DISP.		(588 759)	249 939

Årsregnskap for Rennebu Maskinutleie AS

Organisasjonsnr. 921209754



Rennebu Maskinutleie AS

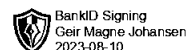


Balanse pr. 31.12.2222

	Note	31.12.2222	31.12.2121
EIENDELER			
ANLEGGSMIDLER			
Varige driftsmidler			
Maskiner og anlegg	2	3 755 443	4 402 751
Driftsløsøre, inventar, verktøy, kontorm.	2	61 754	124 528
Sum varige driftsmidler		3 817 196	4 527 279
Finansielle anleggsmidler			
Andre langsiktige fordringer		150 574	176 023
Sum finansielle anleggsmidler		150 574	176 023
SUM ANLEGGSMIDLER		3 967 770	4 703 302
OMLØPSMIDLER			
Varer		70 465	0
Fordringer			
Kundefordringer		338 185	1 088 529
Andre kortsiktige fordringer		16 476	337 438
Sum fordringer		354 661	1 425 967
Bankinnskudd, kontanter o.l.	6	314 559	154 008
SUM OMLØPSMIDLER		739 684	1 579 975
SUM EIENDELER		4 707 454	6 283 277



Rennebu Maskinutleie AS

**Balanse pr. 31.12.2222**

	Note	31.12.2222	31.12.2121
EGENKAPITAL OG GJELD			
EGENKAPITAL			
Innskutt egenkapital			
Selskapskapital	7,8	36 000	36 000
Annen innskutt egenkapital	8	(5 570)	(5 570)
Sum innskutt egenkapital		30 430	30 430
Opptjent egenkapital			
Annen egenkapital	5,8	77 687	666 446
Sum opptjent egenkapital		77 687	666 446
SUM EGENKAPITAL		108 117	696 876
GJELD			
LANGSIKTIG GJELD			
Avsetning for forpliktelser			
Utsatt skatt	4	31 683	197 764
Sum avsetning for forpliktelser		31 683	197 764
Annen langsiktig gjeld			
Gjeld til kredittinstitusjoner	9	3 950 196	4 692 281
Sum annen langsiktig gjeld		3 950 196	4 692 281
SUM LANGSIKTIG GJELD		3 981 879	4 890 045
KORTSIKTIG GJELD			
Leverandørgjeld		158 051	299 962
Skyldig offentlige avgifter		116 068	85 007
Annen kortsiktig gjeld	10	343 340	311 388
SUM KORTSIKTIG GJELD		617 458	696 356
SUM GJELD		4 599 338	5 586 402
SUM EGENKAPITAL OG GJELD		4 707 455	6 283 277

30.06.2023

Geir Magne Johansen
Styrets leder



Noter 2022

Regnskapsprinsipper:

Årsregnskapet er satt opp i samsvar med regnskapsloven og god regnskapsskikk for små foretak.

Omløpsmidler og kortsiktig gjeld

Omløpsmidler og kortsiktig gjeld omfatter normalt poster som forfaller til betaling innen ett år etter siste dag i regnskapsåret, samt poster som knytter seg til varekretsløpet. Omløpsmidler vurderes til laveste verdi av anskaffelseskost og antatt virkelig verdi (Laveste verdis prinsipp).

Anleggsmidler og langsiktig gjeld

Anleggsmidler omfatter eiendeler bestemt til varig eie og bruk for virksomheten. Anleggsmidler er vurdert til anskaffelseskost. Varige driftsmidler føres opp i balansen og avskrives over driftsmidlets forventede økonomiske levetid. Varige driftsmidler nedskrives til virkelig verdi ved verdifall som forventes ikke å være av forbigående art. Nedskrivninger blir reversert når grunnlaget for nedskrivningen ikke lenger finnes å være til stede.

Inntektsføring

Inntektsføring ved salg av varer skjer på leveringstidspunktet. Tjenester inntektsføres i takt med utførelsen. Andelen av salgsinntekter som knytter seg til fremtidige serviceytelser, balanseføres som uopptjent inntekt ved salget og inntektsføres deretter i takt med levering av ytelsene.

Varer

Varer er vurdert til det laveste av gjennomsnittlig anskaffelseskost og netto salgsverdi (laveste verdis prinsipp).

Fordringer

Kundefordringer føres opp i balansen til pålydende etter fradrag for avsetning til påregnelig tap. Avsetning til påregnelig tap gjøres på grunnlag av en individuell vurdering av de enkelte fordringene. I tillegg gjøres det for øvrige kundefordringer en uspesifisert avsetning for å dekke antatt tap.

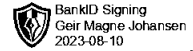
Andre fordringer er også gjenstand for en tilsvarende vurdering.

Skatt

Skattekostnaden i resultatregnskapet omfatter periodens betalbare skatt som blir utlignet og forfaller til betaling i neste regnskapsår i tillegg til endring i utsatt skatt. Utsatt skatt er beregnet med skattesatsen ved utgangen av regnskapsåret (22 %) på grunnlag av skattereduserende og skatteøkende midlertidige forskjeller som eksisterer mellom regnskapsmessige og skattemessige verdier. I beregningen er det også medtatt skattemessig framførbart underskudd ved regnskapsårets utgang. Skatteøkende og skattereduserende midlertidige forskjeller som reverserer eller kan reversere i samme periode er utlignet og nettoført.



Rennebu Maskinutleie AS



Noter 2022

Note 1 - Lønnskostnad

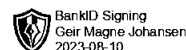
	I år	I fjor
Lønn	573 608	390 880
Arbeidsgiveravgift	37 651	25 016
Pensjonskostnader	9 861	0
Andre lønnsrelaterte ytelser	-22 744	0
Totalt	598 376	415 896

Note 2 - Avskrivning på varige driftsmidler

	Maskiner og anlegg	Driftsløsøre, inventar, verktøy, kontorm.	Sum
Anskaffelseskost pr. 1/1	5 444 888	262 840	5 707 728
+ Tilgang	301 299	32 500	333 799
- Avgang	0	90 000	90 000
Anskaffelseskost pr. 31/12	5 746 187	205 340	5 951 527
Akk. av/nedskr. pr 1/1	1 042 137	138 312	1 180 449
+ Ordinære avskrivninger	948 608	41 274	989 882
+ Avskr. på oppskrivning	0	0	0
- Tilbakeført avskrivning	0	36 000	36 000
+ Ekstraord nedskrivninger	0	0	0
Akk. av/nedskr. pr. 31/12	1 990 744	143 586	2 134 331
Balanseført verdi pr 31/12	3 755 443	61 754	3 817 196
Prosentats for ord.avskr	14-33	14-33	



Rennebu Maskinutleie AS



Noter 2022

Note 3 - Skattekostnad på ordinært resultat

Spesifikasjon av årets skattegrunnlag:

Resultat før skattekostnader	-754 840
+ Permanente og andre forskjeller	-75
+ Endring i midlertidige forskjeller	221 736
= Inntekt	-533 180

Spesifikasjon av årets skattekostnad:

Beregnet skatt av årets resultat	0
= Sum betalbar skatt	0
+/- Endring i utsatt skatt (regnskapsført)	-166 081
+/- Endring i utsatt skattefordel (regnskapsført)	0
= Ordinær skattekostnad	-166 081
Skattesats i inntektsåret	22

Betalbar skatt i balansen består av

Sum betalbar skatt	0
= Betalbar skatt i balansen	0

Note 4 - Utsatt skatt / utsatt skattefordel

Utsatt skatt/utsatt skattefordel

	2022	2021
+ Driftsmidler inkl. goodwill	1 040 661	1 262 397
+ Utestående fordringer	-15 000	-15 000
- Skattem. fremf. underskudd som utlignes	881 648	348 468
= Grunnlag utsatt skatt	144 014	898 929
Utsatt skatt	31 683	197 764



Rennebu Maskinutleie AS



Noter 2022

Note 5 - Disponering

Disponeringer

Årets resultat før skattekostnad	-754 840
Skattekostnad	-166 081
Årets resultat	-588 759

Overføringer

Overført fra annen opptjent egenkapital	588 759
Til disposisjon	0

Note 6 - Bankinnskudd, kontanter o.l.

Av selskapets bankinnskudd består kr 9.383,- av bundne skattetrekksmidler.

Note 7 - Selskapskapital

Selskapet har 30 aksjer pålydende kr 1 200 pr. aksje, samlet aksjekapital utgjør kr 36 000.

Selskapet har en aksjonær:

Navn	Antall Eierandel
Geir Magne Johansen	30 100,00 %

Aksjer eid av selskapets tillitsvalgte:

	Antall Eierandel
Medlemmer av styret	30 100,00 %

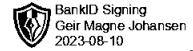
Note 8 - Egenkapital

	Aksjekapital / selskapskapital	Annen egenkapital	Sum egenkapital
Pr 1.1.	36 000	660 876	696 876
Anvendt til årsresultat		-588 759	-588 759
Pr 31.12.	36 000	72 117	108 117

Annen innskutt egenkapital består av stiftelseskostnader dekt av aksjekapitalen.



Rennebu Maskinutleie AS



Noter 2022

Note 9 - Gjeld til kredittinstitusjoner

Selskapet har tre bedriftslån i Soknedal Sparebank:

Lån 4333.52.28686 på kr 139.047,-. Lånet vil i sin helhet forfalle til betaling innen 5 år.
Lån 4333.52.28694 på kr 2.717.015,-. Lånet vil i sin helhet forfalle til betaling innen 5 år.
Traktorlån 4333.52.48814 på kr 1.093.564,-. Av lånets saldo vil kr 900.700,- forfalle til betaling innen 5 år.

Note 10 - Annen kortsiktig gjeld

Annen kortsiktig gjeld består av:

Påløpt arbeidsgiveravg av feriepenger	6 785
Gjeld til eier	229 291
Skyldige feriepenger	106 017
Påløpt rente	1 247
Sum	343 340