



ÅRSREGNSKAPET FOR REGNSKAPSÅRET 2022 - GENERELL INFORMASJON

Enheten

Organisasjonsnummer:	917 961 522
Organisasjonsform:	Aksjeselskap
Foretaksnavn:	NOBEL PARTNERS AS
Forretningsadresse:	c/o Holmenfellesskapet Oscars gate 30 0352 OSLO

Regnskapsår

Årsregnskapets periode:	01.01.2022 - 31.12.2022
-------------------------	-------------------------

Konsern

Morselskap i konsern:	Nei
-----------------------	-----

Regnskapsregler

Regler for små foretak benyttet:	Ja
Benyttet ved utarbeidelsen av årsregnskapet til selskapet:	Regnskapslovens alminnelige regler

Årsregnskapet fastsatt av kompetent organ

Bekreftet av representant for selskapet:	Bente Holm Mejdell
Dato for fastsettelse av årsregnskapet:	26.05.2023

Grunnlag for avgivelse

År 2022: Årsregnskapet er elektronisk innlevert
År 2021: Tall er hentet fra elektronisk innlevert årsregnskap fra 2022

Det er ikke krav til at årsregnskapet m.v. som sendes til Regnskapsregisteret er undertegnet. Kontrollen på at dette er utført ligger hos revisor/enhetens øverste organ. Sikkerheten ivaretas ved at innsender har rolle/rettighet for innsending av årsregnskapet via Altinn, og ved at det bekreftes at årsregnskapet er fastsatt av kompetent organ.

Brønnøysundregistrene, 16.06.2024



Resultatregnskap

Beløp i: NOK	Note	2022	2021
RESULTATREGNSKAP			
Inntekter			
Salgsinntekt			329 640
Annen driftsinntekt			-137 423
Sum inntekter			192 217
Kostnader			
Annen driftskostnad	1, 2	215 144	236 183
Sum kostnader		215 144	236 183
Driftsresultat		-215 144	-43 966
Finansinntekter og finanskostnader			
Annen renteinntekt		46 580	119 837
Annen finansinntekt		2 135 634	11 155 506
Verdiøkning markedsbaserte omløpsmidler			3 705 877
Sum finansinntekter		2 182 215	14 981 220
Nedskrivning av finansielle eiendeler		267 150	1 206 737
Nedskrivning av andre finansielle anleggsmidler		12 839	341 838
Annen rentekostnad		175 853	50 846
Annen finanskostnad		217 808	37 996
Sum finanskostnader		673 650	1 637 418
Netto finans		1 508 564	13 343 802
Ordinært resultat før skattekostnad		1 293 420	13 299 836
Skattekostnad på resultat	3		7 114
Ordinært resultat etter skattekostnad		1 293 420	13 292 722
Årsresultat		1 293 420	13 292 722
Årsresultat etter minoritetsinteresser		1 293 420	13 292 722
Totalresultat		1 293 420	13 292 722



Resultatregnskap

Beløp i: NOK	Note	2022	2021
Overføringer og disponeringer			
Avsatt til annen egenkapital		1 293 420	13 292 722
Sum overføringer og disponeringer		1 293 420	13 292 722



Balanse

Beløp i: NOK	Note	2022	2021
BALANSE - EIENDELER			
Anleggsmidler			
Immaterielle eiendeler			
Finansielle anleggsmidler			
Investeringer i aksjer og andeler	4	28 878 290	18 991 018
Sum finansielle anleggsmidler		28 878 290	18 991 018
Sum anleggsmidler		28 878 290	18 991 018
Omløpsmidler			
Varer			
Fordringer			
Andre kortsiktige fordringer	5	22 264	5 088
Sum fordringer		22 264	5 088
Investeringer			
Markedsbaserte aksjer		8 816 599	7 882 641
Markedsbaserte obligasjoner			1 007 200
Sum investeringer	6	8 816 599	8 889 841
Bankinnskudd, kontanter og lignende			
Bankinnskudd, kontanter o.l.		173 777	690 134
Sum bankinnskudd, kontanter og lignende		173 777	690 134
Sum omløpsmidler		9 012 640	9 585 064
SUM EIENDELER		37 890 930	28 576 081
BALANSE - EGENKAPITAL OG GJELD			
Egenkapital			
Innskutt egenkapital			
Aksjekapital	7	100 000	100 000



Balanse

Beløp i: NOK	Note	2022	2021
Annen innskutt egenkapital		-5 570	-5 570
Sum innskutt egenkapital		94 430	94 430
Opptjent egenkapital			
Annen egenkapital		21 616 659	20 323 239
Sum opptjent egenkapital		21 616 659	20 323 239
Sum egenkapital	8	21 711 089	20 417 669
Gjeld			
Langsiktig gjeld			
Annen langsiktig gjeld			
Konvertible lån		1 761 238	
Øvrig langsiktig gjeld		14 418 104	8 134 849
Sum annen langsiktig gjeld	9	16 179 342	8 134 849
Sum langsiktig gjeld		16 179 342	8 134 849
Kortsiktig gjeld			
Betalbar skatt			7 114
Annen kortsiktig gjeld		499	16 449
Sum kortsiktig gjeld		499	23 563
Sum gjeld		16 179 841	8 158 412
SUM EGENKAPITAL OG GJELD		37 890 930	28 576 081



Brønnøysundregistrene

ÅRSREGNSKAP FOR REGNSKAPSÅRET 2022 - GENERELL INFORMASJON

Journalnummer: 2023 469923

Enheten

Organisasjonsnummer: 917 961 522
Organisasjonsform: Aksjeselskap
Foretaksnavn: NOBEL PARTNERS AS
Forretningsadresse: c/o Holmenfelleskapet
Oscars gate 30
0352 OSLO

Regnskapsår

Årsregnskapets periode: 01.01.2022 - 31.12.2022

Konsern

Morselskap i konsern: Nei

Regnskapsregler

Regler for små foretak benyttet: Ja
Benyttet ved utarbeidelsen av
årsregnskapet til selskapet: Regnskapslovens alminnelige regler

Årsregnskapet fastsatt av kompetent organ

Bekreftet av representant for selskapet: Bente Holm Mejdell
Dato for fastsettelse av årsregnskapet: 26.05.2023

Revisjon

Årsregnskapet er utarbeidet av ekstern
autorisert regnskapsfører: Ja
Ekstern autorisert regnskapsfører har i
løpet av regnskapsåret bistått ved den
løpende regnskapsføringen eller utført
andre tjenester for selskapet enn å
utarbeide årsregnskapet: Ja

Grunnlag for avgivelse

År 2022: Årsregnskap er elektronisk innlevert.
År 2021: Tall er hentet fra elektronisk innlevert årsregnskap fra 2022.

Det er ikke krav til at årsregnskapet m.v. som sendes til Regnskapsregisteret er undertegnet. Kontrollen på at dette er utført ligger hos revisor/enhetens øverste organ. Sikkerheten ivaretas ved at innsender har rolle/rettighet for innsending av årsregnskapet via Altinn, og ved at det bekreftes at årsregnskapet er fastsatt av kompetent organ.

Brønnøysundregistrene, 22.06.2023

Brønnøysundregistrene
Postadresse: Postboks 900, 8910 Brønnøysund
Telefon: 75 00 75 00
E-post: firmapost@brreg.no Internett: www.brreg.no
Organisasjonsnummer: 974 760 673



Organisasjonsnr: 917 961 522
NOBEL PARTNERS AS

RESULTATREGNSKAP

Beløp i: NOK	Note	2022	2021
RESULTATREGNSKAP			
Inntekter			
Salgsinntekt			329 640
Annen driftsinntekt			-137 423
Sum inntekter			192 217
Kostnader			
Annen driftskostnad	1, 2	215 144	236 183
Sum kostnader		215 144	236 183
Driftsresultat		-215 144	-43 966
Finansinntekter og finanskostnader			
Annen renteinntekt		46 580	119 837
Annen finansinntekt		2 135 634	11 155 506
Verdiøkning markedsbaserte omløpsmidler			3 705 877
Sum finansinntekter		2 182 215	14 981 220
Nedskrivning av finansielle eiendeler		267 150	1 206 737
Nedskrivning av andre finansielle anleggsmidler		12 839	341 838
Annen rentekostnad		175 853	50 846
Annen finanskostnad		217 808	37 996
Sum finanskostnader		673 650	1 637 418
Netto finans		1 508 564	13 343 802
Ordinært resultat før skattekostnad			
Skattekostnad på resultat	3	1 293 420	13 299 836
Ordinært resultat etter skattekostnad		1 293 420	13 292 722
Årsresultat		1 293 420	13 292 722
Årsresultat etter minoritetsinteresser		1 293 420	13 292 722
Totalresultat		1 293 420	13 292 722
Overføringer og disponeringer			
Avsatt til annen egenkapital		1 293 420	13 292 722
Sum overføringer og disponeringer		1 293 420	13 292 722





Organisasjonsnr: 917 961 522
NOBEL PARTNERS AS

BALANSE

Beløp i: NOK **Note** **2022** **2021**

BALANSE - EIENDELER

Anleggsmidler Immaterielle eiendeler

Finansielle anleggsmidler

Investeringer i aksjer og andeler	4	28 878 290	18 991 018
Sum finansielle anleggsmidler		28 878 290	18 991 018
Sum anleggsmidler		28 878 290	18 991 018

Omløpsmidler

Varer

Fordringer

Andre kortsiktige fordringer	5	22 264	5 088
Sum fordringer		22 264	5 088

Investeringer

Markedsbaserte aksjer		8 816 599	7 882 641
Markedsbaserte obligasjoner			1 007 200
Sum investeringer	6	8 816 599	8 889 841

Bankinnskudd, kontanter og lignende

Bankinnskudd, kontanter o. l.		173 777	690 134
Sum bankinnskudd, kontanter og lignende		173 777	690 134

Sum omløpsmidler **9 012 640** **9 585 064**

SUM EIENDELER **37 890 930** **28 576 081**

BALANSE - EGENKAPITAL OG GJELD

Egenkapital

Innskutt egenkapital

Aksjekapital	7	100 000	100 000
Annen innskutt egenkapital		-5 570	-5 570
Sum innskutt egenkapital		94 430	94 430

Opptjent egenkapital

Annen egenkapital		21 616 659	20 323 239
Sum opptjent egenkapital		21 616 659	20 323 239



Sum egenkapital	8	21 711 089	20 417 669
Gjeld			
Langsiktig gjeld			
Annen langsiktig gjeld			
Konvertible lån		1 761 238	
Øvrig langsiktig gjeld		14 418 104	8 134 849
Sum annen langsiktig gjeld 9		16 179 342	8 134 849
Sum langsiktig gjeld		16 179 342	8 134 849
Kortsiktig gjeld			
Betalbar skatt			7 114
Annen kortsiktig gjeld		499	16 449
Sum kortsiktig gjeld		499	23 563
Sum gjeld		16 179 841	8 158 412
SUM EGENKAPITAL OG GJELD		37 890 930	28 576 081



Organisasjonsnr: 917 961 522
NOBEL PARTNERS AS

NOTEOPPLYSNINGER - SELSKAP - alle poster oppgitt i hele tall

Note
1,2

Antall årsverk i regnskapsåret
0.00

<u>Sum</u>	<u>Beløp</u>
<u>Balanseført verdi 31.12.</u>	<u>Varige driftsmidler Immaterielle eiend.</u>

Konsernregnskap

Morselskapet sitt navn

Forretningskontor for morselskapet

Begrunnelse for at datterselskap er utelatt fra konsolideringen

<u>Samlet beløp - tilknyttet selskap</u>	<u>Årets</u>	<u>Fjorårets</u>
--	--------------	------------------

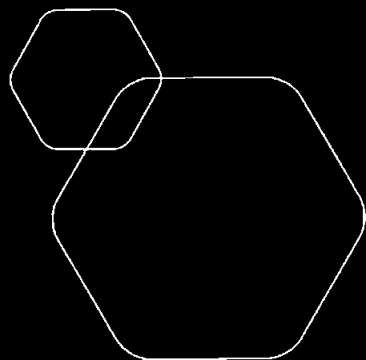
<u>Samlet beløp - foretak i samme konsern</u>	<u>Årets</u>	<u>Fjorårets</u>
---	--------------	------------------

<u>Samlet beløp - foretak i samme konsern</u>	<u>Årets</u>	<u>Fjorårets</u>
---	--------------	------------------

<u>Samlet beløp - felles kontrollert virksomhet</u>	<u>Årets</u>	<u>Fjorårets</u>
---	--------------	------------------

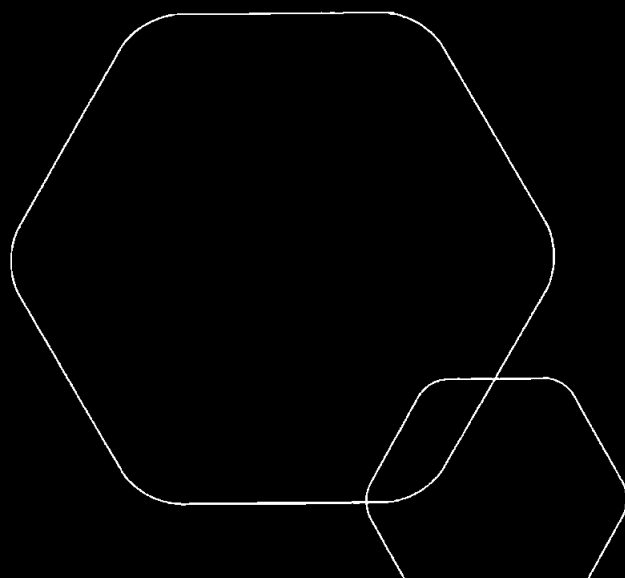
<u>Pantstillelse</u>	<u>Beløp</u>
----------------------	--------------

<u>Beholdning av egne aksjer</u>	<u>Antall</u>	<u>Pålydende</u>	<u>Andel av aksjek.</u>
----------------------------------	---------------	------------------	-------------------------



Årsregnskap 2022
Nobel Partners AS

Resultatregnskap
Balanse
Noter
Revisjonsberetning



Org.nr.: 917 961 522



RESULTATREGNSKAP

NOBEL PARTNERS AS

DRIFTSINTEKTER OG DRIFTSKOSTNADER	Note	2022	2021
Salgsinntekt		0	329 640
Annen driftsinntekt		0	-137 423
Sum driftsinntekter		0	192 217
Annen driftskostnad	1, 2	215 144	236 183
Sum driftskostnader		215 144	236 183
Driftsresultat		-215 144	-43 966
FINANSINTEKTER OG FINANSKOSTNADER			
Annen renteinntekt		46 580	119 837
Annen finansinntekt		2 135 634	11 155 506
Verdiøkning markedsbaserte omløpsmidler		0	3 705 877
Nedskrivning av finansielle eiendeler		267 150	1 206 737
Nedskrivning av andre finansielle anleggsmidler		12 839	341 838
Annen rentekostnad		175 853	50 846
Annen finanskostnad		217 808	37 996
Resultat av finansposter		1 508 564	13 343 802
Resultat før skattekostnad		1 293 420	13 299 836
Skattekostnad på resultat	3	0	7 114
Resultat		1 293 420	13 292 722
EKSTRAORDINÆRE INNTEKTER OG KOSTNADER			
Årsresultat		1 293 420	13 292 722
OVERFØRINGER			
Avsatt til annen egenkapital		1 293 420	13 292 722
Sum overføringer		1 293 420	13 292 722



BALANSE

NOBEL PARTNERS AS

EIENDELER	Note	2022	2021
ANLEGGSMIDLER			
VARIGE DRIFTSMIDLER			
FINANSIELLE ANLEGGSMIDLER			
Investeringer i aksjer og andeler	4	28 878 290	18 991 018
Sum finansielle anleggsmidler		28 878 290	18 991 018
Sum anleggsmidler		28 878 290	18 991 018
OMLØPSMIDLER			
FORDRINGER			
Andre kortsiktige fordringer	5	22 264	5 088
Sum fordringer		22 264	5 088
INVESTERINGER			
Markedsbaserte aksjer		8 816 599	7 882 641
Markedsbaserte obligasjoner		0	1 007 200
Sum investeringer	6	8 816 599	8 889 841
Bankinnskudd, kontanter o.l.		173 777	690 134
Sum omløpsmidler		9 012 640	9 585 064
Sum eiendeler		37 890 930	28 576 081



BALANSE

NOBEL PARTNERS AS

EGENKAPITAL OG GJELD	Note	2022	2021
EGENKAPITAL			
INNSKUTT EGENKAPITAL			
Aksjekapital	7	100 000	100 000
Annen innskutt egenkapital		-5 570	-5 570
Sum innskutt egenkapital		94 430	94 430
OPPTJENT EGENKAPITAL			
Annen egenkapital		21 616 659	20 323 239
Sum opptjent egenkapital		21 616 659	20 323 239
Sum egenkapital	8	21 711 089	20 417 669
GJELD			
ANNEN LANGSIKTIG GJELD			
Konvertible lån		1 761 238	0
Øvrig langsiktig gjeld		14 418 104	8 134 849
Sum annen langsiktig gjeld	9	16 179 342	8 134 849
KORTSIKTIG GJELD			
Betalbar skatt		0	7 114
Annen kortsiktig gjeld		499	16 449
Sum kortsiktig gjeld		499	23 563
Sum gjeld		16 179 841	8 158 412
Sum egenkapital og gjeld		37 890 930	28 576 081

Oslo, 26.05.2023
Styret i Nobel Partners AS

Bente Holm Mejdell
styreleder

Thomas Mejdell
styremedlem



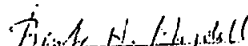
SIGNATURSIDE


BALANSE

NOBEL PARTNERS AS

EGENKAPITAL OG GJELD	Note	2022	2021
EGENKAPITAL			
INNSKUTT EGENKAPITAL			
Aksjekapital	7	100 000	100 000
Annen innskutt egenkapital		-5 570	-5 570
Sum innskutt egenkapital		94 430	94 430
OPPTJENT EGENKAPITAL		21 616 659	20 323 239
Annen egenkapital		21 616 659	20 323 239
Sum opptjent egenkapital			
Sum egenkapital	8	21 711 089	20 417 669
GJELD			
ANNEN LANGSIKTIG GJELD		1 761 238	0
Konvertible lån		14 418 104	8 134 849
Øvrig langsiktig gjeld	9	16 179 342	8 134 849
Sum annen langsiktig gjeld			
KORTSIKTIG GJELD		0	7 114
Betalbar skatt		499	16 449
Annen kortsiktig gjeld		499	23 563
Sum kortsiktig gjeld			
Sum gjeld		16 179 841	8 158 412
Sum egenkapital og gjeld		37 890 930	28 576 081

Oslo, 26.05.2023
Styret i Nobel Partners AS


Bente Holm Mejdell
styreleder


Thomas Mejdell
styremedlem


SJØLYST
REGNSKAP
AUT. REGNSKAPSFØRERSELSKAP

NOBEL PARTNERS AS

SIDE 4



Nobel Partners AS

NOTER 2022

Regnskapsprinsipper

Årsregnskapet er satt opp i samsvar med regnskapsloven og god regnskapsskikk for små foretak. Selskapet har endret regnskapsprinsipp for verdivurdering av børsnoterte verdipapirer klassifisert som omløpsmidler. Disse vurderes nå til markedsverdi.

a) Inntektsføring

Renter inntektsføres etter hvert som de opptjenes. Utbytte på aksjer inntektsføres når de mottas. Gevinster ved salg av verdipapirer resultatføres på det tidspunktet risiko og rettigheter ved salget har gått over på kjøper (transaksjonsprinsippet).

b) Klassifisering og vurdering av balanseposter

Eiendeler bestemt til varig eie eller bruk er klassifisert som anleggsmidler. Andre eiendeler er klassifisert som omløpsmidler. Fordringer som skal tilbakebetales innen ett år er uansett klassifisert som omløpsmidler. Gjeld som forfaller til betaling innen ett år er klassifisert som kortsiktig gjeld. Anleggsmidler balanseføres til anskaffelsekost, og nedskrives til virkelig verdi når verdifallet forventes ikke å være forbigående. Markedsbaserte finansielle omløpsmidler i form av aksjer, aksjefond og andre verdipapirer er vurdert til virkelig verdi (markedsverdi), jf Regnskapsloven §5-8.

c) Fordringer

Kundefordringer og andre fordringer oppføres til pålydende etter fradrag for avsetning til forventet tap. Avsetning til tap gjøres på grunnlag av en individuell vurdering av de enkelte fordringene. I tillegg gjøres det for øvrige kundefordringer en uspesifisert avsetning for å dekke antatt tap.

d) Skatt

Skattekostnaden i resultatregnskapet omfatter både periodens betalbare skatt og endring i utsatt skatt/skattefordel. Utsatt skatt er beregnet med 22% på grunnlag av de midlertidige forskjellene som eksisterer mellom regnskapsmessige og skattemessige verdier, samt ligningsmessig underskudd til fremføring ved utgangen av regnskapsåret. Skatteøkende og skattereduserende midlertidige forskjeller som reverserer eller kan reversere i samme periode er utlignet og nettoført. Utsatt skattefordel er ikke ført i selskapets balanse.

e) Pensjonsforpliktelser

Selskapet har ingen pensjonsforpliktelser finansiert over driften.

Note 1

Lønn- og andre personalkostnader

Selskapet har per 31.12.2022 ingen ansatte.
Selskapet er ikke forpliktet til å tegne obligatorisk tjenestepensjon.

Note 2

Ytelser/godtgjørelser til daglig leder, styret, nærstående og revisor

Personer	2022	2021
Daglig leder	-	-
Styre	-	-
Revisor, revisjon (selskapet er revisjonspliktig fra 2022)	18 750	-
Sum	18 750	-



Side 2

Note 3 Skattekostnad

Årets skattekostnad består av:

	2022	2021
Resultat før skattekostnad	1 293 420	13 299 836
Endring i permanente forskjeller	-1 746 412	-13 267 499
Endring i midlertidige forskjeller	0	0
Endring i fremførbart underkudd	452 992	0
Grunnlag betalbar skatt	0	32 337
Betalbar skatt - 22%	0	7 114
Betalbar skatt	0	7 114
Endring i utsatt skatt	0	0
Sum skattekostnad	0	7 114

Utsatt skatt:

	31.12.2022	31.12.2021	Endring
Driftsmidler	0	0	0
Fordringer	0	0	0
Fremførbart underskudd	452 992	0	452 992
Netto grunnlag	452 992	0	452 992
Utsatt skatt (-skattefordel)	99 658	0	

I samsvar med GRS for små foretak kan utsatt skattefordel unnlates balanseført.

Utsatt skattefordel vil dermed ikke bokføres som en eiendel.

Note 4 Investeringer i anleggsmidler og PE-fond

Selskapets navn	Foretakssted	Antall/Eierandel	Egenkapital	Resultat	Bokf. verdi
Ferd MG Holding AS	Oslo				
Ordinære aksjer		3421			6 997 484
Arundo Analytics Holding AS	Delaware USA	95913			580 143
Verd Begravelse Holding AS	Norge	16712			390 727
HATI Holdco AS	Norge				
A-aksjer ordinære aksjer		3102			3 102 000
B-aksjer preferanse aksjer		2898			2 898 000

	Foretakssted	Forpl. kapital	Forpl. ikke trukket	Verdivurd. investering	Bokf. Verdi NOK
IK Small Cap II Fund no 1 SCSP	Luxembourg	EUR 500 000	EUR 117.941,52	4 016 886	3 902 196
IK IX Fund No.1 SCSp	Luxembourg	EUR 1 000 000	EUR 316.010	7 191 324	6 928 886
IK Small CAP III SC Fund NO.1 SCSp	Luxembourg	EUR 775 000	EUR 460.984,67	3 301 494	3 180 479
IK Small CAP III DC Fund NO.1 SCSp	Luxembourg	EUR 225 000	EUR 155.945,83	726 022	701 272
EQT Growth Network SCSp	Sverige	EUR 250 000	EUR 182.420	565 760	551 781
Aksjene og andelene er bokført etter kostmetoden.					29 232 969
Det er foretatt nedskrivninger i 2022 av Arundo analytics Holding AS					-354 677
				Totalt bokført	28 878 292

**Note 5 Fordringer samt bundne midler**

	2022	2021
Kortsiktige fordringer	22 264	5 088
Bundne midler	0	0

Note 6 Investert i aksjer, aksjefond og andre verdipapirer

	Kostpris	Markedsverdi
Norske aksjer		
Diverse norske aksjer	5 444 060	8 816 599
Verdiendring porteføljeprinsipp	3 372 539	
Totalt Bokført	8 816 599	

	Kostpris	Markedsverdi
Norske obligasjoner		
Diverse norske obligasjoner	0,00	0,00
Verdiendring porteføljeprinsipp	0,00	
Totalt Bokført	0,00	

Note 7 Aksjekapital og aksjonærer

Aksjekapital	Antall	Pålydende	Bokført
Aksjer	100	1 000	100 000
Aksjonærer		Aksjer	Eierandel
Dag Mejdell (daglig leder)		100	100,00 %
Totalt antall aksjer		100	100,0 %

Note 8 Egenkapital samt fortsatt drift

	Aksjekapital	Innen insk EK	Annen EK	Sum EK
Saldo 01.01.2022	100 000	-5 570	20 323 238	20 417 668
Arets resultat			1 293 420	1 293 420
Avsatt utbytte			0	0
Saldo 31.12.2022	100 000	-5 570	21 616 658	21 711 089

Regnskapet er avlagt under forutsetning om fortsatt drift.

Note 9 Annen langaktig gjeld

Spesifikasjon	2022	2021
Konvertibelt lån	1 761 238	0
Lån fra aksjonær i NOK	5 529 473	483 376
Lån fra aksjonær i EUR	8 888 632	7 651 473
Sum	16 179 342	8 134 849

Nobel Partners AS har tatt opp et konvertibel lån fra Ferd AS, med pant i aksjer Ferd MG Holding AS. Løpetiden er 7 år, og lånet forfaller i juni 2029. Renten på det konvertible lånet er kr 12.366,- og på lån fra aksjonær kr 163.487,-. Rentene inngår i akkumulert lånesaldo pr 31.12.2022



Til generalforsamlingen i Nobel Partners AS

Uavhengig revisors beretning

Konklusjon

Vi har revidert årsregnskapet for Nobel Partners AS som viser et overskudd på kr 1.293.420. Årsregnskapet består av balanse per 31. desember 2022, og resultatregnskap for regnskapsåret avsluttet per denne datoen og noter til årsregnskapet, herunder et sammendrag av viktige regnskapsprinsipper.

Etter vår mening

- oppfyller årsregnskapet gjeldende lovkrav, og
- gir årsregnskapet et rettviseende bilde av selskapets finansielle stilling per 31. desember 2022 og av dets resultat og kontantstrømmer for regnskapsåret avsluttet per denne datoen i samsvar med regnskapslovens regler og god regnskapsskikk i Norge.

Grunnlag for konklusjonen

Vi har gjennomført revisjonen i samsvar med International Standards on Auditing (ISA-ene). Våre oppgaver og plikter i henhold til disse standardene er beskrevet nedenfor under Revisors oppgaver og plikter ved revisjonen av årsregnskapet. Vi er uavhengige av selskapet i samsvar med kravene i relevante lover og forskrifter i Norge og International Code of Ethics for Professional Accountants (inkludert internasjonale uavhengighetsstandarder) utstedt av International Ethics Standards Board for Accountants (IESBA-reglene), og vi har overholdt våre øvrige etiske forpliktelser i samsvar med disse kravene. Innhentet revisjonsbevis er etter vår vurdering tilstrekkelig og hensiktsmessig som grunnlag for vår konklusjon.

Andre forhold

Avlagt årsregnskap for foregående periode er ikke revidert og sammenligningstallene er dermed ikke revidert. Dette forholdet har ingen betydning for vår konklusjon om årsregnskapet.

Ledelsens ansvar for årsregnskapet

Ledelsen (styret og daglig leder) er ansvarlig for å utarbeide årsregnskapet og for at det gir et rettviseende bilde i samsvar med regnskapslovens regler og god regnskapsskikk i Norge. Ledelsen er også ansvarlig for slik intern kontroll som den finner nødvendig for å kunne utarbeide et årsregnskap som ikke inneholder vesentlig feilinformasjon, verken som følge av misligheter eller utilsiktede feil.

Ved utarbeidelsen av årsregnskapet må ledelsen ta standpunkt til selskapets evne til fortsatt drift og opplyse om forhold av betydning for fortsatt drift. Forutsetningen om fortsatt drift skal legges til grunn for årsregnskapet så lenge det ikke er sannsynlig at virksomheten vil bli avvirket.



REVISORER
REGNSKAPSRÅDET

ATRIS AS
Tlf: +47 24 20 08 60
Mob: +47 91 81 51 79

Avd. Oslo
Engobrets vei 3
0275 Oslo

Avd. Horten
Johan Soltes gate 12
3182 Horten

marien@atris.no
www.atris.no
Side 1 av 2

Foretaksregisteret: NO 980 402 258 MVA | Gjennom Carus Revisjon AS - medlem av MSI Global Alliance



Revisors oppgaver og plikter ved revisjonen av årsregnskapet

Vårt mål er å oppnå betryggende sikkerhet for at årsregnskapet som helhet ikke inneholder vesentlig feilinformasjon, verken som følge av misligheter eller utilsiktede feil, og å avgi en revisjonsberetning som inneholder vår konklusjon. Betryggende sikkerhet er en høy grad av sikkerhet, men ingen garanti for at en revisjon utført i samsvar med ISA-ene, alltid vil avdekke vesentlig feilinformasjon som eksisterer. Feilinformasjon kan oppstå som følge av misligheter eller utilsiktede feil. Feilinformasjon er å anse som vesentlig dersom den enkeltvis eller samlet med rimelighet kan forventes å påvirke de økonomiske beslutningene som brukerne foretar, på grunnlag av årsregnskapet.

For videre beskrivelse av revisors oppgaver og plikter vises det til:

<https://revisorforeningen.no/revisjonsberetninger>

Vi kommuniserer med styret blant annet om det planlagte innholdet i og tidspunktet for revisjonsarbeidet og eventuelle vesentlige funn i revisjonen, herunder vesentlige svakheter i intern kontroll som vi avdekker gjennom revisjonen.

Oslo, 26.05.2023

for revisjonsselskapet Atris AS

Morten Agasøster

Statsautorisert revisor



REVISORFORENINGEN

Atris AS
Tlf: +47 24 20 08 60
Mob: +47 91 21 51 79

Avd. Oslo
Engelbreis vei 3
0275 Oslo

Avd. Horten
Johan Sallies gate 12
3182 Horten

morten@atris.no
www.atris.no
Side 2 av 2

Foretaksregisteret: NO 980 402 258 MVA | Gjennom Certus Revisjon AS - medlem av MSI Global Alliance