



ÅRSREGNSKAPET FOR REGNSKAPSÅRET 2021 - GENERELL INFORMASJON

Enheten

Organisasjonsnummer: 933 734 137
Organisasjonsform: Aksjeselskap
Foretaksnavn: AUTOCO BILUTLEIE AS
Forretningsadresse: Kjeppestadveien 30
1400 SKI

Regnskapsår

Årsregnskapets periode: 01.01.2021 - 31.12.2021

Konsern

Morselskap i konsern: Nei

Regnskapsregler

Regler for små foretak benyttet: Ja
Benyttet ved utarbeidelsen av årsregnskapet til selskapet: Regnskapslovens alminnelige regler

Årsregnskapet fastsatt av kompetent organ

Bekreftet av representant for selskapet: Dag Andersen
Dato for fastsettelse av årsregnskapet: 07.04.2022

Grunnlag for avgivelse

År 2021: Årsregnskapet er elektronisk innlevert
År 2020: Tall er hentet fra elektronisk innlevert årsregnskap fra 2021

Det er ikke krav til at årsregnskapet m.v. som sendes til Regnskapsregisteret er undertegnet. Kontrollen på at dette er utført ligger hos revisor/enhetens øverste organ. Sikkerheten ivaretas ved at innsender har rolle/rettighet for innsending av årsregnskapet via Altinn, og ved at det bekreftes at årsregnskapet er fastsatt av kompetent organ.

Brønnøysundregistrene, 26.05.2023



Resultatregnskap

| Beløp i: NOK | Note | 2021 | 2020 |
|---|------|------------------|------------------|
| RESULTATREGNSKAP | | | |
| Inntekter | | | |
| Salgsinntekt | 2 | 3 905 424 | 3 766 119 |
| Annen driftsinntekt | | 1 418 710 | 1 232 025 |
| Sum inntekter | | 5 324 134 | 4 998 144 |
| Kostnader | | | |
| Lønnskostnad | 3 | | |
| Avskrivning av driftsmidler og immaterielle eiendeler | 4 | 4 056 026 | 3 630 662 |
| Nedskrivning av varige driftsmidler og immaterielle eiendeler | 4 | | |
| Annen driftskostnad | 3 | 984 561 | 1 150 528 |
| Sum kostnader | | 5 040 588 | 4 781 189 |
| Driftsresultat | | 283 547 | 216 955 |
| Finansinntekter og finanskostnader | | | |
| Annen finansinntekt | | 89 320 | 78 629 |
| Sum finansinntekter | | 89 320 | 78 629 |
| Annen finanskostnad | | 432 659 | 479 755 |
| Sum finanskostnader | | 432 659 | 479 755 |
| Netto finans | | -343 339 | -401 127 |
| Ordinært resultat før skattekostnad | | -59 792 | -184 172 |
| Skattekostnad på ordinært resultat | 9 | -13 154 | -40 461 |
| Ordinært resultat etter skattekostnad | | -46 638 | -143 711 |
| Årsresultat | | -46 638 | -143 711 |
| Årsresultat etter minoritetsinteresser | | -46 638 | -143 711 |
| Totalresultat | | -46 638 | -143 711 |
| Overføringer og disponeringer | | | |
| Overført fra annen egenkapital | | -46 638 | -143 711 |



Resultatregnskap

| Beløp i: NOK | Note | 2021 | 2020 |
|-----------------------------------|-------------|-------------|-------------|
| Sum overføringer og disponeringer | 8 | -46 638 | -143 711 |



Balanse

| Beløp i: NOK | Note | 2021 | 2020 |
|--|---------|-------------------|-------------------|
| BALANSE - EIENDELER | | | |
| Anleggsmidler | | | |
| Immaterielle eiendeler | | | |
| Forskning og utvikling | 4 | | |
| Konsesjoner, patenter o.l. | 4 | | |
| Utsatt skattefordel | 4, 9 | | |
| Goodwill | 4 | | |
| Varige driftsmidler | | | |
| Driftsløsøre, inventar o.a. utstyr | 4, 6 | 19 162 096 | 17 380 627 |
| Sum varige driftsmidler | | 19 162 096 | 17 380 627 |
| Sum anleggsmidler | | 19 162 096 | 17 380 627 |
| Omløpsmidler | | | |
| Varer | | | |
| Fordringer | | | |
| Kundefordringer | 6 | 18 778 | 65 795 |
| Andre kortsiktige fordringer | 5, 6, 9 | 6 601 001 | 3 925 968 |
| Sum fordringer | | 6 619 779 | 3 991 763 |
| Bankinnskudd, kontanter og lignende | | | |
| Bankinnskudd, kontanter o.l. | | 277 275 | 244 911 |
| Sum bankinnskudd, kontanter og lignende | | 277 275 | 244 911 |
| Sum omløpsmidler | | 6 897 054 | 4 236 673 |
| SUM EIENDELER | | 26 059 150 | 21 617 300 |
| BALANSE - EGENKAPITAL OG GJELD | | | |
| Egenkapital | | | |
| Innskutt egenkapital | | | |
| Aksjekapital | 7, 8 | 2 000 000 | 2 000 000 |



Balanse

| Beløp i: NOK | Note | 2021 | 2020 |
|--|-------------|-------------------|-------------------|
| Annen innskutt egenkapital | 8 | 3 252 317 | 3 298 955 |
| Sum innskutt egenkapital | | 5 252 317 | 5 298 955 |
| Opptjent egenkapital | | | |
| Fond for vurderingsforskjeller | 8 | | |
| Annen egenkapital | 8 | | |
| Udisponert resultat | | | |
| Udekket tap | 8 | | |
| Sum egenkapital | | 5 252 317 | 5 298 955 |
| Gjeld | | | |
| Langsiktig gjeld | | | |
| Utsatt skatt | 9 | 1 258 684 | 1 271 838 |
| Sum avsetninger for forpliktelser | | 1 258 684 | 1 271 838 |
| Annen langsiktig gjeld | | | |
| Gjeld til kredittinstitusjoner | 6 | 19 500 805 | 14 985 418 |
| Sum annen langsiktig gjeld | | 19 500 805 | 14 985 418 |
| Sum langsiktig gjeld | | 20 759 489 | 16 257 256 |
| Kortsiktig gjeld | | | |
| Leverandørgjeld | | 4 345 | 7 990 |
| Betalbar skatt | 9 | | |
| Annen kortsiktig gjeld | | 43 000 | 53 100 |
| Sum kortsiktig gjeld | | 47 345 | 61 090 |
| Sum gjeld | | 20 806 834 | 16 318 346 |
| SUM EGENKAPITAL OG GJELD | | 26 059 150 | 21 617 300 |



Brønnøysundregistrene

ÅRSREGNSKAP FOR REGNSKAPSÅRET 2021 - GENERELL INFORMASJON

Journalnummer: 2022 432103

Enheten

Organisasjonsnummer: 933 734 137
Organisasjonsform: Aksjeselskap
Foretaksnavn: AUTOOCO BILUTLEIE AS
Forretningsadresse: Kjeppestadveien 30
1400 SKI

Regnskapsår

Årsregnskapets periode: 01.01.2021 - 31.12.2021

Konsern

Morselskap i konsern: Nei

Regnskapsregler

Regler for små foretak benyttet: Ja
Benyttet ved utarbeidelsen av
årsregnskapet til selskapet: Regnskapslovens alminnelige regler

Årsregnskapet fastsatt av kompetent organ

Bekreftet av representant for selskapet: Dag Andersen
Dato for fastsettelse av årsregnskapet: 07.04.2022

Revisjon

Selskapet har besluttet at årsregnskapet
ikke skal revideres: Ja
Årsregnskapet er utarbeidet av ekstern
autorisert regnskapsfører: Ja

Grunnlag for avgivelse

År 2021: Årsregnskap er elektronisk innlevert.
År 2020: Tall er hentet fra elektronisk innlevert årsregnskap fra 2021.

Det er ikke krav til at årsregnskapet m.v. som sendes til Regnskapsregisteret er undertegnet. Kontrollen på at dette er utført ligger hos revisor/enhetens øverste organ. Sikkerheten ivaretas ved at innsender har rolle/rettighet for innsending av årsregnskapet via Altinn, og ved at det bekreftes at årsregnskapet er fastsatt av kompetent organ.

Brønnøysundregistrene, 09.06.2022



Organisasjonsnr: 933 734 137
AUTOCO BILUTLEIE AS

RESULTATREGNSKAP

| Beløp i: NOK | Note | 2021 | 2020 |
|---|-------------|------------------|------------------|
| RESULTATREGNSKAP | | | |
| Inntekter | | | |
| Salgsinntekt | 2 | 3 905 424 | 3 766 119 |
| Annen driftsinntekt | | 1 418 710 | 1 232 025 |
| Sum inntekter | | 5 324 134 | 4 998 144 |
| Kostnader | | | |
| Lønnskostnad | 3 | | |
| Avskrivning av driftsmidler og immaterielle eiendeler | 4 | 4 056 026 | 3 630 662 |
| Nedskrivning av varige driftsmidler og immaterielle eiendeler | 4 | | |
| Annen driftskostnad | 3 | 984 561 | 1 150 528 |
| Sum kostnader | | 5 040 588 | 4 781 189 |
| Driftsresultat | | 283 547 | 216 955 |
| Finansinntekter og finanskostnader | | | |
| Annen finansinntekt | | 89 320 | 78 629 |
| Sum finansinntekter | | 89 320 | 78 629 |
| Annen finanskostnad | | 432 659 | 479 755 |
| Sum finanskostnader | | 432 659 | 479 755 |
| Netto finans | | -343 339 | -401 127 |
| Ordinært resultat før skattekostnad | | | |
| Skattekostnad på ordinært resultat | 9 | -13 154 | -40 461 |
| Ordinært resultat etter skattekostnad | | -46 638 | -143 711 |
| Årsresultat | | -46 638 | -143 711 |
| Årsresultat etter minoritetsinteresser | | -46 638 | -143 711 |
| Totalresultat | | -46 638 | -143 711 |
| Overføringer og disponeringer | | | |
| Overført fra annen egenkapital | | -46 638 | -143 711 |
| Sum overføringer og disponeringer | 8 | -46 638 | -143 711 |





Organisasjonsnr: 933 734 137
AUTOCO BILUTLEIE AS

BALANSE

Beløp i: NOK **Note** **2021** **2020**

BALANSE - EIENDELER

Anleggsmidler

Immaterielle eiendeler

| | | | |
|----------------------------|------|--|--|
| Forskning og utvikling | 4 | | |
| Konsesjoner, patenter o.l. | 4 | | |
| Utsatt skattefordel | 4, 9 | | |
| Goodwill | 4 | | |

Varige driftsmidler

| | | | |
|--|------|-------------------|-------------------|
| Driftsløsøre, inventar o. a. utstyr | 4, 6 | 19 162 096 | 17 380 627 |
| Sum varige driftsmidler | | 19 162 096 | 17 380 627 |

Sum anleggsmidler

| | | | |
|--|--|-------------------|-------------------|
| | | 19 162 096 | 17 380 627 |
|--|--|-------------------|-------------------|

Omløpsmidler

Varer

Fordringer

| | | | |
|---------------------------------|---------|------------------|------------------|
| Kundefordringer | 6 | 18 778 | 65 795 |
| Andre kortsiktige fordringer | 5, 6, 9 | 6 601 001 | 3 925 968 |
| Sum fordringer | | 6 619 779 | 3 991 763 |

Bankinnskudd, kontanter og lignende

| | | | |
|--|--|----------------|----------------|
| Bankinnskudd, kontanter o. l. | | 277 275 | 244 911 |
| Sum bankinnskudd, kontanter og lignende | | 277 275 | 244 911 |

Sum omløpsmidler

| | | | |
|--|--|------------------|------------------|
| | | 6 897 054 | 4 236 673 |
|--|--|------------------|------------------|

SUM EIENDELER

| | | | |
|--|--|-------------------|-------------------|
| | | 26 059 150 | 21 617 300 |
|--|--|-------------------|-------------------|

BALANSE - EGENKAPITAL OG GJELD

Egenkapital

Innskutt egenkapital

| | | | |
|---------------------------------|------|------------------|------------------|
| Aksjekapital | 7, 8 | 2 000 000 | 2 000 000 |
| Annen innskutt egenkapital | 8 | 3 252 317 | 3 298 955 |
| Sum innskutt egenkapital | | 5 252 317 | 5 298 955 |

Opptjent egenkapital

| | | | |
|-----------------------------------|---|--|--|
| Fond for vurderingsforskjeller | 8 | | |
| Annen egenkapital | 8 | | |



| | | | |
|--|---|-------------------|-------------------|
| Udisponert resultat | | | |
| Udekket tap | 8 | | |
| Sum egenkapital | | 5 252 317 | 5 298 955 |
| Gjeld | | | |
| Langsiktig gjeld | | | |
| Utsatt skatt | 9 | 1 258 684 | 1 271 838 |
| Sum avsetninger for forpliktelser | | 1 258 684 | 1 271 838 |
| Annen langsiktig gjeld | | | |
| Gjeld til kredittinstitusjoner | 6 | 19 500 805 | 14 985 418 |
| Sum annen langsiktig gjeld | | 19 500 805 | 14 985 418 |
| Sum langsiktig gjeld | | 20 759 489 | 16 257 256 |
| Kortsiktig gjeld | | | |
| Leverandørgjeld | | 4 345 | 7 990 |
| Betalbar skatt | 9 | | |
| Annen kortsiktig gjeld | | 43 000 | 53 100 |
| Sum kortsiktig gjeld | | 47 345 | 61 090 |
| Sum gjeld | | 20 806 834 | 16 318 346 |
| SUM EGENKAPITAL OG GJELD | | 26 059 150 | 21 617 300 |



Organisasjonsnr: 933 734 137
AUTOCO BILUTLEIE AS

NOTEOPPLYSNINGER - SELSKAP - alle poster oppgitt i hele tall

Note

Antall aksjer og aksjeeiere

Note

Antall årsverk i regnskapsåret

Virksomheten har hatt følgende antall årsverk:
0.00

Omløpsmidler Startdato Sluttdato Endring

Skattemessig fremf.undersk. Startdato Sluttdato Endring

Kortsiktig gjeld Startdato Sluttdato Endring



Årsregnskap 2021 Autoco Bilutleie AS

Årsberetning
Resultatregnskap
Balanse
Noter til regnskapet

Org.nr.: 933 734 137



AUTOCO BILUTLEIE AS

ÅRSBERETNING
2021

Virksomhetens art og hvor den drives.

Autoco Bilutleie AS er et rent bilutleieselskap i Ski. Selskapet er 100 % eiet av Follo Autoco AS, Ski.

Fortsatt drift.

Forutsetningen om fortsatt drift er til stede, og årsregnskapet for 2021 er satt opp under denne forutsetning.

Arbeidsmiljø.

Pr. 31.12.2021 hadde bedriften ingen ansatte, og har ikke plikt til å ha OTP, men leier inn tilsvarende 1,5 årsverk. Arbeidsmiljøet vurderes som tilfredsstillende.

Ytre miljø.

Vår virksomhet vil til en viss grad forurense miljøet, men alt er innenfor rammen av offentlige forskrifter.

Likestilling.

Det er ingen kvinner i styret. Etter vår oppfatning er likestillingsspørsmål tilfredsstillende ivaretatt, og det er ikke iverksatt eller planlagt konkrete tiltak innenfor dette området.

Redegjørelse for årsregnskapet.

Etter styrets oppfatning gir fremlagte resultatregnskap og balanse med noter fyldestgjørende informasjon om driften og om stillingen ved årsskiftet.

Det har ikke inntruffet forhold etter regnskapsårets utgang som ikke er hensyntatt i årsoppgjøret og som er viktige for å bedømme selskapets resultat og stilling.

Selskapets fremtidige utvikling.

Autoco Bilutleie AS, styrket av Fords aktuelle og fremtidsrettede produktprogram, gir bedriften god konkurransekraft også i tiden fremover. Dette gir muligheter for ytteligere å befeste posisjonen i det lokale marked.

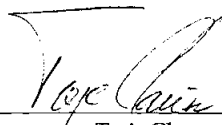
Eier og bedriftens krav til generell videreutvikling vil over tid styrke selskapet videre.


Årets resultat.


For Autoco Bilutleie AS fremkommer regnskapet med et årsunderskudd etter skatt på kr. 46.638 som foreslås dekket inn slik:


| | |
|---|--------|
| Overført fra annen innskutt egenkapital | 46.638 |
| Sum overført | 46.638 |

Ski, 7.4.2022


Terje Clausen
Styremedlem


Jørgen C. Broch
Styrets Leder


Hans-Petter Andresen
Daglig Leder


Dag Andersen
Styremedlem



Resultatregnskap

Autoco Bilutleie AS

| Driftsinntekter og driftskostnader | Note | 2021 | 2020 |
|---|------|------------------|------------------|
| Salgsinntekt | 2 | 3 905 424 | 3 766 119 |
| Annen driftsinntekt | | 1 418 710 | 1 232 025 |
| Sum driftsinntekter | | 5 324 134 | 4 998 144 |
| Avskrivning av driftsmidler og immaterielle eiendeler | 4 | 4 056 026 | 3 630 662 |
| Annen driftskostnad | 3 | 984 561 | 1 150 528 |
| Sum driftskostnader | | 5 040 588 | 4 781 189 |
| Driftsresultat | | 283 547 | 216 955 |
| Finansinntekter og finanskostnader | | | |
| Annen finansinntekt | | 89 320 | 78 629 |
| Annen finanskostnad | | 432 659 | 479 755 |
| Resultat av finansposter | | -343 339 | -401 127 |
| Ordinært resultat før skattekostnad | | -59 792 | -184 172 |
| Skattekostnad på ordinært resultat | 9 | -13 154 | -40 461 |
| Arsresultat | | -46 638 | -143 711 |
| Overføringer | | | |
| Overført fra annen egenkapital | | 46 638 | 143 711 |
| Sum overføringer | 8 | -46 638 | -143 711 |



Balanse

Autoco Bilutleie AS

| Eiendeler | Note | 2021 | 2020 |
|------------------------------------|---------|-------------------|-------------------|
| Anleggsmidler | | | |
| Varige driftsmidler | | | |
| Driftsløsøre, inventar o.a. utstyr | 4, 6 | 19 162 096 | 17 380 627 |
| Sum varige driftsmidler | | 19 162 096 | 17 380 627 |
| Sum anleggsmidler | | 19 162 096 | 17 380 627 |
| Omløpsmidler | | | |
| Fordringer | | | |
| Kundefordringer | 6 | 18 778 | 65 795 |
| Andre kortsiktige fordringer | 5, 6, 9 | 6 601 001 | 3 925 968 |
| Sum fordringer | | 6 619 779 | 3 991 763 |
| Bankinnskudd, kontanter o.l. | | 277 275 | 244 911 |
| Sum omløpsmidler | | 6 897 054 | 4 236 673 |
| Sum eiendeler | | 26 059 150 | 21 617 300 |





Balanse


Autoco Bilutleie AS


| Egenkapital og gjeld | Note | 2021 | 2020 |
|------------------------------------|------|-------------------|-------------------|
| Innskutt egenkapital | | | |
| Aksjekapital | 7, 8 | 2 000 000 | 2 000 000 |
| Annen innskutt egenkapital | 8 | 3 252 317 | 3 298 955 |
| Sum innskutt egenkapital | | 5 252 317 | 5 298 955 |
| | | | |
| Sum egenkapital | | 5 252 317 | 5 298 955 |
| | | | |
| Gjeld | | | |
| Avsetning for forpliktelser | | | |
| Utsatt skatt | 9 | 1 258 684 | 1 271 838 |
| | | | |
| Annen langsiktig gjeld | | | |
| Gjeld til kredittinstitusjoner | 6 | 19 500 805 | 14 985 418 |
| Sum annen langsiktig gjeld | | 19 500 805 | 14 985 418 |
| | | | |
| Kortsiktig gjeld | | | |
| Leverandørgjeld | | 4 345 | 7 990 |
| Annen kortsiktig gjeld | | 43 000 | 53 100 |
| Sum kortsiktig gjeld | | 47 345 | 61 090 |
| | | | |
| Sum gjeld | | 20 806 834 | 16 318 346 |
| | | | |
| Sum egenkapital og gjeld | | 26 059 150 | 21 617 300 |

Ski, 07.04.2022
Styret i Autoco Bilutleie AS


Jørgen Cato Broch
styreleder


Terje Clausen
styremedlem


Dag Andersen
styremedlem


Hans-Petter Andresen
daglig leder



Regnskapsprinsipper

Årsregnskapet er satt opp i samsvar med regnskapsloven og NRS 8 - God regnskapsskikk for små foretak.

Bruk av estimater

I utarbeidelse av årsregnskapet har man brukt estimater og forutsetninger som har påvirket resultatregnskapet og verdsettelsen av eiendeler og gjeld, samt usikre eiendeler og forpliktelser på balansedagen i henhold til god regnskapsskikk. Områder som i stor grad inneholder slike skjønsmessige vurderinger, høy grad av kompleksitet, eller områder hvor forutsetninger og estimater er vesentlige for årsregnskapet, er beskrevet i notene.

Driftsinntekter

Selskapet er et rent bilutleieselskap. Inntekter ved salg av varer og tjenester vurderes til virkelig verdi av vederlaget, netto etter fradrag for merverdiavgift, returer, rabatter og andre avslag. Tjenester inntektsføres i takt med utførelsen.

Skatt

Skattekostnaden i resultatregnskapet omfatter både periodens betalbare skatt og endring i utsatt skatt. Utsatt skatt er beregnet med 22% på grunnlag av de midlertidige forskjeller som eksisterer mellom regnskapsmessige og skattemessige verdier, samt ligningsmessig underskudd til fremføring ved utgangen av regnskapsåret. Skatteøkende og skattereduserende midlertidige forskjeller som reverserer eller kan reverseres i samme periode er utlignet og nettoført. Oppføring av utsatt skattefordel på netto skattereduserende forskjeller som ikke er utlignet og underskudd til fremføring, begrunnes med antatt fremtidig inntjening. Utsatt skatt og skattefordel som kan balanseføres oppføres netto i balansen.

Skattevirkning av avgitt konsernbidrag er ført mot skattekostnaden og mot betalbar skatt i balansen.

Klassifisering og vurdering av balanseposter

Eiendeler bestemt til varig eie eller bruk er klassifisert som anleggsmidler. Eiendeler som er knyttet til varekretsløpet er klassifisert som omløpsmidler. Fordringer klassifiseres som omløpsmidler hvis de skal tilbakebetales i løpet av ett år. For gjeld er analoge kriterier lagt til grunn. Første års avdrag på langsiktige fordringer og langsiktig gjeld klassifiseres likevel ikke som omløpsmiddel og kortsiktig gjeld.

Anskaffelseskost

Anskaffelseskost for eiendeler omfatter kjøpesummen for eiendelen, med fradrag for bonuser, rabatter og lignende, og med tillegg for kjøpsutgifter (frakt, toll, offentlige avgifter som ikke refunderes og eventuelle andre direkte kjøpsutgifter). Ved kjøp i utenlandsk valuta balanseføres eiendelen til kursen på transaksjonstidspunktet.

Varige driftsmidler

Varige driftsmidler balanseføres og avskrives lineært til restverdi over driftsmidlenes forventede levetid dersom de har antatt levetid over 3 år og har en kostpris som overstiger kr 15 000. Selskapets utleiebiler klassifiseres som varige driftsmidler.

Fordringer

Kundefordringer oppføres til pålydende etter fradrag for avsetning til forventet tap. Avsetning til tap gjøres på grunnlag av en individuell vurdering av de enkelte fordringene. Andre fordringer, både omløpsfordringer og anleggfordringer, føres opp til det laveste av pålydende og virkelig verdi. Avsetning til tap vurderes på samme måte som for kundefordringer.



Note 2 Salgsinntekter

| | 2021 | 2020 |
|------------------------------|------------------|------------------|
| Pr. virksomhetsområde | | |
| Salg av bilutleie | 3 905 424 | 3 766 119 |
| Sum | 3 905 424 | 3 766 119 |

Note 3 Lønnskostnader, antall ansatte, godtgjørelser, lån til ansatte mm.

Bedriften har for året ingen ansatte, og har ikke plikt til å ha OTP, men leier tilsvarende 1,5 årsverk. Det er ikke betalt godtgjørelse til daglig leder. Det er ikke gitt lån/sikkerhetsstillelse til daglig leder, styrets leder eller andre nærstående parter.

Note 4 Varige driftsmidler

| | Utleiebiler | Sum |
|-------------------------------------|-------------------|-------------------|
| Anskaffelseskost 01.01.2021 | 21 810 303 | 21 810 303 |
| Tilgang | 23 230 933 | 23 230 933 |
| Avgang | 21 186 332 | 21 186 332 |
| Anskaffelseskost 31.12.2021 | 23 854 904 | 23 854 904 |
| Akkumulerte avskrivninger | 4 692 807 | 4 692 807 |
| Bokført verdi per 31.12.2021 | 19 162 097 | 19 162 097 |
| Årets avskrivninger | 4 056 026 | 4 056 026 |
| Forventet økonomisk levetid | 5 år | |
| Avskrivningsplan | Lineær | |

Note 5 Mellomværende med selskap i samme konsern m.v.

| | Andre kortsiktige fordringer | |
|-----------------|------------------------------|------------------|
| | 2021 | 2020 |
| Follo Autoco AS | 5 900 000 | 3 040 813 |
| Sum | 5 900 000 | 3 040 813 |



Note 6 Langsiktig gjeld og pantstillelser

| | | |
|---------------------------------------|-------------------|-------------------|
| Gjeld til kredittinstitusjoner | 2021 | 2020 |
| Lagerkreditt utleiebiler | 19 500 805 | 14 985 418 |
| Sum | 19 500 805 | 14 985 418 |

Langsiktig gjeld med forfall senere enn 5 år

| | | |
|--------------------------------|-----------|-----------|
| Gjeld til kredittinstitusjoner | 7 800 322 | 5 994 167 |
|--------------------------------|-----------|-----------|

| | | |
|------------------------------|-------------------|-------------------|
| Gjeld sikret ved pant | 2021 | 2020 |
| | 19 500 805 | 14 985 418 |

Balansført verdi av pantsatte eiendeler

| | | |
|--|-------------------|-------------------|
| Balansført verdi av pantsatte eiendeler | 2021 | 2020 |
| Varige driftsmidler - utleiebiler | 19 162 096 | 17 380 627 |
| Fordringer | 6 619 779 | 3 991 763 |
| Sum | 25 781 876 | 21 372 390 |

Pantobligasjoner overfor kredittinstitusjoner begrenset oppad til:

| | | |
|---|------------|------------|
| Varige driftsmidler - utleiebiler | 28 000 000 | 23 000 000 |
| Totalramme Factoring | 3 000 000 | 3 000 000 |
| Selvskyldnerkausjon stilt fra Follo Autoco AS | 3 000 000 | 3 000 000 |
| Ubenyttet kassekreditt | 500 000 | 500 000 |

Note 7 Aksjekapital og aksjonærinformasjon

Aksjekapitalen på kr. 2 000 000 består av 2 000 aksjer à kr. 1 000.

Selskapets aksjonær 31.12.2021

| Navn | Antall aksjer | Pålydende | Eierandel |
|-----------------|---------------|-----------|-----------|
| Follo Autoco AS | 2 000 | 1 000 | 100% |

Det er ikke forskjellige aksjeklasser i selskapet.

Det utarbeides ikke konsernregnskap. Follo Autoco AS er eid av Embro AS som har forretningskontor i Nedre vei 8, 3183 Horten hvor en kan få utlevert konsernregnskapet der selskapet inngår.

Note 8 Egenkapital

| | Aksjekapital | Annen innskutt egenkapital | Annen egenkapital | Sum egenkapital |
|-------------------------------|------------------|----------------------------|-------------------|------------------|
| Egenkapital 01.01.2021 | 2 000 000 | 3 298 955 | 0 | 5 298 955 |
| Årets resultat | 0 | -46 638 | 0 | -46 638 |
| Egenkapital 31.12.2021 | 2 000 000 | 3 252 317 | 0 | 5 252 317 |



Note 9 Skatt

Skatteeffekten av midlertidige forskjeller og underskudd til fremføring som har gitt opphav til utsatt skatt og utsatte skattefordeler, spesifisert på typer av midlertidige forskjeller:

| | 2021 | 2020 | Endring |
|---|------------------|------------------|-----------------|
| Varige driftsmidler | 6 728 917 | 6 257 938 | -470 978 |
| Fordringer | -50 781 | -53 287 | -2 506 |
| Avsetninger | -18 500 | -18 500 | 0 |
| Sum | 6 659 636 | 6 186 151 | -473 484 |
| Akkumulert fremførbart underskudd | -938 347 | -405 071 | 533 276 |
| Grunnlag for beregning av utsatt skatt | 5 721 289 | 5 781 081 | 59 792 |
| Utsatt skatt (22 %) | 1 258 684 | 1 271 838 | 13 154 |
| Årets skattekostnad | | 2021 | 2020 |
| Skattepliktig inntekt: | | | |
| Ordinært resultat før skatt | | -59 792 | -184 172 |
| Permanente forskjeller | | 0 | 257 |
| Endring i midlertidige forskjeller | | -473 484 | -381 434 |
| Skattepliktig inntekt | | -533 276 | -565 349 |
| Resultatført skatt på ordinært resultat: | | | |
| Betalbar skatt | | 0 | -35 261 |
| Endring i utsatt skatt | | -13 154 | -5 200 |
| Skattekostnad ordinært resultat | | -13 154 | -40 461 |
| Beregning av effektiv skattesats | | | |
| Resultat før skatt | | -59 792 | -184 172 |
| Beregnet skatt av resultat før skatt | | -13 154 | -40 518 |
| Skatteeffekt av permanente forskjeller | | 0 | 57 |
| Sum | | -13 154 | -40 461 |
| Effektiv skattesats | | 22,0 % | 22,0 % |
| Betalbar skatt i balansen: | | | |
| Betalbar skatt på årets resultat | | 0 | 0 |
| Sum betalbar skatt i balansen | | 0 | 0 |