



ÅRSREGNSKAPET FOR REGNSKAPSÅRET 2024 - GENERELL INFORMASJON

Enheten

Organisasjonsnummer: 931 871 749
Organisasjonsform: Aksjeselskap
Foretaksnavn: SANA MOTTAKSDRIFT 2 AS
Forretningsadresse: Markens gate 34
4612 KRISTIANSAND S

Regnskapsår

Årsregnskapets periode: 01.01.2024 - 31.12.2024

Konsern

Morselskap i konsern: Nei

Regnskapsregler

Regler for små foretak benyttet: Ja
Benyttet ved utarbeidelsen av årsregnskapet til selskapet: Regnskapslovens alminnelige regler

Årsregnskapet fastsatt av kompetent organ

Bekreftet av representant for selskapet: Value Kristiansand AS
Dato for fastsettelse av årsregnskapet: 09.12.2025

Grunnlag for avgivelse

År 2024: Årsregnskapet er elektronisk innlevert
År 2023: Tall er hentet fra elektronisk innlevert årsregnskap fra 2024

Det er ikke krav til at årsregnskapet m.v. som sendes til Regnskapsregisteret er undertegnet. Kontrollen på at dette er utført ligger hos revisor/enhetens øverste organ. Sikkerheten ivaretas ved at innsender har rolle/rettighet for innsending av årsregnskapet via Altinn, og ved at det bekreftes at årsregnskapet er fastsatt av kompetent organ.

Brønnøysundregistrene, 08.01.2026



Resultatregnskap

Beløp i: NOK	Note	2024	2023
RESULTATREGNSKAP			
Inntekter			
Salgsinntekt		45 912 778	15 324 545
Sum inntekter		45 912 778	15 324 545
Kostnader			
Lønnskostnad	1	18 110 171	6 628 416
Avskrivning av driftsmidler og immaterielle eiendeler	2	506 460	166 385
Annen driftskostnad		29 487 102	10 480 514
Sum kostnader		48 103 732	17 275 315
Driftsresultat		-2 190 954	-1 950 770
Finansinntekter og finanskostnader			
Annen renteinntekt		133 502	66 584
Sum finansinntekter		133 502	66 584
Annen rentekostnad		355 663	149 564
Sum finanskostnader		355 663	149 564
Netto finans		-222 161	-82 980
Resultat før skattekostnad		-2 413 116	-2 033 750
Skattekostnad på resultat	3	-525 285	-445 904
Årsresultat	4	-1 887 831	-1 587 846
Årsresultat etter minoritetsinteresser		-1 887 831	-1 587 846
Totalresultat		-1 887 831	-1 587 846
Overføringer og disponeringer			
Udekket tap		-1 887 831	-1 587 846
Sum overføringer og disponeringer		-1 887 831	-1 587 846



Balanse

Beløp i: NOK	Note	2024	2023
BALANSE - EIENDELER			
Anleggsmidler			
Immaterielle eiendeler			
Utsatt skattefordel	3	971 189	445 904
Sum immaterielle eiendeler		971 189	445 904
Varige driftsmidler			
Tomter, bygninger o.a. fast eiendom	2	635 109	961 863
Maskiner og anlegg	2	12 226	
Skip og flytende installasjoner	2		
Driftsløsøre, inventar o.a. utstyr	2	280 041	251 168
Sum varige driftsmidler	2	927 377	1 213 030
Finansielle anleggsmidler			
Investering i datterselskap	5		
Investering i annet foretak i samme konsern	5		
Investeringer i tilknyttet selskap	5		
Investeringer i aksjer og andeler	5		
Andre langsiktige fordringer			6 488
Sum finansielle anleggsmidler			6 488
Sum anleggsmidler		1 898 566	1 665 422
Omløpsmidler			
Varer			
Fordringer			
Kundefordringer		5 528 312	3 779 461
Andre kortsiktige fordringer		3 521 933	5 040 047
Konsernfordringer	5	5 856 958	5 805 225
Sum fordringer		14 907 203	14 624 732
Investeringer			
Aksjer og andeler i foretak i samme konsern	5		
Bankinnskudd, kontanter og lignende			



Balanse

Beløp i: NOK	Note	2024	2023
Bankinnskudd, kontanter o.l.	6	1 164 227	1 200 759
Sum bankinnskudd, kontanter og lignende		1 164 227	1 200 759
Sum omløpsmidler		16 071 430	15 825 491
SUM EIENDELER		17 969 996	17 490 913

BALANSE - EGENKAPITAL OG GJELD

Egenkapital

Innskutt egenkapital

Aksjekapital	7	60 000	60 000
Beholdning av egne aksjer	7		
Overkurs		376 584	376 584
Sum innskutt egenkapital		436 584	436 584

Opptjent egenkapital

Annen egenkapital	8		
Udekket tap		1 887 831	
Sum opptjent egenkapital		-1 887 831	

Sum egenkapital	4	-1 451 247	436 584
------------------------	---	-------------------	----------------

Gjeld

Langsiktig gjeld

Utsatt skatt	3		
Annen langsiktig gjeld			
Sum langsiktig gjeld		0	0

Kortsiktig gjeld

Gjeld til kredittinstitusjoner	6	2 263 967	2 157 727
Leverandørgjeld		3 497 178	2 708 567
Betalbar skatt	3		
Skyldig offentlige avgifter		843 567	744 747
Kortsiktig konserngjeld	5	4 899 712	7 313 409
Annen kortsiktig gjeld		7 916 820	4 129 881



Balanse

Beløp i: NOK	Note	2024	2023
Sum kortsiktig gjeld		19 421 244	17 054 331
Sum gjeld		19 421 244	17 054 331
SUM EGENKAPITAL OG GJELD		17 969 997	17 490 915



Brønnøysundregistrene

ÅRSREGNSKAP FOR REGNSKAPSÅRET 2024 - GENERELL INFORMASJON

Journalnummer: 2026 300314

Enheten

Organisasjonsnummer: 931 871 749
Organisasjonsform: Aksjeselskap
Foretaksnavn: SANA MOTTAKSDRIFT 2 AS
Forretningsadresse: Markens gate 34
4612 KRISTIANSAND S

Regnskapsår

Årsregnskapets periode: 01.01.2024 - 31.12.2024

Konsern

Morselskap i konsern: Nei

Regnskapsregler

Regler for små foretak benyttet: Ja
Benyttet ved utarbeidelsen av
årsregnskapet til selskapet: Regnskapslovens alminnelige regler

Årsregnskapet fastsatt av kompetent organ

Bekreftet av representant for selskapet: Value Kristiansand AS
Dato for fastsettelse av årsregnskapet: 09.12.2025

Revisjon

Årsregnskapet er utarbeidet av ekstern
autorisert regnskapsfører: Ja
Ekstern autorisert regnskapsfører har i
løpet av regnskapsåret bistått ved den
løpende regnskapsføringen eller utført
andre tjenester for selskapet enn å
utarbeide årsregnskapet: Ja

Grunnlag for avgivelse

År 2024: Årsregnskap er elektronisk innlevert.
År 2023: Tall er hentet fra elektronisk innlevert årsregnskap fra 2024.

Det er ikke krav til at årsregnskapet m.v. som sendes til Regnskapsregisteret er undertegnet. Kontrollen på at dette er utført ligger hos revisor/enhetens øverste organ. Sikkerheten ivaretas ved at innsender har rolle/rettighet for innsending av årsregnskapet via Altinn, og ved at det bekreftes at årsregnskapet er fastsatt av kompetent organ.

Brønnøysundregistrene, 07.01.2026



Organisasjonsnr: 931 871 749
SANA MOTTAKSDRIFT 2 AS

RESULTATREGNSKAP

Beløp i: NOK	Note	2024	2023
RESULTATREGNSKAP			
Inntekter			
Salgsinntekt		45 912 778	15 324 545
Sum inntekter		45 912 778	15 324 545
Kostnader			
Lønnskostnad	1	18 110 171	6 628 416
Avskrivning av driftsmidler og immaterielle eiendeler	2	506 460	166 385
Annen driftskostnad		29 487 102	10 480 514
Sum kostnader		48 103 732	17 275 315
Driftsresultat		-2 190 954	-1 950 770
Finansinntekter og finanskostnader			
Annen renteinntekt		133 502	66 584
Sum finansinntekter		133 502	66 584
Annen rentekostnad		355 663	149 564
Sum finanskostnader		355 663	149 564
Netto finans		-222 161	-82 980
Resultat før skattekostnad		-2 413 116	-2 033 750
Skattekostnad på resultat	3	-525 285	-445 904
Årsresultat	4	-1 887 831	-1 587 846
Årsresultat etter minoritetsinteresser		-1 887 831	-1 587 846
Totalresultat		-1 887 831	-1 587 846
Overføringer og disponeringer			
Udekket tap		-1 887 831	-1 587 846
Sum overføringer og disponeringer		-1 887 831	-1 587 846



Organisasjonsnr: 931 871 749
SANA MOTTAKSDRIFT 2 AS

BALANSE

Beløp i: NOK	Note	2024	2023
BALANSE - EIENDELER			
Anleggsmidler			
Immaterielle eiendeler			
Utsatt skattefordel	3	971 189	445 904
Sum immaterielle eiendeler		971 189	445 904
Varige driftsmidler			
Tomter, bygninger o.a.			
fast eiendom	2	635 109	961 863
Maskiner og anlegg	2	12 226	
Skip og flytende installasjoner	2		
Driftsløsøre, inventar o. a. utstyr	2	280 041	251 168
Sum varige driftsmidler	2	927 377	1 213 030
Finansielle anleggsmidler			
Investering i datterselskap	5		
Investering i annet foretak i samme konsern	5		
Investeringer i tilknyttet selskap	5		
Investeringer i aksjer og andeler	5		
Andre langsiktige fordringer			6 488
Sum finansielle anleggsmidler			6 488
Sum anleggsmidler		1 898 566	1 665 422
Omløpsmidler			
Varer			
Fordringer			
Kundefordringer		5 528 312	3 779 461
Andre kortsiktige fordringer		3 521 933	5 040 047
Konsernfordringer	5	5 856 958	5 805 225
Sum fordringer		14 907 203	14 624 732
Investeringer			
Aksjer og andeler i foretak i samme konsern	5		
Bankinnskudd, kontanter og lignende			
Bankinnskudd, kontanter o. l.	6	1 164 227	1 200 759



Sum bankinnskudd, kontanter og lignende		1 164 227	1 200 759
Sum omløpsmidler		16 071 430	15 825 491
SUM EIENDELER		17 969 996	17 490 913
BALANSE - EGENKAPITAL OG GJELD			
Egenkapital			
Innskutt egenkapital			
Aksjekapital	7	60 000	60 000
Beholdning av egne aksjer	7		
Overkurs		376 584	376 584
Sum innskutt egenkapital		436 584	436 584
Opptjent egenkapital			
Annen egenkapital	8		
Udekket tap		1 887 831	
Sum opptjent egenkapital		-1 887 831	
Sum egenkapital	4	-1 451 247	436 584
Gjeld			
Langsiktig gjeld			
Utsatt skatt	3		
Annen langsiktig gjeld			
Sum langsiktig gjeld		0	0
Kortsiktig gjeld			
Gjeld til			
kredittinstitusjoner	6	2 263 967	2 157 727
Leverandørgjeld		3 497 178	2 708 567
Betalbar skatt	3		
Skyldig offentlige avgifter		843 567	744 747
Kortsiktig konserngjeld	5	4 899 712	7 313 409
Annen kortsiktig gjeld		7 916 820	4 129 881
Sum kortsiktig gjeld		19 421 244	17 054 331
Sum gjeld		19 421 244	17 054 331
SUM EGENKAPITAL OG GJELD		17 969 997	17 490 915



Organisasjonsnr: 931 871 749
SANA MOTTAKSDRIFT 2 AS

NOTEOPPLYSNINGER - SELSKAP - alle poster oppgitt i hele tall

Note

Antall årsverk i regnskapsåret
64.00

Sum Beløp

Balanseført verdi 31.12. Varige driftsmidler Immaterielle eiend.

Konsernregnskap

Morselskapet sitt navn

Forretningskontor for morselskapet

Begrunnelse for at datterselskap er utelatt fra konsolideringen

Samlet beløp - tilknyttet selskap Årets Fjorårets

Samlet beløp - foretak i samme konsern Årets Fjorårets

Samlet beløp - foretak i samme konsern Årets Fjorårets

Samlet beløp - felles kontrollert virksomhet Årets Fjorårets

Pantstillelse Beløp

Beholdning av egne aksjer Antall Pålydende Andel av aksjek.



Til generalforsamlingen i Sana Mottaksdrift 2 AS

Uavhengig revisors beretning

Konklusjon

Vi har revidert årsregnskapet for Sana Mottaksdrift 2 AS som består av balanse per 31. desember 2024, resultatregnskap for regnskapsåret avsluttet per denne datoen og noter til årsregnskapet, herunder et sammendrag av viktige regnskapsprinsipper.

Etter vår mening oppfyller årsregnskapet gjeldende lovkrav, og gir årsregnskapet et rettviseende bilde av selskapets finansielle stilling per 31. desember 2024, og av dets resultater for regnskapsåret avsluttet per denne datoen i samsvar med regnskapslovens regler og god regnskapsskikk i Norge.

Grunnlag for konklusjonen

Vi har gjennomført revisjonen i samsvar med International Standards on Auditing (ISA-ene). Våre oppgaver og plikter i henhold til disse standardene er beskrevet nedenfor under *Revisors oppgaver og plikter ved revisjonen av årsregnskapet*. Vi er uavhengige av selskapet i samsvar med kravene i relevante lover og forskrifter i Norge og International Code of Ethics for Professional Accountants (inkludert internasjonale uavhengighetsstandarder) utstedt av International Ethics Standards Board for Accountants (IESBA-reglene), og vi har overholdt våre øvrige etiske forpliktelser i samsvar med disse kravene. Innhentet revisjonsbevis er etter vår vurdering tilstrekkelig og hensiktsmessig som grunnlag for vår konklusjon.

Andre forhold

Selskapets årsregnskap er avlagt etter utløpet av lovens frist for avleggelse av årsregnskap.

Styrets og daglig leders ansvar for årsregnskapet

Styret og daglig leder (ledelsen) er ansvarlige for å utarbeide årsregnskapet og for at det gir et rettviseende bilde i samsvar med regnskapslovens regler og god regnskapsskikk i Norge. Ledelsen er også ansvarlig for slik internkontroll som den finner nødvendig for å kunne utarbeide et årsregnskap som ikke inneholder vesentlig feilinformasjon, verken som følge av misligheter eller utilsiktede feil.

Ved utarbeidelsen av årsregnskapet må ledelsen ta standpunkt til selskapets evne til fortsatt drift og opplyse om forhold av betydning for fortsatt drift. Forutsetningen om fortsatt drift skal legges til grunn for årsregnskapet så lenge det ikke er sannsynlig at virksomheten vil bli avvirket.

Revisors oppgaver og plikter ved revisjonen av årsregnskapet

Vårt mål er å oppnå betryggende sikkerhet for at årsregnskapet som helhet ikke inneholder vesentlig feilinformasjon, verken som følge av misligheter eller utilsiktede feil, og å avgi en revisjonsberetning som inneholder vår konklusjon. Betryggende sikkerhet er en høy grad av sikkerhet, men ingen garanti for at en revisjon utført i samsvar med ISA-ene, alltid vil avdekke vesentlig feilinformasjon. Feilinformasjon kan oppstå som følge av misligheter eller utilsiktede feil. Feilinformasjon er å anse som vesentlig dersom den enkeltvis eller samlet med rimelighet kan forventes å påvirke de økonomiske beslutningene som brukerne foretar på grunnlag av årsregnskapet. For videre beskrivelse av revisors oppgaver og plikter vises det til: <https://revisorforeningen.no/revisjonsberetninger>

Kristiansand, 9. desember 2025

PricewaterhouseCoopers AS

Robert Andersen
Statsautorisert revisor
(elektronisk signert)

PricewaterhouseCoopers AS, Gravane 26, Postboks 447, NO-4664 Kristiansand
T: 02316, org. no.: 987 009 713 MVA, www.pwc.no
Statsautoriserte revisorer, medlemmer av Den norske Revisorforening og autorisert regnskapsførerselskap



 **Securely signed with Brevio**

This document is electronically signed and sealed with Brevio under **eIDAS**, valid in all EU states. Signatures comply with **eIDAS** and **PADES** standards.

The identities of the signers are listed below:

2025-12-09 18:15:38 UTC+01:00


Robert Arvid Andersen

 **bankID**

NO BankID - eb5e4f97-da30-47f5-a7ff-d3182315685d

 **This document package contains:**

- The original document
- Closing page (this page)

 Electronic signatures are not visible but digitally integrated.



Årsregnskap 2024

Sana Mottaksdrift 2 AS

Resultatregnskap
Balanse
Noter til regnskapet



Org.nr.: 931 871 749



RESULTATREGNSKAP

SANA MOTTAKSDRIFT 2 AS

DRIFTSINNEKTER OG DRIFTSKOSTNADER	Note	2024	2023
Salgsinntekt		45 912 778	15 324 545
Sum driftsinntekter		45 912 778	15 324 545
Lønnskostnad	1	18 110 171	6 628 416
Avskrivning av driftsmidler og immaterielle eiendeler	2	506 460	166 385
Annen driftskostnad		29 487 102	10 480 514
Sum driftskostnader		48 103 732	17 275 315
Driftsresultat		-2 190 955	-1 950 770
FINANSINNEKTER OG FINANSKOSTNADER			
Annen renteinntekt		133 502	66 584
Annen rentekostnad		355 663	149 564
Resultat av finansposter		-222 161	-82 980
Resultat før skattekostnad		-2 413 116	-2 033 750
Skattekostnad på resultat	3	-525 285	-445 904
Årsresultat	4	-1 887 831	-1 587 846
OVERFØRINGER			
Overført til udekket tap		1 887 831	1 587 846
Sum overføringer		-1 887 831	-1 587 846



BALANSE

SANA MOTTAKSDRIFT 2 AS

EIENDELER	Note	2024	2023
ANLEGGSMIDLER			
IMMATERIELLE EIENDELER			
Utsatt skattefordel	3	971 189	445 904
Sum immaterielle eiendeler		971 189	445 904
VARIGE DRIFTSMIDLER			
Tomter, bygninger o.a. fast eiendom	2	635 109	961 863
Maskiner og anlegg	2	12 226	0
Driftsløsøre, inventar o.a. utstyr	2	280 041	251 168
Sum varige driftsmidler	2	927 377	1 213 030
FINANSIELLE ANLEGGSMIDLER			
Andre langsiktige fordringer		0	6 488
Sum finansielle anleggsmidler		0	6 488
Sum anleggsmidler		1 898 566	1 665 423
OMLØPSMIDLER			
FORDRINGER			
Kundefordringer		5 528 312	3 779 461
Andre kortsiktige fordringer		3 521 933	5 040 047
Konsernfordringer	5	5 856 958	5 805 225
Sum fordringer		14 907 203	14 624 732
INVESTERINGER			
Bankinnskudd, kontanter o.l.	6	1 164 227	1 200 759
Sum omløpsmidler		16 071 430	15 825 492
Sum eiendeler		17 969 997	17 490 915



BALANSE

SANA MOTTAKSDRIFT 2 AS

EGENKAPITAL OG GJELD	Note	2024	2023
EGENKAPITAL			
INNSKUTT EGENKAPITAL			
Aksjekapital	7	60 000	60 000
Overkurs		376 584	376 584
Sum innskutt egenkapital		436 584	436 584
OPPTJENT EGENKAPITAL			
Udekket tap		-1 887 831	0
Sum opptjent egenkapital		-1 887 831	0
Sum egenkapital	4	-1 451 247	436 584
GJELD			
KORTSIKTIG GJELD			
Gjeld til kredittinstitusjoner	6	2 263 967	2 157 727
Leverandørgjeld		3 497 178	2 708 567
Skyldig offentlige avgifter		843 567	744 747
Konserngjeld	5	4 899 712	7 313 409
Annen kortsiktig gjeld		7 916 820	4 129 881
Sum kortsiktig gjeld		19 421 244	17 054 331
Sum gjeld		19 421 244	17 054 331
Sum egenkapital og gjeld		17 969 997	17 490 915

Kristiansand, 09.12.2025
Styret i Sana Mottaksdrift 2 AS

Bjørn Halvorsen
styreleder

Olav Andreas Lindebø
daglig leder



Regnskapsprinsipper

Årsregnskapet er satt opp i samsvar med regnskapsloven og NRS 8 - God regnskapsskikk for små foretak.

DRIFTSINNTEKTER

Inntektsføring ved salg av varer skjer på leveringstidspunktet. Tjenester inntektsføres etter hvert som de leveres.

SKATT

Skattekostnaden i resultatregnskapet omfatter både periodens betalbare skatt og endring i utsatt skatt. Utsatt skatt er beregnet med 22 % på grunnlag av de midlertidige forskjeller som eksisterer mellom regnskapsmessige og skattemessige verdier, samt ligningsmessig underskudd til fremføring ved utgangen av regnskapsåret. Skatteøkende og skattereduserende midlertidige forskjeller som reverserer eller kan reverseres i samme periode er utlignet og nettoført.

KLASSIFISERING OG VURDERING AV ANLEGGSMIDLER

Anleggsmidler omfatter eiendeler bestemt til varig eie og bruk. Anleggsmidler er vurdert til anskaffelseskost. Varige driftsmidler balanseføres og avskrives over driftsmidlets økonomiske levetid. Varige driftsmidler nedskrives til gjenvinnbart beløp ved verdifall som forventes ikke å være forbigående. Gjenvinnbart beløp er det høyeste av netto salgsverdi og verdi i bruk. Verdi i bruk er nåverdi av fremtidige kontantstrømmer knyttet til eiendelen. Nedskrivningen reverseres når grunnlaget for nedskrivningen ikke lenger er til stede.

KLASSIFISERING OG VURDERING AV OMLØPSMIDLER

Omløpsmidler og kortsiktig gjeld omfatter normalt poster som forfaller til betaling innen ett år etter balansedagen, samt poster som knytter seg til varekretsløpet. Omløpsmidler vurderes til laveste verdi av anskaffelseskost og virkelig verdi.

FORDRINGER

Kundefordringer og andre fordringer oppføres til pålydende etter fradrag for avsetning til forventet tap. Avsetning til tap gjøres på grunnlag av en individuell vurdering av de enkelte fordringene.

PENSJONSFORPLIKTELSE

Pensjonsordninger finansiert via sikrede ordninger er ikke balanseført. Pensjonspremien anses i disse tilfeller som pensjonskostnad og klassifiseres sammen med lønnskostnader.



Note 1 Lønnskostnader og antall årsverk

LØNSSKOSTNADER

	2024	2023
Lønninger	15 541 278	5 835 868
Arbeidsgiveravgift	2 027 857	526 720
Pensjonskostnader	347 230	208 570
Andre ytelser	193 806	57 258
Sum	18 110 171	6 628 416

Selskapet har i 2024 sysselsatt 28 årsverk.

Det er ikke gitt lån eller stilt sikkerhet til ledende personer i selskapet.

Note 2 Anleggsmidler

	Maskiner og anlegg	Driftsløsøre, inventar ol.	Sum
Anskaffelseskost pr. 01.01.24		1 379 415	1 379 415
+ Tilgang kjøpte driftsmidler	12 946	207 861	220 807
= Anskaffelseskost 31.12.24	12 946	1 587 276	1 600 222
Akkumulerte avskrivninger 31.12.24	719	672 126	672 845
= Bokført verdi 31.12.24	12 226	915 151	927 377
Årets ordinære avskrivninger	719	505 741	506 460
Økonomisk levetid	0 år	3 år	



Note 3 Skatt

	2024
Årets skattekostnad	
Resultatført skatt på ordinært resultat:	
Betalbar skatt	0
Endring i utsatt skattefordel	-525 285
Skattekostnad ordinært resultat	-525 285
Skattepliktig inntekt:	
Resultat før skatt	-2 413 116
Permanente forskjeller	25 455
Endring i midlertidige forskjeller	705 815
Skattepliktig inntekt	-1 681 846
Betalbar skatt i balansen:	
Betalbar skatt på årets resultat	0
Sum betalbar skatt i balansen	0

Skatteeffekten av midlertidige forskjeller og underskudd til fremføring som har gitt opphav til utsatt skatt og utsatte skattefordeler, spesifisert på typer av midlertidige forskjeller

	2024
Varige driftsmidler	-94 091
Fordringer	-170 207
Avsetninger mv	-625 008
Sum	-889 306
Akkumulert fremførbart underskudd	-3 525 189
Grunnlag for utsatt skattefordel	-4 414 495
Utsatt skattefordel (22 %)	-971 189

Note 4 Egenkapital

	Aksjekapital	Overkurs	Udekket tap	Sum egenkapital
Pr. 31.12.2023	60 000	376 584	0	436 584
Årets resultat	0	0	-1 887 831	-1 887 831
Pr 31.12.2024	60 000	376 584	-1 887 831	-1 451 247



Note 5 Konsern

Konsernregnskap

Sana Mottaksdrift 2 AS er datterselskap til Stiftelsen Sana som har forretningskontor i Kristiansand. Stiftelsen Sana utarbeider konsernregnskap der Sana Mottaksdrift 2 AS inngår i konsolideringen.

Følgende interne transaksjoner har funnet sted i 2024:

	Beløp	Internegevinst
Kjøp av fellestjenester fra Stiftelsen Sana *)	2 700 000	0

*) Fellestjenester gjelder fordeling av personalkostnader og andre driftskostnader.

Balansen inkluderer følgende beløp som følge av transaksjoner med tilknyttede selskap:

	2024	2023
Konsernfordringer	5 856 958	5 805 225
Konserngjeld	-7 163 679	-7 313 409
Sum netto	-1 306 721	-1 508 184

Note 6 Bankinnskudd

Innestående midler på skattetrekkkonto (bundne midler) er på kr. 508 564.

Selskapet har en kassekreditt på kr 4 000 000 som er sikret ved pant i kundefordringer og andre tilknyttede fordringer.

Note 7 Aksjonærer

AKSJEKAPITALEN I SANA MOTTAKSDRIFT 2 AS PR. 31.12 BESTÅR AV:

	Antall	Pålydende	Bokført
Ordinære aksjer	60 000	1,0	60 000
Sum	60 000		60 000

EIERSTRUKTUR

De største aksjonærene i % pr. 31.12 var:

	Ordinære	Eierandel	Stemmeandel
Stiftelsen Sana	60 000	100,0	100,0



Note 8 Fortsatt drift

Selskapets egenkapital er i sin helhet tapt og styrets handleplikt er således inntruffet. Styret har, i samsvar med regnskapsloven § 3-3a, vurdert forutsetningene for fortsatt drift ved avleggelsen av årsregnskapet.

Selskapet har i løpet av 2025 hatt en fortsatt utfordrende driftssituasjon som følge av lavere mottaksaktivitet enn forventet. Dette medfører at egenkapitalen er ytterligere svekket inn i 2025, og selskapet har, som øvrige selskaper i konsernet hatt utfordringer med likviditet. På bakgrunn av dette foreligger det forhold som isolert sett kan indikere usikkerhet knyttet til fortsatt drift.

Selskapet er solgt i 2025. Den nye eieren har bekreftet at det vil bli gjennomført en finansiell og operasjonell restrukturering, og at selskapet i løpet av 2025 skal tilføres aktivitet som forventes å gi inntekter og grunnlag for videre drift. Dette gir styret et forsvarlig grunnlag for å legge fortsatt drift til grunn ved avleggelsen av regnskapet for 2024.

Styret vurderer derfor at forutsetningen om fortsatt drift er til stede, og årsregnskapet er utarbeidet i samsvar med dette. Det er ikke gjort nedskrivninger eller avsetninger som følge av usikkerhet knyttet til fortsatt drift.



 **Securely signed with Brevio**

This document is electronically signed and sealed with Brevio under **eIDAS**, valid in all EU states. Signatures comply with **eIDAS** and **PADES** standards.

The identities of the signers are listed below:

2025-12-10 09:58:34 UTC+01:00

Bjørn Halvorsen

 bankID


NO BankID - 436f4d5f-e507-4329-8101-80eaa740e87c

2025-12-11 09:17:56 UTC+01:00


Olav Andreas Lindebø

 bankID

NO BankID - 28727220-1896-4563-acfb-16749b1f11eb

 **This document package contains:**

- The original document
- Closing page (this page)

 Electronic signatures are not visible but digitally integrated.