



ÅRSREGNSKAPET FOR REGNSKAPSÅRET 2015 - GENERELL INFORMASJON

Enheten

Organisasjonsnummer: 996 350 703
Organisasjonsform: Aksjeselskap
Foretaksnavn: QUALITY STEEL SOLUTION AS
Forretningsadresse: Vågabakken 30
4100 JØRPELAND

Regnskapsår

Årsregnskapets periode: 01.01.2015 - 31.12.2015

Konsern

Morselskap i konsern: Nei

Regnskapsregler

Regler for små foretak benyttet: Ja
Benyttet ved utarbeidelsen av årsregnskapet til selskapet: Regnskapslovens alminnelige regler

Årsregnskapet fastsatt av kompetent organ

Bekreftet av representant for selskapet: Kjell Bernt Fossmark
Dato for fastsettelse av årsregnskapet: 30.06.2016

Grunnlag for avgivelse

År 2015: Årsregnskapet er elektronisk innlevert
År 2014: Tall er hentet fra elektronisk innlevert årsregnskap fra 2015

Det er ikke krav til at årsregnskapet m.v. som sendes til Regnskapsregisteret er undertegnet. Kontrollen på at dette er utført ligger hos revisor/enhetens øverste organ. Sikkerheten ivaretas ved at innsender har rolle/rettighet for innsending av årsregnskapet via Altinn, og ved at det bekreftes at årsregnskapet er fastsatt av kompetent organ.

Brønnøysundregistrene, 08.08.2019



Resultatregnskap

Beløp i: NOK	Note	2015	2014
RESULTATREGNSKAP			
Inntekter			
Salgsinntekt		11 861 759	9 781 845
Sum inntekter		11 861 759	9 781 845
Kostnader			
Varekostnad		7 464 480	6 292 425
Lønnskostnad	1	2 364 021	1 838 413
Avskrivning på driftsmidler og immaterielle eiendeler	2	123 527	116 487
Annen driftskostnad		708 413	566 993
Sum kostnader		10 660 441	8 814 317
Driftsresultat		1 201 318	967 528
Finansinntekter og finanskostnader			
Annen renteinntekt		274	197
Annen finansinntekt		61 945	20 482
Sum finansinntekter		62 219	20 679
Annen rentekostnad		54 161	80 659
Annen finanskostnad		120 324	57 718
Sum finanskostnader		174 485	138 378
Netto finans		-112 265	-117 699
Ordinært resultat før skattekostnad		1 089 053	849 829
Skattekostnad på ordinært resultat	3	290 296	229 561
Ordinært resultat etter skattekostnad		798 757	620 268
Årsresultat		798 757	620 268
Overføringer og disponeringer			
Utbytte		400 000	80 000
Udekket tap			5 575
Annen egenkapital		398 757	534 693
Sum overføringer og disponeringer		798 757	620 268



Resultatregnskap

Beløp i: NOK	Note	2015	2014
---------------------	-------------	-------------	-------------



Balanse

Beløp i: NOK	Note	2015	2014
BALANSE - EIENDELER			
Anleggsmidler			
Immaterielle eiendeler			
Varige driftsmidler			
Tomter, bygninger og annen fast eiendom	2	7 900	16 000
Driftsløsøre, inventar, verktøy, kontormaskiner, ol.	2	723 600	666 200
Sum varige driftsmidler		731 500	682 200
Sum anleggsmidler		731 500	682 200
Omløpsmidler			
Varer			
Varer		1 345 639	972 138
Sum varer		1 345 639	972 138
Fordringer			
Kundefordringer		670 634	1 903 958
Andre fordringer		869 556	42 122
Sum fordringer		1 540 190	1 946 080
Bankinnskudd, kontanter og lignende			
Bankinnskudd, kontanter og lignende	7	421 584	56 327
Sum bankinnskudd, kontanter og lignende		421 584	56 327
Sum omløpsmidler		3 307 413	2 974 545
SUM EIENDELER		4 038 913	3 656 745
BALANSE - EGENKAPITAL OG GJELD			
Egenkapital			
Innskutt egenkapital			
Aksjekapital (200 aksjer à kr 1 000,00)	6, 8	200 000	200 000
Sum innskutt egenkapital		200 000	200 000



Balanse

Beløp i: NOK	Note	2015	2014
Opptjent egenkapital			
Annen egenkapital	8	933 450	534 693
Sum opptjent egenkapital		933 450	534 693
Sum egenkapital	8	1 133 450	734 693
Gjeld			
Langsiktig gjeld			
Utsatt skatt	4	49 563	42 313
Sum avsetninger for forpliktelser		49 563	42 313
Annen langsiktig gjeld			
Gjeld til kredittinstitusjoner	5	492 194	632 495
Sum annen langsiktig gjeld		492 194	632 495
Sum langsiktig gjeld		541 757	674 808
Kortsiktig gjeld			
Gjeld til kredittinstitusjoner	5	364 012	436 310
Leverandørgjeld		908 142	1 213 161
Betalbar skatt	3	283 046	145 620
Skyldige offentlige avgifter		210 936	180 937
Utbytte		400 000	80 000
Annen kortsiktig gjeld		197 570	191 216
Sum kortsiktig gjeld		2 363 706	2 247 244
Sum gjeld		2 905 463	2 922 052
SUM EGENKAPITAL OG GJELD		4 038 913	3 656 745



Årsregnskap for 2015

QUALITY STEEL SOLUTION AS
4100 JØRPELAND

Innhold

Resultatregnskap

Balanse

Noter

Årsberetning

Revisjonsberetning

**Resultatregnskap for 2015**
QUALITY STEEL SOLUTION AS

	Note	2015	2014
Salgsinntekt		11 861 759	9 781 845
Sum driftsinntekter		11 861 759	9 781 845
Varekostnad		(7 464 480)	(6 292 425)
Lønnskostnad	1	(2 364 021)	(1 838 413)
Avskrivning på driftsmidler og immaterielle eiendeler	2	(123 527)	(116 487)
Annen driftskostnad		(708 413)	(566 993)
Sum driftskostnader		(10 660 441)	(8 814 317)
Driftsresultat		1 201 318	967 528
Annen renteinntekt		274	197
Annen finansinntekt		61 945	20 482
Sum finansinntekter		62 219	20 679
Annen rentekostnad		(54 161)	(80 659)
Annen finanskostnad		(120 324)	(57 718)
Sum finanskostnader		(174 485)	(138 378)
Netto finans		(112 265)	(117 699)
Ordinært resultat før skattekostnad		1 089 053	849 829
Skattekostnad på ordinært resultat	3	(290 296)	(229 561)
Ordinært resultat		798 757	620 268
Årsresultat		798 757	620 268
Overføringer			
Utbytte		400 000	80 000
Udekket tap		0	5 575
Annen egenkapital		398 757	534 693
Sum		798 757	620 268




Balanse pr. 31. desember 2015
QUALITY STEEL SOLUTION AS

	Note	2015	2014
EIENDELER			
Anleggsmidler			
Varige driftsmidler			
Tomter, bygninger og annen fast eiendom	2	7 900	16 000
Driftsløsøre, inventar, verktøy, kontormaskiner, ol.	2	723 600	666 200
Sum varige driftsmidler		731 500	682 200
Sum anleggsmidler		731 500	682 200
Omløpsmidler			
Varer		1 345 639	972 138
Sum varer		1 345 639	972 138
Fordringer			
Kundefordringer		670 634	1 903 958
Andre fordringer		869 556	42 122
Sum fordringer		1 540 190	1 946 080
Bankinnskudd, kontanter og lignende	7	421 584	56 327
Sum bankinnskudd, kontanter og lignende		421 584	56 327
Sum omløpsmidler		3 307 413	2 974 545
Sum eiendeler		4 038 913	3 656 745

Balanse pr. 31. desember 2015
QUALITY STEEL SOLUTION AS

	Note	2015	2014
EGENKAPITAL OG GJELD			
Egenkapital			
Innskutt egenkapital			
Aksjekapital (200 aksjer à kr 1 000,00)	6 3	200 000	200 000
Sum innskutt egenkapital		200 000	200 000
Opptjent egenkapital			
Annen egenkapital	8	933 450	534 693
Sum opptjent egenkapital		933 450	534 693
Sum egenkapital	8	1 133 450	734 693
Gjeld			
Avsetning for forpliktelser			
Utsatt skatt	4	49 563	42 313
Sum avsetning for forpliktelser		49 563	42 313
Annen langsiktig gjeld			
Gjeld til kredittinstitusjoner	5	492 194	632 495
Sum annen langsiktig gjeld		492 194	632 495
Sum langsiktig gjeld		541 757	674 808
Kortsiktig gjeld			
Gjeld til kredittinstitusjoner	5	364 612	436 310
Leierrenter/gjeld		908 142	1 213 161
Betalbar skatt	2	263 046	145 520
Skyldige offentlige avgifter		210 936	160 937
Utbyste		400 000	80 000
Annen kortsiktig gjeld		197 570	191 216
Sum kortsiktig gjeld		2 363 706	2 247 244
Sum gjeld		2 905 463	2 922 053
Sum egenkapital og gjeld		4 038 913	3 656 745

Jorceland 30.06.2016
I styret for Quality Steel Solution AS
Kjell Bernt Fossmark
Styrets leder
Helge Alsosvik
Styremedlem/Daglig leder



Noter til årsregnskap 2015 Quality Steel Solutions AS

Regnskapsprinsipper

Årsregnskapet er satt opp i samsvar med regnskapsloven og god regnskapsskikk for små foretak.

Salgsinntekter

Inntektsføring ved salg av varer skjer på leveringstidspunktet. Tjenester inntektsføres etter hvert som de leveres.

Klassifisering og vurdering av balanseposter

Omløpsmidler og kortsiktig gjeld omfatter poster som knytter seg til varekretsløpet. For andre poster enn kundefordringer omfattes poster som forfaller til betaling innen ett år etter transaksjonsdagen. Anleggsmidler er eiendeler bestemt til varig eie og bruk. Langsiktig gjeld er gjeld som forfaller senere enn ett år etter transaksjonsdagen.

Omløpsmidler vurderes til laveste av anskaffelseskost og virkelig verdi. Kortsiktig gjeld balanseføres til nominelt beløp på etableringstidspunktet.

Anleggsmidler vurderes til anskaffelseskost. Varige anleggsmidler avskrives etter en fornuftig avskrivningsplan. Anleggsmidlene nedskrives til virkelig verdi ved verdifall som ikke forventes å være forbigående. Langsiktig gjeld med unntak av andre avsetninger balanseføres til nominelt beløp på etableringstidspunktet.

Fordringer

Kundefordringer og andre fordringer er oppført i balansen til pålydende etter fradrag for avsetning til forventet tap. Avsetning til tap gjøres på grunnlag av individuelle vurderinger av de enkelte fordringene. I tillegg gjøres det for øvrige kundefordringer en uspesifisert avsetning for å dekke antatt tap.

Varebeholdninger

Lager av innkjøpte varer er verdsatt til laveste av anskaffelseskost etter FIFO- prinsippet og virkelig verdi. Egentilvirkede ferdigvarer og varer under tilvirkning er vurdert til variabel tilvirkningskost. Det foretas nedskrivning for påregnelig ukurans.

Varige driftsmidler

Varige driftsmidler balanseføres og avskrives over driftsmidlenes levetid dersom de har antatt levetid over 3 år og har en kostpris som overstiger kr 15.000. Direkte vedlikehold av driftsmidler kostnadsføres løpende under driftskostnader, mens påkostninger eller forbedringer tillegges driftsmidlets kostpris og avskrives i takt med driftsmidlet.

Forøvrig er følgende regnskapsprinsipper anvendt:

Pengeposter i utenlandsk valuta er verdsatt til kursen ved regnskapsårets slutt.

Skatt

Skattekostnaden i resultatregnskapet omfatter både periodens betalbare skatt og endring i utsatt skatt. Utsatt skatt er beregnet med 25% på grunnlag av de midlertidige forskjeller som eksisterer mellom regnskapsmessige og skattemessige verdier, samt ligningsmessig underskudd til fremføring ved utgangen av regnskapsåret. Skatteøkende og skattereduserende midlertidige forskjeller som reverserer eller kan reversere i samme periode er utlignet og skattevirkningen er beregnet på nettogrunnlaget.



Noter til årsregnskap 2015 Quality Steel Solutions AS

Note 1 - Lønnskostnader etc

Spesifikasjon av lønnskostnader	2015	2014
Lønn	1 967 765	1 536 343
Arbeidsgiveravgift	289 989	226 289
Andre relaterte ytelser	106 267	75 781
Sum	2 364 021	1 838 413

Foretaket har sysselsatt 3 årsverk i regnskapsåret.

Obligatorisk tjenestepensjon

Foretaket er pliktig til å ha tjenestepensjonsordning etter lov om obligatorisk tjenestepensjon, og har etablert pensjonsordning som tilfredstiller kravene i loven.

Ytelse til ledende personer

Type ytelse	Daglig leder	Styret
Lønn	714 800	0
Pensjonsutgifter	0	0
Annen godtgjørelse	5 272	0

Revisjon og andre tjenester

Kostnadsført revisjonshonorar for 2015 utgjør kr 30 000. Honorar for annen bistand utgjør kr 0 .

Note 2 - Spesifikasjon av varige driftsmidler

Spesifikasjon varige driftsmidler	Bygning og annen fast eiendom	Driftsløsøre, inventar o.l	Sum
Anskaffelseskost 01.01.2015	40 305	948 264	988 569
Tilgang i året	0	172 827	172 827
Avgang i året	0	0	0
Anskaffelseskost 31.12.2015	40 305	1 121 091	1 161 396
Akkumulerte avskr. 31.12.2015	(32 405)	(397 491)	(429 896)
Balanseført verdi pr. 31.12.2015	7 900	723 600	731 500
Årets avskrivninger	(8 100)	(115 427)	(123 527)
Økonomisk levetid	5,0 år	3,0 - 10,0 år	
Avskrivningsplan: Lineær	20 %	10 - 33,33 %	



Noter til årsregnskap 2015 Quality Steel Solutions AS

Note 3 – Skatt

Grunnlag for beregning av skatt	2015	2014
Ordinært resultat før skattekostnad	1 089 053	849 829
+/- Permanente forskjeller	802	396
+/- Årets endring i midlertidige forskjeller	(41 537)	(53 460)
- Fremførbart underskudd / korreksjonsinntekt		(257 432)
Årets skattegrunnlag	1 048 318	539 333
Betalbar inntektsskatt for selskapet basert på 27%	283 046	145 620
Sum	283 046	145 620
+/- Endring i utsatt skatt	7 250	83 941
Skattekostnad i resultatregnskapet	290 296	229 561
Betalbar skatt i skattekostnad	283 046	145 620
Betalbar skatt i balansen	283 046	145 620

Note 4 - Midl. forskjeller - Utsatt skatt/skattefordel

Utsatt skatt/utsatt skattefordel i balansen avsettes på grunnlag av forskjeller mellom regnskapsmessige og skattemessige verdier i henhold til norsk regnskapsstandard for skatt. Midlertidige skatteøkende og skattereduserende forskjeller som kan utlignes er nettoført.

Midlertidige forskjeller knyttet til:	01.01.2015	31.12.2015	Endring
Anleggsmidler	156 715	198 252	(41 537)
Sum midlertidige forskjeller	156 715	198 252	(41 537)
Utsatt skatt 31.12.15. basert på 25%	42 313	49 563	(7 250)

Note 5 - Pantstillelser og garantier

Pantstillelser og garantier	2015	2014
Spesifikasjon		
Gjeld til kredittinstitusjoner	492 194	632 495
Sum	492 194	632 495
Balanseført verdi av eiendeler pantsatt for egen gjeld	3 580 590	3 600 418
Sum	3 580 590	3 600 418

Av langsiktig gjeld på kr 492 194 forfaller kr 0 om mer enn 5 år.



Noter til årsregnskap 2015 Quality Steel Solutions AS

Note 6 - Aksjekapital

Foretaket har 200 aksjer, pålydende kr 1000,00, noe som gir en samlet aksjekapital på kr 200 000.

Foretakets aksjonær pr 31.12. 2015

Foretaket har 2 aksjonærer.

Aksjonærens navn	Antall aksjer	Eierandel
H & SH Holding AS	100	50,00 %
Mark Holding AS	100	50,00 %
Sum	200	100,00%

Note 7 – Bankinnskudd

I posten for bankinnskudd inngår egen konto for bundne skattetreksmidler med kr 120 216. Skyldig skattetrekk er kr 120 216.

Note 8 – Egenkapital

Spesifikasjon egenkapital	Aksjekapital	Annen EK	Sum
Egenkapital 01.01.2015	200 000	534 693	734 693
Årets resultat		798 757	798 757
Avsatt utbytte		(400 000)	(400 000)
Egenkapital 31.12.2015	200 000	933 450	1 133 450



QUALITY STEEL SOLUTIONS AS

Årsberetning 2015

Virksomhetens art og hvor den drives

Selskapet driver med engros-handel med metaller og metallholdig malm. Selskapet har sitt forretningskontor i Strønd kommune.

Utvikling i resultat og stilling

Nøkkeltall (i hele tusen)	2015	2014	2013	2012	2011
Omsetning	11 862	9 732	5 530	3 676	4 089
Årsresultat	799	620	181	60	00
Forsøkskapital	4 020	3 657	2 066	2 404	2 343
Egenkapital	1 133	735	194	356	288
Egenkapitalandelen	28,1 %	20,1 %	6,6 %	14,9 %	12,3 %

Selskapet har fortsatt den gode trenden fra 2014 med god økning i omsetningen og et litt høyere resultat. Soliditet og likviditet anses å være god pr 31.12.2015.

Styret mener at årsregnskapet gir et rettviseende bilde av selskapets aktiviteter og gjeld, finansielle stilling og resultat.

Fortsatt drift

Forutsetningen om fortsatt drift er til stede, og årsregnskapet for 2015 er satt opp under denne forutsetningen.

Arbeidsmiljø

Det har ikke vært arbeidsulykker eller arbeidskader av betydning det siste året. Styret anser arbeidsmiljøet i selskapet som tilfredsstillende og har derfor ikke iverksatt noen spesielle tiltak i 2015.


Likestilling

Selskapet har som mål å være en arbeidsplass der det rader full likestilling mellom kvinner og menn. Selskapet har innarbeidet policy som tar sikte på at det ikke forekommer forskjellsbehandling grunnet kjønn. Det er 3 menn ansatt i selskapet ved årets utgang. Styret består av 2 menn.

Ytre miljø

Styret kjenner ikke til forhold ved virksomheten, herunder dens innsatsfaktorer og produkter, som kan medføre en ikke ubetydelig påvirkning av det ytre miljø.

Stavanger, den 30. juni 2016
Quality Steel Solutions AS


Kjell Bernt Fossmark
Styrets leder


Helge Aisvik
Styremedlem



revisjonryfylke

Revisjon Ryfylke AS
Taugården, Pb 87
4124 TAU
Telefon 51 74 07 90
Telefax 52 97 34 75
E-post mail@revisjonryfylke.no
Org.nr. 983 549 896

Til generalforsamlingen i QUALITY STEEL SOLUTION AS

REVISORS BERETNING

Uttalelse om årsregnskapet

Vi har revidert årsregnskapet for QUALITY STEEL SOLUTION AS som viser et overskudd på kr 798 757. Årsregnskapet består av balanse pr. 31. desember 2015, resultatregnskap for regnskapsåret avsluttet per denne datoen, og en beskrivelse av vesentlige anvendte regnskapsprinsipper og andre notecopplysninger.

Styret og daglig leders ansvar for årsregnskapet

Styret og daglig leder er ansvarlig for å utarbeide årsregnskapet og for at det gir et rettviseende bilde i samsvar med regnskapslovens regler og god regnskapsskikk i Norge, og for slik intern kontroll som styret og daglig leder finner nødvendig for å muliggjøre utarbeidelsen av et årsregnskap som ikke inneholder vesentlig feilinformasjon, verken som følge av misligheter eller feil.

Revisors oppgaver og plikter

Vår oppgave er å gi uttrykk for en mening om dette årsregnskapet på bakgrunn av vår revisjon. Vi har gjennomført revisjonen i samsvar med lov, forskrift og god revisjonsskikk i Norge, herunder International Standards on Auditing. Revisjonsstandardene krever at vi etterlever etiske krav og planlegger og gjennomfører revisjonen for å oppnå betryggende sikkerhet for at årsregnskapet ikke inneholder vesentlig feilinformasjon.

En revisjon innebærer utførelse av handlinger for å innhente revisjonsbevis for beløpene og opplysningene i årsregnskapet. De valgte handlingene avhenger av revisors skjønn, herunder vurderingen av risikoene for at årsregnskapet inneholder vesentlig feilinformasjon, enten det skyldes misligheter eller feil. Ved en slik risikovurdering tar revisor hensyn til den interne kontrollen som er relevant for selskapets utarbeidelse av et årsregnskap som gir et rettviseende bilde. Formålet er å utforme revisjonshandlinger som er hensiktsmessige etter omstendighetene, men ikke for å gi uttrykk for en mening om effektiviteten av selskapets interne kontroll. En revisjon omfatter også en vurdering av om de anvendte regnskapsprinsippene er hensiktsmessige og om regnskapsestimatene utarbeidet av ledelsen er rimelige, samt en vurdering av den samlede presentasjonen av årsregnskapet.

Etter vår oppfatning er innhentet revisjonsbevis tilstrekkelig og hensiktsmessig som grunnlag for vår konklusjon.

Konklusjon

Etter vår mening er årsregnskapet avgitt i samsvar med lov og forskrifter og gir et rettviseende bilde av den finansielle stillingen til QUALITY STEEL SOLUTION AS per 31. desember 2015 og av selskapets resultater for regnskapsåret som ble avsluttet pr denne datoen i samsvar med regnskapslovens regler og god regnskapsskikk i Norge.

Uttalelse om øvrige forhold


Konklusjon om årsberetningen

Basert på vår revisjon av årsregnskapet som beskrevet ovenfor, mener vi at opplysningene i årsberetningen om årsregnskapet, forutsetningen om fortsatt drift er konsistente med årsregnskapet og er i samsvar med lov og forskrifter.

Konklusjon om registrering og dokumentasjon

Basert på vår revisjon av årsregnskapet som beskrevet ovenfor, og kontrollhandlingene vi har funnet nødvendig i henhold til internasjonal standard for attestasjonsoppdrag (ISAE) 3000 «Attestasjonsoppdrag som ikke er revisjon eller forenklet revisorkontroll av historisk finansiell informasjon», mener vi at ledelsen har oppfylt sin plikt til å sørge for ordentlig og oversiktlig registrering og dokumentasjon av selskapets regnskapsopplysninger i samsvar med lov og god bokføringskikk i Norge.

Tau, den 30. juni 2016


Arvid Tjøstheim
Registrert revisor

Medlemmer av Den norske Revisorforeningen