



## ÅRSREGNSKAPET FOR REGNSKAPSÅRET 2021 - GENERELL INFORMASJON

### Enheten

Organisasjonsnummer: 997 741 390  
Organisasjonsform: Aksjeselskap  
Foretaksnavn: CLAIMS SURVEY AS  
Forretningsadresse: Kaffjordet 23  
4818 FÆRVIK

### Regnskapsår

Årsregnskapets periode: 01.01.2021 - 31.12.2021

### Konsern

Morselskap i konsern: Nei

### Regnskapsregler

Regler for små foretak benyttet: Ja  
Benyttet ved utarbeidelsen av årsregnskapet til selskapet: Regnskapslovens alminnelige regler

### Årsregnskapet fastsatt av kompetent organ

Bekreftet av representant for selskapet: Harald Ottar Gjerstad  
Dato for fastsettelse av årsregnskapet: 14.01.2022

### Grunnlag for avgivelse

År 2021: Årsregnskapet er elektronisk innlevert  
År 2020: Tall er hentet fra elektronisk innlevert årsregnskap fra 2021

*Det er ikke krav til at årsregnskapet m.v. som sendes til Regnskapsregisteret er undertegnet. Kontrollen på at dette er utført ligger hos revisor/enhetens øverste organ. Sikkerheten ivaretas ved at innsender har rolle/rettighet for innsending av årsregnskapet via Altinn, og ved at det bekreftes at årsregnskapet er fastsatt av kompetent organ.*

Brønnøysundregistrene, 09.02.2023



### Resultatregnskap

Beløp i: NOK	Note	2021	2020
<b>RESULTATREGNSKAP</b>			
<b>Inntekter</b>			
Salgsinntekt		104 943	170 673
<b>Sum inntekter</b>		<b>104 943</b>	<b>170 673</b>
<b>Kostnader</b>			
Lønnskostnad	4	1 328	2 329
Annen driftskostnad	4	36 049	57 126
<b>Sum kostnader</b>		<b>37 377</b>	<b>59 455</b>
<b>Driftsresultat</b>		<b>67 566</b>	<b>111 218</b>
<b>Finansinntekter og finanskostnader</b>			
Annen renteinntekt		1 157	1 333
<b>Sum finansinntekter</b>		<b>1 157</b>	<b>1 333</b>
Annen rentekostnad			86
<b>Sum finanskostnader</b>			<b>86</b>
<b>Netto finans</b>		<b>1 157</b>	<b>1 247</b>
<b>Ordinært resultat før skattekostnad</b>		<b>68 723</b>	<b>112 465</b>
Skattekostnad på ordinært resultat	3	15 119	24 761
<b>Ordinært resultat etter skattekostnad</b>		<b>53 604</b>	<b>87 704</b>
<b>Årsresultat</b>	2	<b>53 604</b>	<b>87 704</b>
<b>Årsresultat etter minoritetsinteresser</b>		<b>53 604</b>	<b>87 704</b>
<b>Totalresultat</b>		<b>53 604</b>	<b>87 704</b>
<b>Overføringer og disponeringer</b>			
Ordinært utbytte			50 000
Avsatt til annen egenkapital		53 604	37 704
<b>Sum overføringer og disponeringer</b>		<b>53 604</b>	<b>87 704</b>



### Balanse

Beløp i: NOK	Note	2021	2020
<b>BALANSE - EIENDELER</b>			
<b>Anleggsmidler</b>			
<b>Immaterielle eiendeler</b>			
Utsatt skattefordel	3		
<b>Sum anleggsmidler</b>		<b>0</b>	<b>0</b>
<b>Omløpsmidler</b>			
<b>Varer</b>			
<b>Fordringer</b>			
Kundefordringer			7 750
<b>Sum fordringer</b>			<b>7 750</b>
<b>Bankinnskudd, kontanter og lignende</b>			
Bankinnskudd		399 177	415 137
<b>Sum bankinnskudd, kontanter og lignende</b>		<b>399 177</b>	<b>415 137</b>
<b>Sum omløpsmidler</b>		<b>399 177</b>	<b>422 887</b>
<b>SUM EIENDELER</b>		<b>399 177</b>	<b>422 887</b>
<b>BALANSE - EGENKAPITAL OG GJELD</b>			
<b>Egenkapital</b>			
<b>Innskutt egenkapital</b>			
Aksjekapital	1, 2	100 000	100 000
Beholdning av egne aksjer	1		
<b>Sum innskutt egenkapital</b>		<b>100 000</b>	<b>100 000</b>
<b>Opptjent egenkapital</b>			
Annen egenkapital	2	247 625	194 021
<b>Sum opptjent egenkapital</b>		<b>247 625</b>	<b>194 021</b>
<b>Sum egenkapital</b>	2	<b>347 625</b>	<b>294 021</b>



## Balanse

Beløp i: NOK	Note	2021	2020
<b>Gjeld</b>			
<b>Langsiktig gjeld</b>			
Utsatt skatt	3		
<b>Annen langsiktig gjeld</b>			
<b>Sum langsiktig gjeld</b>		<b>0</b>	<b>0</b>
<b>Kortsiktig gjeld</b>			
Leverandørgjeld			3 367
Betalbar skatt	3	15 119	24 761
Skyldig offentlige avgifter		21 845	36 150
Utbytte			50 000
Annen kortsiktig gjeld		14 588	14 588
<b>Sum kortsiktig gjeld</b>		<b>51 553</b>	<b>128 866</b>
<b>Sum gjeld</b>		<b>51 553</b>	<b>128 866</b>
<b>SUM EGENKAPITAL OG GJELD</b>		<b>399 177</b>	<b>422 887</b>



## Brønnøysundregistrene

### ÅRSREGNSKAP FOR REGNSKAPSÅRET 2021 - GENERELL INFORMASJON

Journalnummer: 2022 110751

#### Enheten

Organisasjonsnummer: 997 741 390  
Organisasjonsform: Aksjeselskap  
Foretaksnavn: CLAIMS SURVEY AS  
Forretningsadresse: Kaffijordet 23  
4818 FÆRVIK

#### Regnskapsår

Årsregnskapets periode: 01.01.2021 - 31.12.2021

#### Konsern

Morselskap i konsern: Nei

#### Regnskapsregler

Regler for små foretak benyttet: Ja  
Benyttet ved utarbeidelsen av  
årsregnskapet til selskapet: Regnskapslovens alminnelige regler

#### Årsregnskapet fastsatt av kompetent organ

Bekreftet av representant for selskapet: Harald Ottar Gjerstad  
Dato for fastsettelse av årsregnskapet: 14.01.2022

#### Revisjon

Selskapet har besluttet at årsregnskapet  
ikke skal revideres: Ja  
Årsregnskapet er utarbeidet av ekstern  
autorisert regnskapsfører: Ja

#### Grunnlag for avgivelse

År 2021: Årsregnskap er elektronisk innlevert.  
År 2020: Tall er hentet fra elektronisk innlevert årsregnskap fra 2021.

*Det er ikke krav til at årsregnskapet m.v. som sendes til Regnskapsregisteret er undertegnet. Kontrollen på at dette er utført ligger hos revisor/enhetens øverste organ. Sikkerheten ivaretas ved at innsender har rolle/rettighet for innsending av årsregnskapet via Altinn, og ved at det bekreftes at årsregnskapet er fastsatt av kompetent organ.*

Brønnøysundregistrene, 31.01.2022



Organisasjonsnr: 997 741 390  
CLAIMS SURVEY AS

## RESULTATREGNSKAP

<b>Beløp i: NOK</b>	<b>Note</b>	<b>2021</b>	<b>2020</b>
<b>RESULTATREGNSKAP</b>			
<b>Inntekter</b>			
Salgsinntekt		104 943	170 673
<b>Sum inntekter</b>		<b>104 943</b>	<b>170 673</b>
<b>Kostnader</b>			
Lønnskostnad	4	1 328	2 329
Annen driftskostnad	4	36 049	57 126
<b>Sum kostnader</b>		<b>37 377</b>	<b>59 455</b>
<b>Driftsresultat</b>		<b>67 566</b>	<b>111 218</b>
<b>Finansinntekter og finanskostnader</b>			
Annen renteinntekt		1 157	1 333
<b>Sum finansinntekter</b>		<b>1 157</b>	<b>1 333</b>
Annen rentekostnad			86
<b>Sum finanskostnader</b>			<b>86</b>
<b>Netto finans</b>		<b>1 157</b>	<b>1 247</b>
<b>Ordinært resultat før skattekostnad</b>		<b>68 723</b>	<b>112 465</b>
Skattekostnad på ordinært resultat	3	15 119	24 761
<b>Ordinært resultat etter skattekostnad</b>		<b>53 604</b>	<b>87 704</b>
<b>Årsresultat</b>	2	<b>53 604</b>	<b>87 704</b>
<b>Årsresultat etter minoritetsinteresser</b>		<b>53 604</b>	<b>87 704</b>
<b>Totalresultat</b>		<b>53 604</b>	<b>87 704</b>
<b>Overføringer og disponeringer</b>			
Ordinært utbytte			50 000
Avsatt til annen egenkapital		53 604	37 704
<b>Sum overføringer og disponeringer</b>		<b>53 604</b>	<b>87 704</b>



Organisasjonsnr: 997 741 390  
CLAIMS SURVEY AS

## BALANSE

**Beløp i: NOK** **Note** **2021** **2020**

### BALANSE - EIENDELER

Anleggsmidler  
Immaterielle eiendeler  
Utsatt skattefordel 3

Sum anleggsmidler 0 0

Omløpsmidler  
Varer

Fordringer  
Kundefordringer 7 750  
Sum fordringer 7 750

Bankinnskudd, kontanter  
og lignende

Bankinnskudd 399 177 415 137  
Sum bankinnskudd,  
kontanter og lignende 399 177 415 137

Sum omløpsmidler 399 177 422 887

SUM EIENDELER 399 177 422 887

### BALANSE - EGENKAPITAL OG GJELD

Egenkapital

Innskutt egenkapital  
Aksjekapital 1, 2 100 000 100 000  
Beholdning av egne aksjer 1  
Sum innskutt egenkapital 100 000 100 000

Opptjent egenkapital  
Annen egenkapital 2 247 625 194 021  
Sum opptjent egenkapital 247 625 194 021

Sum egenkapital 2 347 625 294 021

Gjeld

Langsiktig gjeld  
Utsatt skatt 3  
Annen langsiktig gjeld

Sum langsiktig gjeld 0 0

Kortsiktig gjeld  
Leverandørgjeld 3 367



Betalbar skatt	3	15 119	24 761
Skyldig offentlige avgifter		21 845	36 150
Utbytte			50 000
Annen kortsiktig gjeld		14 588	14 588
<b>Sum kortsiktig gjeld</b>		<b>51 553</b>	<b>128 866</b>
<b>Sum gjeld</b>		<b>51 553</b>	<b>128 866</b>
<b>SUM EGENKAPITAL OG GJELD</b>		<b>399 177</b>	<b>422 887</b>



Organisasjonsnr: 997 741 390  
CLAIMS SURVEY AS

NOTEOPPLYSNINGER - SELSKAP - alle poster oppgitt i hele tall

Note

Antall aksjer og aksjeeiere

Note

4

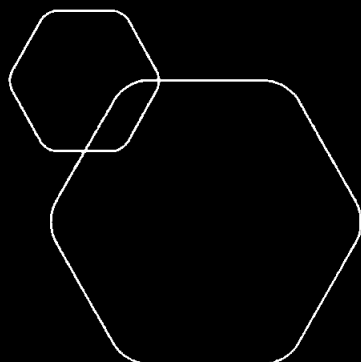
Antall årsverk i regnskapsåret

Virksomheten har hatt følgende antall årsverk:  
0.00

Omløpsmidler                      Startdato      Sluttdato      Endring

Skattemessig fremf.undersk. Startdato      Sluttdato      Endring

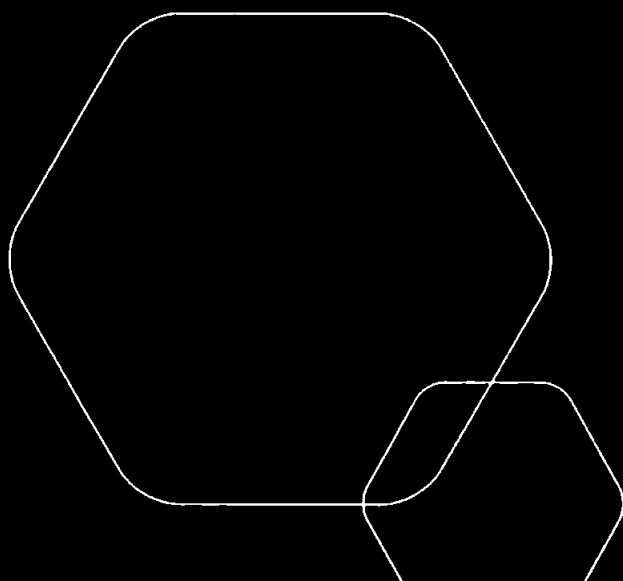
Kortsiktig gjeld                      Startdato      Sluttdato      Endring



# Årsregnskap 2021

## Claims Survey AS

Resultatregnskap  
Balanse  
Noter til regnskapet



Org.nr.: 997 741 390



## RESULTATREGNSKAP

### CLAIMS SURVEY AS

DRIFTSINNEKTER OG DRIFTSKOSTNADER	Note	2021	2020
Salgsinntekt		104 943	170 673
<b>Sum driftsinntekter</b>		<b>104 943</b>	<b>170 673</b>
Lønnskostnad	4	1 328	2 329
Annen driftskostnad	4	36 049	57 126
<b>Sum driftskostnader</b>		<b>37 377</b>	<b>59 455</b>
<b>Driftsresultat</b>		<b>67 566</b>	<b>111 218</b>
<b>FINANSINNEKTER OG FINANSKOSTNADER</b>			
Renteinntekter		1 157	1 333
Annen rentekostnad		0	86
<b>Resultat av finansposter</b>		<b>1 157</b>	<b>1 247</b>
Ordinært resultat før skattekostnad		68 723	112 465
Skattekostnad på ordinært resultat	3	15 119	24 761
<b>Ordinært resultat</b>		<b>53 604</b>	<b>87 704</b>
<b>Årsresultat</b>	2	<b>53 604</b>	<b>87 704</b>
<b>OVERFØRINGER</b>			
Avsatt til utbytte	2	0	50 000
Avsatt til annen egenkapital		53 604	37 704
<b>Sum overføringer</b>		<b>53 604</b>	<b>87 704</b>



**BALANSE**

**CLAIMS SURVEY AS**


<b>EIENDELER</b>	<b>Note</b>	<b>2021</b>	<b>2020</b>
<b>OMLØPSMIDLER</b>			
<b>FORDRINGER</b>			
Kundefordringer		0	7 750
<b>Sum fordringer</b>		<b>0</b>	<b>7 750</b>
Bankinnskudd		399 177	415 137
<b>Sum omløpsmidler</b>		<b>399 177</b>	<b>422 887</b>
<b>Sum eiendeler</b>		<b>399 177</b>	<b>422 887</b>




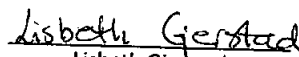
<b>BALANSE</b>			
<b>CLAIMS SURVEY AS</b>			
	<b>Note</b>	<b>2021</b>	<b>2020</b>
<b>EGENKAPITAL OG GJELD</b>			
<b>EGENKAPITAL</b>			
<b>INNSKUTT EGENKAPITAL</b>			
Aksjekapital			
Sum innskutt egenkapital	1, 2	100 000	100 000
		<b>100 000</b>	<b>100 000</b>
<b>OPPTJENT EGENKAPITAL</b>			
Annen egenkapital			
Sum opptjent egenkapital	2	247 625	194 021
		<b>247 625</b>	<b>194 021</b>
Sum egenkapital	2	<b>347 625</b>	<b>294 021</b>
<b>GJELD</b>			
<b>KORTSIKTIG GJELD</b>			
Leverandørgjeld			
Betalbar skatt		0	3 367
Skyldig offentlige avgifter	3	15 119	24 761
Utbytte		21 845	36 150
Annen kortsiktig gjeld		0	50 000
Sum kortsiktig gjeld		14 588	14 588
		<b>51 553</b>	<b>128 866</b>
Sum gjeld		<b>51 553</b>	<b>128 866</b>
Sum egenkapital og gjeld		<b>399 177</b>	<b>422 887</b>

Færvik, 14.01.2022  
Styret i Claims Survey AS

  
Turid Gjerstad  
styreleder

  
Harald Ottar Gjerstad  
Styremedlem/daglig leder

  
Jan Rune Sjul  
styremedlem

  
Lisbeth Gjerstad  
styremedlem

CLAIMS SURVEY AS



## Regnskapsprinsipper

Årsregnskapet er satt opp i samsvar med regnskapsloven og NRS 8 - God regnskapsskikk for små foretak.

## DRIFTSINNTEKTER

Inntektsføring ved salg av tjenester inntektsføres etter hvert som de leveres.

## SKATT

Skattekostnaden i resultatregnskapet omfatter periodens betalbare skatt.

## KLASSIFISERING OG VURDERING AV OMLØPSMIDLER

Omløpsmidler og kortsiktig gjeld omfatter normalt poster som forfaller til betaling innen ett år etter balansedagen, samt poster som knytter seg til varekretsløpet. Omløpsmidler vurderes til laveste verdi av anskaffelseskost og virkelig verdi.

## Note 1 Aksjonærer

### AKSJEKAPITALEN I CLAIMS SURVEY AS PR. 31.12 BESTÅR AV:

	Antall	Pålydende	Bokført
Ordinære aksjer	100	1 000,0	100 000
<b>Sum</b>	<b>100</b>		<b>100 000</b>

### EIERSTRUKTUR

De største aksjonærene i % pr. 31.12 var:

	Ordinære	Eierandel	Stemmeandel
Harald Ottar Gjerstad	25	25,0	25,0
Jan Rune Sjuls	25	25,0	25,0
Lisbeth Gjerstad	25	25,0	25,0
Turid Gjerstad	25	25,0	25,0
<b>Totalt antall aksjer</b>	<b>100</b>	<b>100,0</b>	<b>100,0</b>

### AKSJER OG OPSJONER EIET AV MEDLEMMER I STYRET OG DAGLIG LEDER:

Navn	Verv	Ordinære
Turid Gjerstad	styreleder	25
Harald Ottar Gjerstad	Styremedlem/daglig leder	25
Jan Rune Sjuls	styremedlem	25
Lisbeth Gjerstad	styremedlem	25
<b>Totalt antall aksjer</b>		<b>100</b>



## Note 2 Egenkapital

	Aksjekapital	Annen egenkapital	Sum egenkapital
Pr. 31.12.2020	100 000	194 021	294 021
<b>Pr 01.01.2021</b>	<b>100 000</b>	<b>194 021</b>	<b>294 021</b>
Årets resultat		53 604	53 604
<b>Pr 31.12.2021</b>	<b>100 000</b>	<b>247 625</b>	<b>347 625</b>

## Note 3 Skatt

Årets skattekostnad	2021	2020
Resultatført skatt på ordinært resultat:		
Betalbar skatt	15 119	24 761
Endring i utsatt skattefordel	0	0
<b>Skattekostnad ordinært resultat</b>	<b>15 119</b>	<b>24 761</b>
Skattepliktig inntekt:		
Ordinært resultat før skatt	68 723	112 465
Permanente forskjeller	0	85
<b>Skattepliktig inntekt</b>	<b>68 723</b>	<b>112 550</b>
Betalbar skatt i balansen:		
Betalbar skatt på årets resultat	15 119	24 761
<b>Sum betalbar skatt i balansen</b>	<b>15 119</b>	<b>24 761</b>

## Note 4 Lønnskostnader og ytelser, godtgjørelser til daglig leder, styret og revisor

Lønnskostnader	2021	2020
Lønninger	1 328	2 329
<b>Sum</b>	<b>1 328</b>	<b>2 329</b>

Selskapet har ingen ansatte i 2021.

Det er ikke gitt lån eller stilt sikkerhet for medlemmer av styret eller nærstående.

Selskapet har valgt bort revisor.