



ÅRSREGNSKAPET FOR REGNSKAPSÅRET 2020 - GENERELL INFORMASJON

Enheten

Organisasjonsnummer: 957 804 438
Organisasjonsform: Aksjeselskap
Foretaksnavn: NORDBY MASKIN AS
Forretningsadresse: Åsvegen 309
2033 ÅSGREINA

Regnskapsår

Årsregnskapets periode: 01.01.2020 - 31.12.2020

Konsern

Morselskap i konsern: Nei

Regnskapsregler

Regler for små foretak benyttet: Nei
Benyttet ved utarbeidelsen av årsregnskapet til selskapet: Regnskapslovens alminnelige regler

Årsregnskapet fastsatt av kompetent organ

Bekreftet av representant for selskapet: Karl Kristoffer Nordby
Dato for fastsettelse av årsregnskapet: 25.05.2021

Grunnlag for avgivelse

År 2020: Årsregnskapet er elektronisk innlevert
År 2019: Tall er hentet fra elektronisk innlevert årsregnskap fra 2020

Det er ikke krav til at årsregnskapet m.v. som sendes til Regnskapsregisteret er undertegnet. Kontrollen på at dette er utført ligger hos revisor/enhetens øverste organ. Sikkerheten ivaretas ved at innsender har rolle/rettighet for innsending av årsregnskapet via Altinn, og ved at det bekreftes at årsregnskapet er fastsatt av kompetent organ.

Brønnøysundregistrene, 12.08.2022



Resultatregnskap

Beløp i: NOK	Note	2020	2019
RESULTATREGNSKAP			
Inntekter			
Salgsinntekt	12, 13	396 256 341	383 313 975
Annen driftsinntekt		3 646 969	5 966 591
Sum inntekter		399 903 311	389 280 566
Kostnader			
Varekostnad	15	196 837 110	175 293 620
Lønnskostnad	1	123 035 797	115 076 371
Avskrivning av driftsmidler og immaterielle eiendeler	3, 11	25 501 196	23 083 900
Annen driftskostnad	1, 11	46 827 762	48 535 968
Sum kostnader		392 201 864	361 989 859
Driftsresultat		7 701 447	27 290 707
Finansinntekter og finanskostnader			
Annen renteinntekt	16	29 582	53 624
Annen finansinntekt	16	316 582	263 928
Sum finansinntekter		346 164	317 552
Annen rentekostnad	16	3 977 417	3 447 426
Annen finanskostnad	16	11 012	64 615
Sum finanskostnader		3 988 430	3 512 041
Netto finans		-3 642 266	-3 194 489
Ordinært resultat før skattekostnad		4 059 181	24 096 218
Skattekostnad på ordinært resultat	2	922 553	5 314 877
Ordinært resultat etter skattekostnad		3 136 628	18 781 341
Årsresultat		3 136 628	18 781 341
Årsresultat etter minoritetsinteresser		3 136 628	18 781 341
Totalresultat		3 136 628	18 781 341



Resultatregnskap

Beløp i: NOK	Note	2020	2019
Overføringer og disponeringer			
Konsernbidrag		1 130 562	
Avsatt til annen egenkapital		2 006 066	18 781 341
Sum overføringer og disponeringer	8	3 136 628	18 781 341



Balanse

Beløp i: NOK	Note	2020	2019
BALANSE - EIENDELER			
Anleggsmidler			
Immaterielle eiendeler			
Utsatt skattefordel	2		
Varige driftsmidler			
Tomter, bygninger o.a. fast eiendom	3, 4, 5	494 120	1 149 154
Maskiner og anlegg	3, 4, 5, 11	140 430 672	123 117 492
Skip og flytende installasjoner	3, 4, 5		
Driftsløsøre, inventar o.a. utstyr	3, 4, 5, 11	12 246 795	6 713 557
Sum varige driftsmidler		153 171 587	130 980 202
Finansielle anleggsmidler			
Lån til foretak i samme konsern	9		
Lån til tilknyttet selskap og felles kontrollert virksomhet	9		
Investeringer i aksjer og andeler		1 000	1 000
Sum finansielle anleggsmidler		1 000	1 000
Sum anleggsmidler		153 172 587	130 981 202
Omløpsmidler			
Varer			
Lager av varer og annen beholdning	4, 5, 15	690 000	749 606
Sum varer		690 000	749 606
Fordringer			
Kundefordringer	4, 5, 12, 14	67 264 368	79 617 232
Andre kortsiktige fordringer		11 759 720	6 329 351
Konsernfordringer	9		
Sum fordringer		79 024 088	85 946 583
Bankinnskudd, kontanter og lignende			



Balanse

Beløp i: NOK	Note	2020	2019
Bankinnskudd, kontanter o.l.	6	6 858 200	12 614 361
Sum bankinnskudd, kontanter og lignende		6 858 200	12 614 361
Sum omløpsmidler		86 572 288	99 310 550
SUM EIENDELER		239 744 875	230 291 752

BALANSE - EGENKAPITAL OG GJELD

Egenkapital

Innskutt egenkapital

Aksjekapital	7, 8	100 000	100 000
Annen innskutt egenkapital		813 380	813 380
Sum innskutt egenkapital		913 380	913 380

Opptjent egenkapital

Annen egenkapital	8	57 004 112	59 612 389
Sum opptjent egenkapital		57 004 112	59 612 389

Sum egenkapital

57 917 493 **60 525 769**

Gjeld

Langsiktig gjeld

Utsatt skatt	2	10 487 303	10 210 321
Sum avsetninger for forpliktelser		10 487 303	10 210 321

Annen langsiktig gjeld

Gjeld til kredittinstitusjoner	4, 5	101 228 463	85 751 523
Langsiktig konserngjeld	9		
Sum annen langsiktig gjeld		101 228 463	85 751 523

Sum langsiktig gjeld

111 715 766 **95 961 844**

Kortsiktig gjeld

Gjeld til kredittinstitusjoner	4, 5		
Leverandørgjeld		28 250 359	29 906 228
Betalbar skatt	2	326 694	
Skyldig offentlige avgifter		11 195 861	14 208 879



Balanse

Beløp i: NOK	Note	2020	2019
Kortsiktig konserngjeld	9	8 408 734	11 309 295
Annen kortsiktig gjeld	12	21 929 970	18 379 737
Sum kortsiktig gjeld		70 111 617	73 804 139
Sum gjeld		181 827 383	169 765 983
SUM EGENKAPITAL OG GJELD		239 744 876	230 291 752



Årsregnskap 2020 NORDBY MASKIN AS

Organisasjonsnr: 957 804 438



Resultatregnskap

NORDBY MASKIN AS

Driftsinntekter og driftskostnader	Note	2020	2019
Salgsinntekt	12, 13	396 256 341	383 313 975
Annen driftsinntekt		3 646 969	5 966 591
Sum driftsinntekter		399 903 311	389 280 566
Varekostnad	15	196 837 110	175 293 620
Lønnskostnad	1	123 035 797	115 076 371
Avskrivning av driftsmidler og immaterielle eiendeler	3, 11	25 501 196	23 083 900
Annen driftskostnad	1, 11	46 827 762	48 535 968
Sum driftskostnader		392 201 864	361 989 859
Driftsresultat		7 701 447	27 290 707
Finansinntekter og finanskostnader			
Annen renteinntekt	16	29 582	53 624
Annen finansinntekt	16	316 582	263 928
Annen rentekostnad	16	3 977 417	3 447 426
Annen finanskostnad	16	11 012	64 615
Resultat av finansposter		-3 642 266	-3 194 489
Ordinært resultat før skattekostnad		4 059 181	24 096 218
Skattekostnad på ordinært resultat	2	922 553	5 314 877
Årsresultat		3 136 628	18 781 341
Overføringer			
Avsatt konsernbidrag		1 130 562	0
Avsatt til annen egenkapital		2 006 066	18 781 341
Sum overføringer	8	3 136 628	18 781 341

**Balanse**
NORDBY MASKIN AS

Eiendeler	Note	2020	2019
Anleggsmidler			
<i>Varige driftsmidler</i>			
Tomter, bygninger o.a. fast eiendom	3, 4, 5	494 120	1 149 154
Maskiner og anlegg	3, 4, 5, 11	140 430 672	123 117 492
Driftsløsøre, inventar o.a. utstyr	3, 4, 5, 11	12 246 795	6 713 557
Sum varige driftsmidler		153 171 587	130 980 202
<i>Finansielle anleggsmidler</i>			
Investeringer i aksjer og andeler		1 000	1 000
Sum finansielle anleggsmidler		1 000	1 000
Sum anleggsmidler		153 172 587	130 981 202
Omløpsmidler			
<i>Varer</i>			
Lager av varer og annen beholdning	4, 5, 15	690 000	749 606
Sum varer		690 000	749 606
<i>Fordringer</i>			
Kundefordringer	4, 5, 12, 14	67 264 368	79 617 232
Andre kortsiktige fordringer		11 759 720	6 329 351
Sum fordringer		79 024 088	85 946 583
<i>Bankinnskudd, kontanter o.l</i>			
Bankinnskudd, kontanter o.l.	6	6 858 200	12 614 361
Sum bankinnskudd, kontanter o.l		6 858 200	12 614 361
Sum omløpsmidler		86 572 288	99 310 550
Sum eiendeler		239 744 875	230 291 752




Balanse


NORDBY MASKIN AS


Egenkapital og gjeld	Note	2020	2019
Egenkapital			
Innskutt egenkapital			
Aksjekapital	7, 8	100 000	100 000
Annen innskutt egenkapital		813 380	813 380
Sum innskutt egenkapital		913 380	913 380
Opptjent egenkapital			
Annen egenkapital	8	57 004 112	59 612 389
Sum opptjent egenkapital		57 004 112	59 612 389
Sum egenkapital		57 917 493	60 525 769
Gjeld			
Avsetning for forpliktelser			
Utsatt skatt	2	10 487 303	10 210 321
Sum avsetning for forpliktelser		10 487 303	10 210 321
Annen langsiktig gjeld			
Gjeld til kredittinstitusjoner	4, 5	101 228 463	85 751 523
Sum annen langsiktig gjeld		101 228 463	85 751 523
Kortsiktig gjeld			
Leverandørgjeld		28 250 359	29 906 228
Betalbar skatt	2	326 694	0
Skyldig offentlige avgifter		11 195 861	14 208 879
Kortsiktig konserngjeld	9	8 408 734	11 309 295
Annen kortsiktig gjeld	12	21 929 970	18 379 737
Sum kortsiktig gjeld		70 111 617	73 804 139
Sum gjeld		181 827 383	169 765 983
Sum egenkapital og gjeld		239 744 876	230 291 752


Åsgreina, 25.05.2021
Styret i NORDBY MASKIN AS


Karl Kristoffer Nordby
styreleder/daglig leder


Karl Martin Nordby
styremedlem


Kai Gustavsen
styremedlem


Helga Kristine Nordby Vik
styremedlem


Grethe Nordby
styremedlem



Noter til regnskapet 2020

Regnskapsprinsipper

Årsregnskapet er satt opp i samsvar med regnskapsloven og god regnskapsskikk for øvrige foretak. Forutsetningen om fortsatt drift er lagt til grunn ved utarbeidelsen.

Bruk av estimater

Utarbeidelse av regnskap i samsvar med regnskapsloven krever bruk av estimater. Videre krever anvendelse av selskapets regnskapsprinsipper at ledelsen må utøve skjønn. Områder som i stor grad inneholder slike skjønsmessige vurderinger, høy grad av kompleksitet, eller områder hvor forutsetninger og estimater er vesentlige for årsregnskapet, er beskrevet i notene.

Salgsinntekter

Inntekter ved salg av varer og tjenester vurderes til virkelig verdi av vederlaget, netto etter fradrag for merverdiavgift, returer, rabatter og andre avslag.

Salg av varer inntektsføres når risiko og kontroll i all hovedsak er overført kjøperen. Med risiko menes eiendelens gevinst og tapspotensiale mens kontroll defineres som beslutnings og råderett. Erfaringsfall anvendes for å estimere og regnskapsføre avsetninger for kvantumsrabatter og retur på salgstidspunktet.

Salg av tjenester inntektsføres etter hvert som de er levert.

Anleggskontrakter

Arbeid under utførelse knyttet til fastpriskontrakter med lang tilvirkningstid behandles ved at fortjeneste tas løpende i forbindelse med fakturering, basert på estimert total fortjeneste. I de tilfeller det er naturlig, deles kontrakter opp, og andel fortjeneste per oppdelt kontrakt tas løpende. Ved periodeslutt periodiseres andel av påløpt leveranse med påslag for estimert fortjeneste. Totalkostnader vurderes løpende. Når kontraktens utfall ikke kan estimeres pålitelig, vil kun inntekter tilsvarende påløpte prosjektkostnader inntektsføres. For prosjekter som antas å gi tap, kostnadsføres hele det beregnede tapet umiddelbart.

Klassifisering og vurdering av balanseposter

Eiendeler bestemt til varig eie eller bruk er klassifisert som anleggsmidler. Anleggsmidler er vurdert til anskaffelseskost. Omløpsmidler og kortsiktig gjeld omfatter normalt poster som forfaller til betaling innen ett år etter balansedagen, samt poster som knytter seg til varekretsløpet. Omløpsmidler vurderes til laveste verdi av anskaffelseskost og antatt virkelig verdi. Fordringer klassifiseres som omløpsmidler hvis de skal tilbakebetales i løpet av ett år. For gjeld er analoge kriterier lagt til grunn. Første års avdrag på langsiktige fordringer og langsiktig gjeld klassifiseres likevel ikke som omløpsmiddel og kortsiktig gjeld. Enkelte poster er vurdert etter andre regler. Postene det gjelder vil være blant de postene som omhandles nedenfor.

Varige driftsmidler

Varige driftsmidler balanseføres og avskrives lineært til restverdi over driftsmidlenes forventede utnyttbare levetid. Ved endring i avskrivningsplan fordeles virkningen over gjenværende avskrivningstid ("knekkpunktmetoden"). Vedlikehold av driftsmidler kostnadsføres løpende. Påkostninger eller forbedringer tillegges driftsmidlets kostpris og avskrives i takt med driftsmidlet. Skillet mellom vedlikehold og påkostning/forbedring regnes i forhold til driftsmidlets stand ved kjøp av driftsmidlet. Tomter avskrives ikke.

Leide (leasede) driftsmidler balanseføres som driftsmidler hvis leiekontrakten anses som finansiell. Utgifter til leie av øvrige driftsmidler kostnadsføres som operasjonell. Forskuddsbetalinger balanseføres som forskuddsbetalt kostnad, og fordeles over leieperioden.

Nedskrivning av anleggsmidler

Ved indikasjon på at balanseført verdi av et anleggsmiddel er høyere enn virkelig verdi, foretas det test for verdifall. Testen foretas for det laveste nivå av anleggsmidler som har selvstendige kontantstrømmer. Hvis balanseført verdi er høyere enn både salgsverdi og gjenvinnbart beløp, foretas det nedskrivning til det



Noter til regnskapet 2020

høyeste av salgsverdi og gjenvinnbart beløp. Gjenvinnbart beløp er det høyeste av netto salgsverdi og bruksverdi. Bruksverdi er nåverdi av fremtidige kontantstrømmer knyttet til eiendelen. Tidligere nedskrivninger, med unntak for nedskrivning av goodwill, reverseres hvis grunnlaget for nedskrivningen ikke lenger er til stede.

Kortsiktige investeringer i børsnoterte aksjer

For kortsiktige investeringer i børsnoterte aksjer brukes markedsverdi prinsippet. Verdien i balansen tilsvarer markedsverdien av investeringene pr. 31.12. Mottatte utdelinger, og realiserte og urealiserte gevinster/tap, resultatføres som finansposter.

Varer

Lager av innkjøpte varer er vurdert til det laveste av anskaffelseskost etter FIFO-prinsippet, og netto salgsverdi. Egentilvirkede ferdigvarer og varer under tilvirkning vurderes til variabel tilvirkningskost.

Fordringer

Kundefordringer og andre fordringer er oppført i balansen til pålydende etter fradrag for avsetning til forventet tap. Avsetning for tap gjøres på grunnlag av individuelle vurderinger av de enkelte fordringene. I tillegg gjøres det for øvrige kundefordringer en uspesifisert avsetning for å dekke antatt tap.

Pensjoner

Selskapet har etablert pensjonsordning i henhold til lov om Obligatorisk Tjenestepensjon (OTP). Pensjonsordninger finansiert via sikrede ordninger er ikke balanseført. Pensjonspremien anses i disse tilfeller som pensjonskostnad og klassifiseres som lønnskostnader.

Skatt

Skattekostnaden i resultatregnskapet omfatter både periodens betalbare skatt og endring i utsatt skatt. Utsatt skatt beregnes med 22 % på grunnlag av de midlertidige forskjeller som eksisterer mellom regnskapsmessige og skattemessige verdier, samt eventuelt ligningsmessig underskudd til fremføring ved utgangen av regnskapsåret. Skatteøkende og skattereduserende midlertidige forskjeller som reverserer eller kan reversere i samme periode er utlignet og nettoført. Utsatt skatt på merverdier i forbindelse med oppkjøp av datterselskap blir ikke utlignet.

Oppføring av utsatt skattefordel på netto skattereduserende forskjeller som ikke er utlignet og underskudd til fremføring, er begrunnet med antatt fremtidig inntjening. Utsatt skattefordel som kan balanseføres og utsatt skatt er oppført netto i balansen.

Garantier, servicearbeid og reklamasjoner

Ikke opptjent inntekt som er knyttet til garanti- og servicearbeid for avsluttede prosjekter/salg vurderes til antatt kostnad for slikt arbeid. Estimert beregnes med utgangspunkt i historiske tall for servicearbeid og garantireparasjoner. Beløpet balanseføres under annen kortsiktig gjeld og inntektsføres lineært over garanti- og serviceperioden.

Kontantstrømoppstilling

Kontantstrømoppstillingen utarbeides etter den indirekte metoden. Kontanter og kontantekvivalenter omfatter kontanter, bankinnskudd og andre kortsiktige likvide plasseringer som umiddelbart og med uvesentlig kursrisiko kan konverteres til kjente kontantbeløp og med gjenværende løpetid mindre enn tre måneder fra anskaffelsesdato.



Noter til regnskapet 2020

Note 1 Lønnskostnader, antall ansatte, godtgjørelser, lån til ansatte m

Lønnskostnader	2020	2019
Lønninger	105 717 162	96 174 257
Arbeidsgiveravgift	13 492 337	14 182 759
Pensjonskostnader	2 638 589	2 509 972
Andre ytelser	1 187 709	2 209 383
Sum	123 035 797	115 076 371

Gjennomsnittlig antall årsverk sysselsatt i regnskapsåret

195

173

Ytelser til ledende personer	Daglig leder	Styret
Lønn	1 114 037	0
Pensjonsutgifter	0	0
Styrehonorar	0	0
Annen godtgjørelse	136 908	0
Sum	1 250 945	0

Det er ikke gitt lån/sikkerhetsstillelse til daglig leder, styrets leder eller andre nærstående parter.

OTP

Selskapet er pliktig til å ha tjenstepensjonsordning etter lov om obligatorisk tjenstepensjon. Selskapets pensjonsordninger tilfredsstiller kravene i denne lov.

Revisor

Kostnadsført honorar til revisor for 2020 utgjør 290 000 ekskl.mva.

Lovpålagt revisjon	198 900
Bistand årsoppgjør	56 100
Skatterådgivning	0
Andre tjenester	35 000
Sum honorar til revisor	290 000



Noter til regnskapet 2020

Note 2 Skatt

	2020	2019
Årets skattekostnad		
Resultatført skatt på ordinært resultat:		
Betalbar skatt	645 571	0
Endring i utsatt skatt	276 982	5 314 877
Skattekostnad ordinært resultat	922 553	5 314 877
Skattepliktig inntekt:		
Ordinært resultat før skatt	4 059 181	24 096 218
Permanente forskjeller	134 240	62 315
Endring i midlertidige forskjeller	12 971 805	-38 389 346
Avgitt konsernbidrag	-1 449 439	0
Anvendelse av fremførbart underskudd	-14 230 814	0
Skattepliktig inntekt	1 484 973	-14 230 814
Betalbar skatt i balansen:		
Betalbar skatt på årets resultat	645 571	0
Betalbar skatt på avgitt konsernbidrag	-318 877	0
Sum betalbar skatt i balansen	326 694	0
Beregning av effektiv skattesats		
Resultat før skatt	4 059 181	24 096 218
Beregnet skatt av resultat før skatt	893 020	5 301 168
Skatteeffekt av permanente forskjeller	29 533	13 709
Sum	922 553	5 314 877
Effektiv skattesats	22,7 %	22,1 %

Skatteeffekten av midlertidige forskjeller som har gitt opphav til utsatt skatt og utsatte skattefordeler, spesifisert på typer av midlertidige forskjeller

	2020	2019	Endring
Varige driftsmidler	439 792	1 072 592	632 800
Tilvirkningskontrakter	19 529 238	35 193 495	15 664 257
Fordringer	-640 779	-424 426	216 353
Balanseførte leieavtaler	28 841 309	25 299 704	-3 541 605
Avsetninger mv	-500 000	-500 000	0
Sum	47 669 560	60 641 365	12 971 805
Akkumulert fremførbart underskudd	0	-14 230 814	-14 230 814
Grunnlag for utsatt skatt	47 669 560	46 410 551	-1 259 009
Utsatt skatt (22 %)	10 487 303	10 210 321	-276 982



Noter til regnskapet 2020

Note 3 Varige driftsmidler

	Brakker/rigger	Maskiner	Driftsløsøre, inventar o.a utstyr	Totalt
Anskaffelseskost 01.01	3 149 667	32 215 115	22 120 270	57 485 052
Tilgang	109 200	10 755 841	9 197 762	20 062 803
Avgang	0	-4 153 567	-912 432	-5 065 999
Anskaffelseskost 31.12	3 258 867	38 817 389	30 405 600	72 481 856
Akk. av-/nedskrivninger 31.12	-2 764 747	-21 402 002	-18 158 807	-42 325 556
Balanseført verdi 31.12	494 120	17 415 387	12 246 793	30 156 300
Årets avskrivninger	764 233	5 415 567	3 144 703	9 324 503
Avskrivningssats	20-30 %	12-20 %	10-20 %	
Avskrivningsplan	Lineær	Lineær	Lineær	
Økonomisk levetid	3-5 år	5-8 år	5-10 år	

Note 4 Fordringer, gjeld, pantstillelser og garantier m.v

Gjeld som er sikret ved pant o.l.	2020	2019
Gjeld til kredittinstitusjoner	101 228 463	85 751 523
Sum	101 228 463	85 751 523
Balanseført verdi av pantsatte eiendeler	2020	2019
Tomter, bygninger o.a fast eiendom	494 120	1 149 154
Varelager	690 000	749 606
Driftsløsøre, inventar og utstyr, leasede driftsmidler	152 677 467	129 799 387
Kundefordringer	60 946 473	73 844 008
Sum	214 808 061	205 542 155

Note 5 Garantiforpliktelser

Beregnet service og garantiforpliktelser utgjør NOK 500 000. Avsetningen inngår i posten annen kortsiktig gjeld. Tilsvarende avsetning for 2019 var NOK 500 000.

Note 6 Bankinnskudd

	2020	2019
Bundne skattetrekkmidler	0	4 088 192

Selskapet har avvirket skattetrekkkontoen og opprettet en garanti. Denne er pålydende kr 5 000 000.



Noter til regnskapet 2020

Note 7 Antall aksjer, aksjeeiere m

Aksjekapital	Antall	Pålydende	Balansført
Ordinære aksjer	100	1 000	100 000
Aksjekapitalen eies av følgende aksjonærer:			
Aksjonærer:		Antall aksjer	Eierandel
Varg AS		100	100 %
Sum		100	100 %

Selskapet har en aksjeklasse og alle aksjer har lik stemmerett.

NORDBY MASKIN AS er datterselskap av Varg AS som utarbeider konsernregnskap der NORDBY MASKIN AS inngår i konsolideringen. Konsernregnskapet kan fås utlevert i Åsvegen 309, 2033 Åsgreina.

Note 8 Egenkapital

	Aksjekapital	Annen innskutt egenkapital	Annen egenkapital	Sum egenkapital
Pr. 01.01	100 000	813 380	59 612 389	60 525 769
Årets resultat			3 136 628	3 136 628
Endring av prinsipp			-4 614 343	-4 614 343
Avsatt konsernbidrag			-1 130 562	-1 130 562
Pr 31.12	100 000	813 380	57 004 112	57 917 493



Noter til regnskapet 2020

Note 9 Mellomværende med selskap i samme konsern

Fordringer	2020	2019
Langsiktige fordringer	0	0
Kundefordringer	1 573 734	100 831
Andre fordringer	0	0
Sum fordringer	1 573 734	100 831
Gjeld	2020	2019
Gjeld konsernbidrag (Varg AS)	1 449 439	0
Leverandørgjeld	0	0
Kortsiktig gjeld (Varg AS)	6 959 295	10 437 802
Kortsiktig gjeld (Nordby Eiendomsselskap AS)	0	871 493
Sum gjeld	8 408 734	11 309 295

Note 10 Transaksjoner med nærstående parter

Ytelser til ledende ansatte er omtalt i note 1, og mellomværende med konsernselskaper er omtalt i note 9.

Selskapets transaksjoner med nærstående parter	2020	2019
Salg av varer og tjenester:		
Låven Kontorbygg AS	6 577 474	0
Nordby Eiendomsselskap AS	5 572	9 074 690
Moreppen Eiendom 2 AS	2 031 729	1 381 606
Sum	8 614 775	10 456 296
Kjøp av varer og tjenester:		
Låven Kontorbygg AS	416 793	0
Nordby Eiendomsselskap AS	782 824	120 000
Moreppen Eiendom 2 AS	703 125	843 000
Sum	1 902 742	963 000



Noter til regnskapet 2020

Note 11 Leasing

Finansielle leasingavtaler:

Balansført verdi av leieavtaler	2020	2019
Driftsløsøre, inventar o.a utstyr	167 300 330	145 113 677
Akk. avskrivninger 31.12	-45 105 899	-36 604 192
Balansført verdi 31.12	122 194 431	108 509 485
Årets avskrivning på balansførte leieavtaler	16 177 626	15 729 989

Tilhørende leasing forpliktelse er balansført med NOK 94 173 975 som langsiktig gjeld til kredittinstitusjon.

Note 12 Langsiktige tilvirkningskontrakter

igangværende prosjekter	2020	2019
Inntekter på igangværende prosjekter	243 249 449	192 719 977
Påløpte kostnader på igangværende prosjekter	-223 720 211	-157 526 482
Estimert fortjeneste	19 529 238	35 193 495

Prinsippet om løpende avregning er basert på at inntekt skal resultatføres når den er opptjent. Normalt skjer resultatføring på tidspunktet for salgstransaksjonen, som er det tidspunkt risiko og kontroll går over på kjøper. Fullføringsgraden beregnes som forholdet mellom påløpte prosjektkostnader og estimerte totalkostnader for prosjektet.

Note 13 Salgsinntekter

Selskapets omsetning skjer i all hovedsak i Norge. Varer og tjenester som omsettes er:

Salgsinntekter	2020	2019
Salgsinntekter prosjekt	396 256 341	383 313 975
Gevinst på salg anleggsmaskiner	1 502 353	3 285 000
Bonus fra leverandører	0	2 128 256
Tilskudd kompensasjonsordning	1 988 084	0
Andre inntekter	156 531	553 335
Sum	399 903 310	389 280 566



Noter til regnskapet 2020

Note 14 Kundefordringer

	2020	2019
Kundefordringer til pålydende	61 587 252	74 484 787
Opptjent ikke fakturert	4 688 182	5 773 224
Avsetning til tap	-640 779	-640 779
Balansført verdi av kundefordringer 31.12	65 634 655	79 617 232
Endring i avsetning til tap	0	0
Realiserte tap	12 112	0
Sum resultatførte tap på krav	12 112	0

Kostnadsført tap er klassifisert som annen driftskostnad i regnskapet.

Note 15 Varer

	2020	2019
Råvarer og innkjøpte halvfabrikater	690 000	749 606
Sum	690 000	749 606

Selskapets varebeholdning er vurdert til innkjøpspris. Det er ikke foretatt nedskrivning for ukurans.

Note 16 Poster som er slått sammen i regnskapet

Finansinntekter	2020	2019
Annen renteinntekt	29 582	53 624
Annen finansinntekt	316 582	263 928
Sum finansinntekter	346 164	317 552
Finanskostnader	2020	2019
Annen rentekostnad	3 977 417	3 447 426
Annen finanskostnad	11 012	64 615
Sum finanskostnader	3 988 430	3 512 041

**NORDBY MASKIN AS**
KONTANTSTRØMANALYSE

	2020	2019
Kontantstrøm fra driften		
Resultat før skattekostnad	4 059 181	24 096 218
Betalte skatter (avsatt året før)	0	-433 826
Gevinst ved avgang driftsmidler (kto 3010, 3152, 3800 og 7810)	-1 502 353	-2 109 100
Ordinære avskrivninger	25 501 196	23 083 900
Endring varelager	59 606	407 134
Endring kundefordringer	12 352 864	-13 621 975
Endring andre kortsiktige fordringer	-5 430 369	-1 668 423
Endring leverandørgjeld	-1 655 869	-238 223
Endring gjeld konsernselskap	0	0
Endring offentlig gjeld	-3 013 018	5 286 872
Andre tidsavgrensninger	-615 843	144 690
Endring i annen kortsiktig gjeld	3 550 233	6 701 830
Netto kontantstrøm fra operasjonelle aktiviteter	33 305 628	41 649 097
Kontantstrøm fra investeringsaktiviteter		
Innbetalinger ved salg av driftsmidler	5 406 000	4 926 000
Utbetaling ved kjøp av varige driftsmidler	-14 299 914	-7 106 708
Utbetaling ved finansiell leasing ekskl renter	-31 780 060	-26 684 885
Innbetaling langsiktig lånefordring	0	0
Endring i investering i datterselskap	0	0
Reversert nedskrivning aksjer	0	0
Forskudd ved salg av aksjer	0	0
Utbetaling ved kjøp av andre aksjer og andeler	0	0
Endring investeringer	0	0
Netto kontantstrøm fra investeringsaktiviteter	-40 673 974	-28 865 593
Kontantstrøm fra finansieringsaktiviteter		
Endring av kortsiktig konserngjeld	-2 900 561	3 869 872
Endring gjeld til kredittinstitusjoner	4 512 745	1 646 065
Netto endring i kassekreditt	0	-11 480 673
Tilbakebetaling av egenkapital	0	0
Innbetaling av egenkapital	0	0
Avgitt konsernbidrag	0	0
Avsatt ikke utbetalt utbytte	0	0
Utbetalt utbytte	0	0
Korrigert direkte mot egenkapitalen	0	0
Netto kontantstrøm fra finansieringsaktiviteter	1 612 184	-5 964 736
Netto likviditetsendring gjennom året	-5 756 162	6 818 768
Likviditetsbeholdning pr 1.januar	12 614 361	5 795 592
Likviditetsbeholdning pr. 31. desember	6 858 200	12 614 361
Netto likviditetsendring gjennom året	-5 756 161	6 818 769



NORDBY MASKIN AS

ÅRSBERETNING 2020

Virksomhetens art og hvor den drives

Nordby Maskin AS er et Maskinentreprenørselskap, og har forretningskontor i Nannestad.

Virksomhetens forretningside og strategi er å være ledende innen bygging av infrastruktur. Selskapet har delt sin strategi i følgende satsingsområder: Grunnarbeid, Vann og Avløp, Infrastrukturbygg, Anleggsgartner, Betongarbeid, og Gjenvinning. Selskapet har sitt nedslagsfelt i hovedsak Romerike og Oslo.

Selskapet er et datterselskap i konsern med Varg AS som morselskap og konsernspiss. Varg AS utarbeider Konsernregnskap.

Rettsvisende oversikt over utvikling og resultat

Selskapet har hatt en omsetningsøkning på ca. 3,4% i 2020. Selskapet haren egenkapitalandel på 24 %, og likviditeten i selskapet er god.

Styret ser fortsatt potensiale innenfor bedriftens virksomhetsområde.

Markedet for selskapets tjenester har vist en litt negativ trend i regnskapsåret. Dette anses å ha sammenheng med Covid-19 pandemien. Samtidig har det vært relativt lav aktivitet på store infrastrukturprosjekter i statlig regi, dette påvirker tilbudssiden i markedet og medfører større konkurranse. Begge disse faktorene ser imidlertid ut til snu nå, og det anses sannsynlig at markedet vil bedre seg fremover.

Ledelsen har videreført en rekke tiltak for å tilpasse seg markedssituasjonen, blant annet ved å spisse satsingen på utvikling av mellomledere i organisasjonen.

Ledelsen har også jobbet aktivt med oppfølging av personalkostnader og innkjøp, dette arbeidet fortsetter i 2021. Styret anser dette arbeidet som svært viktig i inneværende år.

Styret mener at årsregnskapet gir et rettsvisende bilde av selskapets eiendeler og gjeld, finansielle stilling og resultat.

Sentrale risikoer og usikkerhetsfaktorer

Selskapets mest sentrale risikoer og usikkerhetsfaktorer er markedsrelaterte, markedsøkonomi og aktivitet i markedet. Det er ikke behov for spesielle investeringer utover det normale.

Covid-19 pandemien har hatt betydelig innvirkning på europeisk økonomi, noe som videre påvirker markedet for selskapets tjenester. Det har vist seg at tiltakene som følge av pandemien har medført betydelig svekkelse av gjennomføringsevnen hos offentlige og private byggherrer. Dette har medført forsinkelser i selskapets prosjekter, særlig i oppstartsfasen. Disse forsinkelsene har medført nedgang i omsetning, og denne utviklingen vises sterkest i andre halvår 2020 og første halvår 2021. Det ser imidlertid ut som markedet er i bedring og det forventes at etterslepet i prosjektene vil stabiliseres, eller normaliseres gjennom året.

Omsetning første halvår 2021 ligger an til å bli ca. 30 % lavere enn tilsvarende periode i 2020, og det planlegges derfor med en omsetning som er noe lavere enn i 2020

Finansiell risiko

Selskapet fakturerer fortløpende, og kundemassen blir vurdert og kredittsjekket. Selskapet har hatt bra likviditet i 2020. På bakgrunn av dette begrenses den finansielle risikoen.

Forsknings- og utviklingsaktiviteter

Selskapet har i 2020 satsset videre innen fundamentering og gjenvinning.

Aktiviteten innen gjenvinning har vært bra, spesielt asfaltknusing har vist god utvikling, her satses det

Side 1 av 3



videre på automatisering i 2021.

Aktiviteten innen fundamentering har vært stigende, det ventes en klar økning i omsetningen på dette området i 2021.

Det har vært stor aktivitet innen gravefrie metoder for vann og avløp, her er det besluttet å utvide kapasiteten til å inkludere styrt boring, dette er i løpet av 2020 blitt en ny kapasitet for selskapet. Kapasiteten innen både fundamentering og styrt boring gir et godt grunnlag for å begrense risiko i totalprosjekter, samtidig som det er en klar stigende trend i oppdragsmengden.

Videre er det i 2020 arbeidet videre med utvikling innen bioenergi. Det er i 2020 gjennomført et forprosjekt innen sirkulærøkonomi med støtte fra Innovasjon Norge, prosjektet hadde som formål å skape beslutningsgrunnlag for videre satsingsområder innen gjenvinning av mineralske og biologiske masser. Prosjektet har bidratt med kunnskap og grunnlag for videre veivalg, men det er ikke gjort større investeringer på bakgrunn av prosjektet per nå.

Fortsatt drift

Årsregnskapet for 2020 er satt opp under forutsetning av fortsatt drift. Det bekreftes herved at forutsetningen for fortsatt drift er til stede.

Arbeidsmiljø

Sykefraværet i selskapet for 2020 var på totalt 13013 timer (1 735 dager), noe som utgjorde 5,26% av total arbeidstid totalt 295 976 timer (39 463 dager). Dette er en økning på 0,93 % fra 2019. Økningen skyldes hovedsakelig fravær tilknyttet Covid - 19. Styret anser dette som tilfredsstillende, men vil fortsette arbeidet for å beholde et lavt sykefravær.

Det er gjennom bedriftens HMS system fanget opp arbeidsuhell av varierende alvorlighetsgrad som behandles i bedriftens arbeidsmiljøutvalg. H-verdi for 2020 er 4,90. Noe som innebærer en positiv utvikling fra 2019

Arbeidsmiljøet betraktes som godt, og det iverksettes løpende tiltak for forbedringer. Det har vært betydelige restriksjoner i forhold til kurs og sosiale sammenkomster det siste året. Det vil imidlertid bli gjennomført tiltak for å opprettholde et godt arbeidsmiljø etter de retningslinjer som til enhver tid foreligger. Det har i perioden vært benyttet digitale plattformer og fokusert på informasjon til de ansatte.

Likestilling

Selskapet har pr utgangen av året 202 ansatte, av disse er 26 kvinner ca. 13 %. Andelen av kvinner i lederstillinger utgjør 23 %. Dette er en nedgang fra 2020, det har i perioden vært en økning i antall ledere. Det har ikke vært nedgang i det faktiske antallet kvinner i lederstillinger, styret mener derfor det er grunnlag for å anta at arbeidsmiljøet for kvinner i selskapet er bra.

Selskapet har totalt 2 ansatte i deltidsstillinger, av disse er 2 kvinner. Selskapet har som policy at arbeid av lik verdi skal gi lik lønn.

Selskapet arbeider aktivt, målrettet og planmessig for likestilling innenfor virksomheten. Ved rekruttering, både internt og eksternt prioriteres personlige kvalifikasjoner fremfor kjønn. Det underrepresenterte kjønn vil i større grad bli oppfordret til å søke. På denne måten vil selskapet forsøke å øke kvinneandelen i de stillingskategorier hvor denne er særskilt lav.

Tiltak for å hindre diskriminering mv.

Bedriften arbeider aktivt for å fremme likestilling, sikre like muligheter og rettigheter og hindre diskriminering på grunn av etnisitet, nasjonal opprinnelse, avstamning, hudfarge, språk, religion og livssyn. For å bidra til dette, har bedriften blant annet etablert rutiner for rekruttering, hvor søkere fra underrepresenterte grupper oppfordres til å søke. Det er også foretatt en gjennomgang av kriteriene for karriereutvikling og lederstillinger i bedriften.

Ytre miljø



Selskapets virksomhet er ikke regulert av konsesjoner eller pålegg. Bedriften forurenses ikke det ytre miljø mer enn hva som er vanlig for slik type virksomhet.

Det har i rapporteringsperioden vært økt fokus på utslippsfrie løsninger, hovedsakelig i form av elektrifisering av produksjon og transport.

Redegjørelse for årsregnskapet og resultatdisponering


Etter styrets oppfatning gir fremlagt resultatregnskap og balanse med noter uttrykk for virksomhetens resultat for 2020 og økonomiske stilling ved årsskiftet.

Det er ikke inntrekk forhold etter regnskapsårets slutt som er av betydning for bedømmelsen av regnskapet.

Virksomheten har for 2020 hatt et overskudd etter skatt på kr 3 136 628,-, som foreslås disponert som følger:


Avsatt utbytte	kr	0,-
Overført til annen egenkapital	kr	2.006.066, -
Avsatt til konsernbidrag	kr	1.130.562, -
Totalt disponert	kr.	3.136.628

Åsgreina, den 09.06.2021


Karl Kristoffer Nordby
Styrets leder


Kristian Tangen
Daglig leder


Grethe Nordby
Styremedlem


Kai Gustavsen
Styremedlem


Karl Martin Nordby
Styremedlem


Helga Kristine Nordby Vik
Styremedlem



BDO AS
Furusetgata 10
2050 Jessheim

Uavhengig revisors beretning

Til generalforsamlingen i Nordby Maskin AS

Uttalelse om revisjonen av årsregnskapet

Konklusjon

Vi har revidert årsregnskapet til Nordby Maskin AS.

Årsregnskapet består av:

- Balanse per 31. desember 2020
- Resultatregnskap for 2020
- Kontantstrømoppstilling for regnskapsåret avsluttet per 31. desember 2020
- Noter til årsregnskapet, herunder et sammendrag av viktige regnskapsprinsipper.

Etter vår mening:

Er årsregnskapet avgitt i samsvar med lov og forskrifter og gir et rettviseende bilde av selskapets finansielle stilling per 31. desember 2020, og av dets resultater og kontantstrømmer for regnskapsåret avsluttet per denne datoen i samsvar med regnskapslovens regler og god regnskapsskikk i Norge.

Grunnlag for konklusjonen

Vi har gjennomført revisjonen i samsvar med lov, forskrift og god revisjonsskikk i Norge, herunder de internasjonale revisjonsstandardene International Standards on Auditing (ISA-ene). Våre oppgaver og plikter i henhold til disse standardene er beskrevet i Revisors oppgaver og plikter ved revisjon av årsregnskapet. Vi er uavhengige av selskapet slik det kreves i lov og forskrift, og har overholdt våre øvrige etiske forpliktelser i samsvar med disse kravene. Etter vår oppfatning er innhentet revisjonsbevis tilstrekkelig og hensiktsmessig som grunnlag for vår konklusjon.

Annen informasjon

Ledelsen er ansvarlig for annen informasjon. Annen informasjon består av årsberetningen.

Vår uttalelse om revisjonen av årsregnskapet dekker ikke annen informasjon, og vi attesterer ikke den andre informasjonen.

I forbindelse med revisjonen av årsregnskapet er det vår oppgave å lese annen informasjon identifisert ovenfor med det formål å vurdere hvorvidt det foreligger vesentlig inkonsistens mellom annen informasjon og årsregnskapet, kunnskap vi har opparbeidet oss under revisjonen, eller hvorvidt den tilsynelatende inneholder vesentlig feilinformasjon.

Dersom vi, på bakgrunn av arbeidet vi har utført, konkluderer med at disse andre opplysningene inneholder vesentlig feilinformasjon, er vi pålagt å uttale oss om dette. Vi har ingenting å rapportere i så henseende.

Styret og daglig leders ansvar for årsregnskapet

Styret og daglig leder (ledelsen) er ansvarlig for å utarbeide årsregnskapet i samsvar med lov og forskrifter, herunder for at det gir et rettviseende bilde i samsvar med regnskapslovens regler og god regnskapsskikk i Norge. Ledelsen er også ansvarlig for slik intern kontroll som den finner nødvendig



for å kunne utarbeide et årsregnskap som ikke inneholder vesentlig feilinformasjon, verken som følge av misligheter eller utilsiktede feil.

Ved utarbeidelsen av årsregnskapet må ledelsen ta standpunkt til selskapets evne til fortsatt drift og opplyse om forhold av betydning for fortsatt drift. Forutsetningen om fortsatt drift skal legges til grunn for årsregnskapet så lenge det ikke er sannsynlig at virksomheten vil bli avviklet.

Revisors oppgaver og plikter ved revisjonen av årsregnskapet

Vårt mål er å oppnå betryggende sikkerhet for at årsregnskapet som helhet ikke inneholder vesentlig feilinformasjon, verken som følge av misligheter eller utilsiktede feil, og å avgi en revisjonsberetning som inneholder vår konklusjon. Betryggende sikkerhet er en høy grad av sikkerhet, men ingen garanti for at en revisjon utført i samsvar med lov, forskrift og god revisjonsskikk i Norge, herunder ISA-ene, alltid vil avdekke vesentlig feilinformasjon som eksisterer. Feilinformasjon kan oppstå som følge av misligheter eller utilsiktede feil. Feilinformasjon blir vurdert som vesentlig dersom den enkeltvis eller samlet med rimelighet kan forventes å påvirke økonomiske beslutninger som brukerne foretar basert på årsregnskapet.

For videre beskrivelse av revisors oppgaver og plikter vises det til:
<https://revisorforeningen.no/revisjonsberetninger>

Uttalelse om andre lovmessige krav

Konklusjon om årsberetningen

Basert på vår revisjon av årsregnskapet som beskrevet ovenfor, mener vi at opplysningene i årsberetningen om årsregnskapet, forutsetningen om fortsatt drift og forslaget til anvendelse av overskuddet er konsistente med årsregnskapet og i samsvar med lov og forskrifter.

Konklusjon om registrering og dokumentasjon

Basert på vår revisjon av årsregnskapet som beskrevet ovenfor, og kontrollhandlinger vi har funnet nødvendig i henhold til internasjonal standard for attestasjonsoppdrag (ISAE) 3000 «Attestasjonsoppdrag som ikke er revisjon eller forenklet revisorkontroll av historisk finansiell informasjon», mener vi at ledelsen har oppfylt sin plikt til å sørge for ordentlig og oversiktlig registrering og dokumentasjon av selskapets regnskapsopplysninger i samsvar med lov og god bokføringskikk i Norge.

BDO AS

Kristen Elstad
statsautorisert revisor
(elektronisk signert)



PENNEO

Signaturene i dette dokumentet er juridisk bindende. Dokument signert med "Penneo"™ - sikker digital signatur.
De signerende parter sin identitet er registrert, og er listet nedenfor.

"Med min signatur bekrefter jeg alle datoer og innholdet i dette dokument."

Kristen Elstad

Statsautorisert revisor

På vegne av: BDO AS

Serienummer: 9578-5995-4-262183

IP: 188.95.xxx.xxx

2021-06-28 07:58:20Z



Penneo Dokumentnøkkel: WINMJ-LUXOW2-XZAI3-PLJHY-5ZKTH-8G8DW

Dokumentet er signert digitalt, med **Penneo.com**. Alle digitale signatur-data i dokumentet er sikret og validert av den datamaskin-utregnede hash-verdien av det opprinnelige dokument. Dokumentet er låst og tids-stemplet med et sertifikat fra en betrodd tredjepart. All kryptografisk bevis er integrert i denne PDF, for fremtidig validering (hvis nødvendig).

Hvordan bekrefter at dette dokumentet er originalen?

Dokumentet er beskyttet av ett Adobe CDS sertifikat. Når du åpner dokumentet i

Adobe Reader, skal du kunne se at dokumentet er sertifisert av **Penneo e-signature service <penneo@penneo.com>**. Dette garanterer at innholdet i dokumentet ikke har blitt endret.

Det er lett å kontrollere de kryptografiske beviser som er lokalisert inne i dokumentet, med Penneo validator - <https://penneo.com/validate>