



## ÅRSREGNSKAPET FOR REGNSKAPSÅRET 2020 - GENERELL INFORMASJON

### Enheten

Organisasjonsnummer: 880 930 362  
Organisasjonsform: Aksjeselskap  
Foretaksnavn: MICODAN NORGE AS  
Forretningsadresse: Jarenveien 24D  
1340 SKUI

### Regnskapsår

Årsregnskapets periode: 01.10.2019 - 30.09.2020

### Konsern

Morselskap i konsern: Nei

### Regnskapsregler

Regler for små foretak benyttet: Ja  
Benyttet ved utarbeidelsen av årsregnskapet til selskapet: Regnskapslovens alminnelige regler

### Årsregnskapet fastsatt av kompetent organ

Bekreftet av representant for selskapet: Torben Rask Lund Eriksen  
Dato for fastsettelse av årsregnskapet: 17.12.2020

### Grunnlag for avgivelse

År 2020: Årsregnskapet er elektronisk innlevert  
År 2019: Tall er hentet fra elektronisk innlevert årsregnskap fra 2020

*Det er ikke krav til at årsregnskapet m.v. som sendes til Regnskapsregisteret er undertegnet. Kontrollen på at dette er utført ligger hos revisor/enhetens øverste organ. Sikkerheten ivaretas ved at innsender har rolle/rettighet for innsending av årsregnskapet via Altinn, og ved at det bekreftes at årsregnskapet er fastsatt av kompetent organ.*

Brønnøysundregistrene, 21.01.2022



## Resultatregnskap

Beløp i: NOK	Note	2020	2019
<b>RESULTATREGNSKAP</b>			
<b>Inntekter</b>			
Salgsinntekt		10 662 396	9 876 480
<b>Sum inntekter</b>		<b>10 662 396</b>	<b>9 876 480</b>
<b>Kostnader</b>			
Varekostnad	2	9 943 937	9 193 743
Lønnskostnad	1		
Annen driftskostnad	1, 2	255 810	213 341
<b>Sum kostnader</b>		<b>10 199 747</b>	<b>9 407 084</b>
<b>Driftsresultat</b>		<b>462 649</b>	<b>469 396</b>
<b>Finansinntekter og finanskostnader</b>			
Annen renteinntekt			26
<b>Sum finansinntekter</b>			<b>26</b>
Annen rentekostnad		24 894	16 958
Annen finanskostnad		4 221	13 078
<b>Sum finanskostnader</b>		<b>29 115</b>	<b>30 036</b>
<b>Netto finans</b>		<b>-29 115</b>	<b>-30 010</b>
<b>Ordinært resultat før skattekostnad</b>		<b>433 534</b>	<b>439 386</b>
Skattekostnad på ordinært resultat	3	95 390	97 257
<b>Ordinært resultat etter skattekostnad</b>		<b>338 144</b>	<b>342 129</b>
<b>Årsresultat</b>	4	<b>338 144</b>	<b>342 129</b>
<b>Årsresultat etter minoritetsinteresser</b>		<b>338 144</b>	<b>342 129</b>
<b>Totalresultat</b>		<b>338 144</b>	<b>342 129</b>
<b>Overføringer og disponeringer</b>			
Utbytte	4	335 000	340 000
Avsatt til annen egenkapital	4	3 143	2 128



## Resultatregnskap

<b>Beløp i: NOK</b>	<b>Note</b>	<b>2020</b>	<b>2019</b>
Sum overføringer og disponeringer		338 143	342 128



### Balanse

Beløp i: NOK	Note	2020	2019
<b>BALANSE - EIENDELER</b>			
<b>Anleggsmidler</b>			
<b>Immaterielle eiendeler</b>			
Utsatt skattefordel	3	51 040	27 500
<b>Sum immaterielle eiendeler</b>		<b>51 040</b>	<b>27 500</b>
<b>Sum anleggsmidler</b>		<b>51 040</b>	<b>27 500</b>
<b>Omløpsmidler</b>			
<b>Varer</b>			
<b>Sum varer</b>			<b>40 000</b>
<b>Fordringer</b>			
Kundefordringer		3 227 644	2 087 170
Andre kortsiktige fordringer			6 349
<b>Sum fordringer</b>		<b>3 227 644</b>	<b>2 093 519</b>
<b>Bankinnskudd, kontanter og lignende</b>			
Bankinnskudd, kontanter o.l.		1 169 687	709 331
<b>Sum bankinnskudd, kontanter og lignende</b>		<b>1 169 687</b>	<b>709 331</b>
<b>Sum omløpsmidler</b>		<b>4 397 331</b>	<b>2 842 850</b>
<b>SUM EIENDELER</b>		<b>4 448 371</b>	<b>2 870 350</b>
<b>BALANSE - EGENKAPITAL OG GJELD</b>			
<b>Egenkapital</b>			
<b>Innskutt egenkapital</b>			
Aksjekapital	5	100 000	100 000
Beholdning av egne aksjer	5		
<b>Sum innskutt egenkapital</b>	4	<b>100 000</b>	<b>100 000</b>
<b>Opptjent egenkapital</b>			
Annen egenkapital	4	186 795	183 651



## Balanse

<b>Beløp i: NOK</b>	<b>Note</b>	<b>2020</b>	<b>2019</b>
<b>Sum opptjent egenkapital</b>		<b>186 795</b>	<b>183 651</b>
<b>Sum egenkapital</b>	4	<b>286 795</b>	<b>283 651</b>
<b>Gjeld</b>			
<b>Langsiktig gjeld</b>			
Utsatt skatt	3		
<b>Annen langsiktig gjeld</b>			
Langsiktig konserngjeld	2		
<b>Sum langsiktig gjeld</b>		<b>0</b>	<b>0</b>
<b>Kortsiktig gjeld</b>			
Leverandørgjeld	2	2 748 145	1 189 295
Betalbar skatt	3	127 072	103 639
Skyldig offentlige avgifter		867 185	953 764
Utbytte	4	335 000	340 000
Kortsiktig konserngjeld	2		
Annen kortsiktig gjeld	2	84 175	
<b>Sum kortsiktig gjeld</b>		<b>4 161 577</b>	<b>2 586 698</b>
<b>Sum gjeld</b>		<b>4 161 577</b>	<b>2 586 698</b>
<b>SUM EGENKAPITAL OG GJELD</b>		<b>4 448 372</b>	<b>2 870 349</b>



**01.10. 2019 - 30.09. 2020**  
**Micodan Norge AS**

**Resultatregnskap**  
**Balanse**  
**Noter til regnskapet**

**Org.nr.: 880 930 362**



## Resultatregnskap Micodan Norge AS

DRIFTSINNETEKTER OG DRIFTSKOSTNADER	NOTE	2019/2020	2018/2019
Salgsinntekt		10 662 396	9 876 480
<b>Sum driftsinntekter</b>		<b>10 662 396</b>	<b>9 876 480</b>
Varekostnad	2	9 943 937	9 193 743
Annen driftskostnad	1, 2	255 810	213 341
<b>Sum driftskostnader</b>		<b>10 199 747</b>	<b>9 407 084</b>
<b>Driftsresultat</b>		<b>462 648</b>	<b>469 396</b>
<b>FINANSINNETEKTER OG FINANSKOSTNADER</b>			
Annen renteinntekt		0	26
Annen rentekostnad		24 894	16 958
Annen finanskostnad		4 221	13 078
<b>Resultat av finansposter</b>		<b>-29 115</b>	<b>-30 010</b>
Ordinært resultat før skattekostnad		433 533	439 385
Skattekostnad på ordinært resultat	3	95 390	97 257
<b>Ordinært resultat</b>		<b>338 143</b>	<b>342 128</b>
<b>EKSTRAORDINÆRE INNETEKTER OG KOSTNADER</b>			
<b>Årsresultat</b>	4	<b>338 143</b>	<b>342 128</b>
<b>OVERFØRINGER</b>			
Avsatt til utbytte	4	335 000	340 000
Avsatt til annen egenkapital	4	3 143	2 128
<b>Sum overføringer</b>		<b>338 143</b>	<b>342 128</b>




## Balanse Micodan Norge AS

EIENDELER	NOTE	30.09.2020	30.09.2019
<b>ANLEGGSMIDLER</b>			
<b>IMMATERIELLE EIENDELER</b>			
Utsatt skattefordel	3	51 040	27 500
<b>Sum immaterielle eiendeler</b>		<b>51 040</b>	<b>27 500</b>
<b>VARIGE DRIFTSMIDLER</b>			
<b>FINANSIELLE ANLEGGSMIDLER</b>			
<b>Sum anleggsmidler</b>		<b>51 040</b>	<b>27 500</b>
<b>OMLØPSMIDLER</b>			
Lager av varer og annen beholdning		0	40 000
<b>FORDRINGER</b>			
Kundefordringer		3 227 644	2 087 170
Andre kortsiktige fordringer		0	6 349
<b>Sum fordringer</b>		<b>3 227 644</b>	<b>2 093 519</b>
<b>INVESTERINGER</b>			
Bankinnskudd, kontanter o.l.		1 169 687	709 331
<b>Sum omløpsmidler</b>		<b>4 397 332</b>	<b>2 842 850</b>
<b>Sum eiendeler</b>		<b>4 448 372</b>	<b>2 870 350</b>



**Balanse**  
**Micodan Norge AS**

EGENKAPITAL OG GJELD	NOTE	30.09.2020	30.09.2019
<b>EGENKAPITAL</b>			
<b>INNSKUTT EGENKAPITAL</b>			
Aksjekapital	5	100 000	100 000
<b>Sum innskutt egenkapital</b>	<b>4</b>	<b>100 000</b>	<b>100 000</b>
<b>OPPTJENT EGENKAPITAL</b>			
Annen egenkapital	4	186 795	183 651
<b>Sum opptjent egenkapital</b>		<b>186 795</b>	<b>183 651</b>
<b>Sum egenkapital</b>	<b>4</b>	<b>286 795</b>	<b>283 651</b>
<b>GJELD</b>			
<b>AVSETNING FOR FORPLIKTELSER</b>			
<b>ANNEN LANGSIKTIG GJELD</b>			
<b>KORTSIKTIG GJELD</b>			
Leverandørgjeld	2	2 748 145	1 189 295
Betalbar skatt	3	127 072	103 639
Skyldig offentlige avgifter		867 185	953 764
Utbytte	4	335 000	340 000
Annen kortsiktig gjeld	2	84 175	0
<b>Sum kortsiktig gjeld</b>		<b>4 161 577</b>	<b>2 586 699</b>
<b>Sum gjeld</b>		<b>4 161 577</b>	<b>2 586 699</b>
<b>Sum egenkapital og gjeld</b>		<b>4 448 372</b>	<b>2 870 350</b>

  
Michael Sotus Hansen  
styreleder

Støvring, 17.12.2020  
Styret i Micodan Norge AS

  
Torben Rask Lund Eriksen  
styremedlem/daglig leder

  
Morten Jensen  
styremedlem



## Micodan Norge AS

## Noter til årsregnskapet 2019/2020

### Regnskapsprinsipper

Årsregnskapet er satt opp i samsvar med regnskapslovens bestemmelser og god regnskapsskikk.

#### Bruk av estimater

I utarbeidelse av årsregnskapet har man brukt estimater og forutsetninger som har påvirket resultatregnskapet og verdsettelsen av eiendeler og gjeld, samt usikre eiendeler og forpliktelser på balansedagen i henhold til god regnskapsskikk. Områder som i stor grad inneholder slike skjønsmessige vurderinger, høy grad av kompleksitet, eller områder hvor forutsetninger og estimater er vesentlige for årsregnskapet, er beskrevet i notene.

#### Inntekter

Inntektsføring ved salg av varer skjer på leveringstidspunktet. Tjenester inntektsføres etter hvert som de leveres. Inntekter fra salg av tjenester og langsiktige tilvirkingsprosjekter (anleggskontrakter) resultatføres i takt med prosjektets fullføringsgrad, når utfallet av transaksjonen kan estimeres på en pålitelig måte. Når transaksjonens utfall ikke kan estimeres pålitelig, vil kun inntekter tilsvarende påløpte prosjektkostnader inntektsføres. I den perioden det blir identifisert at et prosjekt vil gi et negativt resultat, vil det estimerte tapet på kontrakten bli resultatført i sin helhet.

#### Skatt

Skattekostnaden i resultatregnskapet omfatter både periodens betalbare skatt og endring i utsatt skatt. Utsatt skatt er beregnet med 22 % på grunnlag av de midlertidige forskjeller som eksisterer mellom regnskapsmessige og skattemessige verdier, samt ligningsmessig underskudd til fremføring ved utgangen av regnskapsåret. Skatteøkende og skattereduserende midlertidige forskjeller som reverserer eller kan reverseres i samme periode er utlignet og nettoført. Netto utsatt skattefordel balanseføres i den grad det er sannsynlig at denne kan bli utnyttet.

#### Klassifisering og vurdering av omløpsmidler

Omløpsmidler og kortsiktig gjeld omfatter normalt poster som forfaller til betaling innen ett år etter balansedagen, samt poster som knytter seg til varekretsløpet. Omløpsmidler vurderes til laveste verdi av anskaffelseskost og virkelig verdi. Kortsiktig gjeld balanseføres til nominelt beløp på transaksjonstidspunktet.

#### Fordringer

Kundefordringer og andre fordringer oppføres til pålydende etter fradrag for avsetning til forventet tap. Avsetning til tap gjøres på grunnlag av en individuell vurdering av de enkelte fordringene. For øvrige kundefordringer utføres en uspesifisert avsetning for å dekke forventet tap på krav.

#### Kontantstrømoppstilling

Kontantstrømoppstillingen er utarbeidet etter den indirekte metoden. Kontanter og kontantekvivalenter omfatter kontanter, bankinnskudd og andre kortsiktige, likvide plasseringer.

### Note 1 Lønnskostnader og ytelser, godtgjørelser til daglig leder, styret og revisor

Micodan Norge AS har ikke hatt lønns- eller personalkostnader i 2020 og det foreligger heller ingen slike forpliktelser.

Det er ikke gitt lån/sikkerhetsstillelser til daglig leder, styrets leder eller andre nærstående parter.

#### Pensjonsforpliktelser

Selskapet er ikke pliktig til å ha tjenstepensjonsordning etter lov om obligatorisk tjenstepensjon, da selskapet har ingen ansatte.

#### Revisor

Kostnadsført revisjonshonorar for 2020 utgjør kr 40 000.  
I tillegg kommer honorar for andre tjenester med kr 11 178.

Alle poster er er eks.moms



## Micodan Norge AS

## Noter til årsregnskapet 2019/2020

### Note 2 Mellomværende og transaksjoner med selskap i samme konsern

	2019/2020	2018/2019
<b>Kostnader</b>		
Varekjøp fra søsterselskaper	9 903 937	9 038 681
Administrasjonskostnader fra konsernselskaper	53 312	49 382
Rentekostnader til søsterselskap Micodan AS	24 835	16 958
<b>Sum</b>	<b>9 982 084</b>	<b>9 105 021</b>
<b>Gjeld</b>	<b>30.09.2020</b>	<b>30.09.2019</b>
Leverandør gjeld til søsterselskap Micodan AS	2 748 036	1 193 764
<b>Sum</b>	<b>2 748 036</b>	<b>1 193 764</b>

### Note 3 Skatt

<b>Årets skattekostnad</b>	<b>2020</b>	<b>2019</b>
Resultatført skatt på ordinært resultat:		
Betalbar skatt	118 930	110 984
Endring i utsatt skattefordel	-23 540	-13 727
<b>Skattekostnad ordinært resultat</b>	<b>95 390</b>	<b>97 257</b>
Skattepliktig inntekt:		
Ordinært resultat før skatt	433 533	439 385
Permanente forskjeller	59	0
Endring i midlertidige forskjeller	107 000	0
<b>Skattepliktig inntekt</b>	<b>540 592</b>	<b>439 385</b>
Betalbar skatt i balansen:		
Betalbar skatt på årets resultat	118 930	110 985
Skyldig ilignet skatt fra tidligere år	8 142	-7 346
<b>Sum betalbar skatt i balansen</b>	<b>127 072</b>	<b>103 639</b>

Skatteeffekten av midlertidige forskjeller som har gitt opphav til utsatt skatt og utsatte skattefordeler, spesifisert på typer av midlertidige forskjeller:

	<b>2020</b>	<b>2019</b>	<b>Endring</b>
Varebeholdning	0	-25 000	-25 000
Fordringer	-232 000	-100 000	132 000
<b>Sum</b>	<b>-232 000</b>	<b>-125 000</b>	<b>107 000</b>
<b>Utsatt skattefordel (22 %)</b>	<b>-51 040</b>	<b>-27 500</b>	<b>23 540</b>



**Micodan Norge AS**

**Noter til årsregnskapet 2019/2020**

**Note 4 Egenkapital**

	<b>Aksjekapital</b>	<b>Annen egenkapital</b>	<b>Sum egenkapital</b>
Pr. 30.09.2019	100 000	183 651	283 651
Pr 01.10.2019	<b>100 000</b>	<b>183 651</b>	<b>283 651</b>
Årets resultat		338 143	338 143
Pr 30.09.2020	<b>100 000</b>	<b>521 795</b>	<b>621 795</b>

**Note 5 Aksjonærer**

Aksjekapitalen i Micodan Norge AS pr. 30.09 består av:

	<b>Antall</b>	<b>Pålydende</b>	<b>Bokført</b>
Ordinære aksjer	4	25 000,00	100 000
<b>Sum</b>	<b>4</b>		<b>100 000</b>

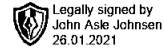
**Eierstruktur**

De største aksjonærene i % pr. 30.09 var:

	<b>Ordinære</b>	<b>Eierandel</b>	<b>Stemmeandel</b>
Micodan Holding AS	4	100,0	100,0
<b>Totalt antall aksjer</b>	<b>4</b>	<b>100,0</b>	<b>100,0</b>



Statsaut. revisor  
**John Asle Johnsen AS**



Til generalforsamlingen i Micodan Norge AS

Uavhengig revisors beretning

## Uttalelse om revisjonen av årsregnskapet 01.10. 2019 - 30.09. 2020

### Konklusjon

Vi har revidert Micodan Norge AS ' årsregnskap som viser et overskudd på kr. 338 143. Årsregnskapet består av balanse per 30. september 2020, resultatregnskap for regnskapsåret avsluttet per denne datoen og noter til årsregnskapet, herunder et sammendrag av viktige regnskapsprinsipper.

Etter vår mening er det medfølgende årsregnskapet avgitt i samsvar med lov og forskrifter og gir et rettviseende bilde av selskapets finansielle stilling per 30. september 2020, og av dets resultater for regnskapsåret avsluttet per denne datoen i samsvar med regnskapslovens regler og god regnskapsskikk i Norge.

### Grunnlag for konklusjonen

Vi har gjennomført revisjonen i samsvar med lov, forskrift og god revisjonsskikk i Norge, herunder de internasjonale revisjonsstandardene (ISA-ene). Våre oppgaver og plikter i henhold til disse standardene er beskrevet i Revisors oppgaver og plikter ved revisjon av årsregnskapet. Vi er uavhengige av selskapet slik det kreves i lov og forskrift, og har overholdt våre øvrige etiske forpliktelser i samsvar med disse kravene. Etter vår oppfatning er innhentet revisjonsbevis tilstrekkelig og hensiktsmessig som grunnlag for vår konklusjon.

### Styrets og daglig leders ansvar for årsregnskapet

Styret og daglig leder (ledelsen) er ansvarlig for å utarbeide årsregnskapet i samsvar med lov og forskrifter, herunder for at det gir et rettviseende bilde i samsvar med regnskapslovens regler og god regnskapsskikk i Norge. Ledelsen er også ansvarlig for slik intern kontroll som den finner nødvendig for å kunne utarbeide et årsregnskap som ikke inneholder vesentlig feilinformasjon, verken som følge av misligheter eller utilsiktede feil.

Ved utarbeidelsen av årsregnskapet må ledelsen ta standpunkt til selskapets evne til fortsatt drift og opplyse om forhold av betydning for fortsatt drift. Forutsetningen om fortsatt drift skal legges til grunn for årsregnskapet så lenge det ikke er sannsynlig at virksomheten vil bli avvirket.

### Revisors oppgaver og plikter ved revisjonen av årsregnskapet

Vårt mål er å oppnå betryggende sikkerhet for at årsregnskapet som helhet ikke inneholder vesentlig feilinformasjon, verken som følge av misligheter eller utilsiktede feil, og å avgi en revisjonsberetning som inneholder vår konklusjon. Betyggende sikkerhet er en høy grad av sikkerhet, men ingen garanti for at en revisjon utført i samsvar med lov, forskrift og god revisjonsskikk i Norge, herunder ISA-ene, alltid vil avdekke vesentlig feilinformasjon som eksisterer. Feilinformasjon kan oppstå som følge av misligheter eller utilsiktede feil.

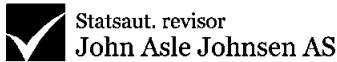
Feilinformasjon blir vurdert som vesentlig dersom den enkeltvis eller samlet med rimelighet kan forventes å påvirke økonomiske beslutninger som brukerne foretar basert på årsregnskapet.

Engelbretts vei 3, 0275 Oslo, Norge  
E-post: [post@revisjonstjenester.no](mailto:post@revisjonstjenester.no)  
Telefon: + 47 45 90 46 30  
Faks: + 47 21 55 75 12  
Nettside: [www.revisjonstjenester.no](http://www.revisjonstjenester.no)

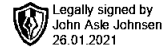
Revisjon, skatt og økonomisk rådgivning

Org. nr. 096 260 968 MVA Foretaksregisteret  
Gjennom Certus Revisjon AS – medlem av MSI Global Alliance





Statsaut. revisor  
John Asle Johnsen AS



For videre beskrivelse av revisors oppgaver og plikter vises det til  
<https://revisorforeningen.no/revisjonsberetninger>

## Uttalelse om øvrige lovmessige krav

### *Konklusjon om registrering og dokumentasjon*

Basert på vår revisjon av årsregnskapet som beskrevet ovenfor, og kontrollhandlinger vi har funnet nødvendig i henhold til internasjonal standard for attestasjonsoppdrag (ISAE) 3000 «Attestasjonsoppdrag som ikke er revisjon eller forenklet revisorkontroll av historisk finansiell informasjon», mener vi at ledelsen har oppfylt sin plikt til å sørge for ordentlig og oversiktlig registrering og dokumentasjon av selskapets regnskapsopplysninger i samsvar med lov og god bokføringsskikk i Norge.

Oslo, 17. Desember 2020

**Statsaut. revisor John Asle Johnsen AS**

---

John Asle Johnsen  
Statsautorisert revisor  
(elektronisk signert)



**01.10. 2019 - 30.09. 2020**  
**Micodan Norge AS**

**Resultatregnskap**  
**Balanse**  
**Noter til regnskapet**

**Org.nr.: 880 930 362**



## Resultatregnskap Micodan Norge AS

DRIFTSINNEKTER OG DRIFTSKOSTNADER	NOTE	2019/2020	2018/2019
Salgsinntekt		10 662 396	9 876 480
<b>Sum driftsinntekter</b>		<b>10 662 396</b>	<b>9 876 480</b>
Varekostnad	2	9 943 937	9 193 743
Annen driftskostnad	1, 2	255 810	213 341
<b>Sum driftskostnader</b>		<b>10 199 747</b>	<b>9 407 084</b>
<b>Driftsresultat</b>		<b>462 649</b>	<b>469 396</b>
<b>FINANSINNEKTER OG FINANSKOSTNADER</b>			
Annen renteinntekt		0	26
Annen rentekostnad		24 894	16 958
Annen finanskostnad		4 221	13 078
<b>Resultat av finansposter</b>		<b>-29 115</b>	<b>-30 010</b>
Ordinært resultat før skattekostnad		433 534	439 386
Skattekostnad på ordinært resultat	3	95 390	97 257
<b>Ordinært resultat</b>		<b>338 144</b>	<b>342 129</b>
<b>EKSTRAORDINÆRE INNEKTER OG KOSTNADER</b>			
<b>Årsresultat</b>	<b>4</b>	<b>338 144</b>	<b>342 129</b>
<b>OVERFØRINGER</b>			
Avsatt til utbytte	4	335 000	340 000
Avsatt til annen egenkapital	4	3 143	2 128
<b>Sum overføringer</b>		<b>338 143</b>	<b>342 128</b>



## Balanse Micodan Norge AS

EIENDELER	NOTE	30.09.2020	30.09.2019
<b>ANLEGGSMIDLER</b>			
<b>IMMATERIELLE EIENDELER</b>			
Utsatt skattefordel	3	51 040	27 500
<b>Sum immaterielle eiendeler</b>		<b>51 040</b>	<b>27 500</b>
<b>VARIGE DRIFTSMIDLER</b>			
<b>FINANSIELLE ANLEGGSMIDLER</b>			
<b>Sum anleggsmidler</b>		<b>51 040</b>	<b>27 500</b>
<b>OMLØPSMIDLER</b>			
Lager av varer og annen beholdning		0	40 000
<b>FORDRINGER</b>			
Kundefordringer		3 227 644	2 087 170
Andre kortsiktige fordringer		0	6 349
<b>Sum fordringer</b>		<b>3 227 644</b>	<b>2 093 519</b>
<b>INVESTERINGER</b>			
Bankinnskudd, kontanter o.l.		1 169 687	709 331
<b>Sum omløpsmidler</b>		<b>4 397 331</b>	<b>2 842 850</b>
<b>Sum eiendeler</b>		<b>4 448 371</b>	<b>2 870 350</b>



## Balanse Micodan Norge AS

EGENKAPITAL OG GJELD	NOTE	30.09.2020	30.09.2019
<b>EGENKAPITAL</b>			
<b>INNSKUTT EGENKAPITAL</b>			
Aksjekapital	5	100 000	100 000
<b>Sum innskutt egenkapital</b>	<b>4</b>	<b>100 000</b>	<b>100 000</b>
<b>OPPTJENT EGENKAPITAL</b>			
Annen egenkapital	4	186 795	183 651
<b>Sum opptjent egenkapital</b>		<b>186 795</b>	<b>183 651</b>
<b>Sum egenkapital</b>	<b>4</b>	<b>286 795</b>	<b>283 651</b>
<b>GJELD</b>			
<b>AVSETNING FOR FORPLIKTELSER</b>			
<b>ANNEN LANGSIKTIG GJELD</b>			
<b>KORTSIKTIG GJELD</b>			
Leverandørgjeld	2	2 748 145	1 189 295
Betalbar skatt	3	127 072	103 639
Skyldig offentlige avgifter		867 185	953 764
Utbytte	4	335 000	340 000
Annen kortsiktig gjeld	2	84 175	0
<b>Sum kortsiktig gjeld</b>		<b>4 161 577</b>	<b>2 586 698</b>
<b>Sum gjeld</b>		<b>4 161 577</b>	<b>2 586 698</b>
<b>Sum egenkapital og gjeld</b>		<b>4 448 372</b>	<b>2 870 349</b>

Støvring , 17.12.2020  
Styret i Micodan Norge AS

Michael Sofus Hansen  
styreleder

Torben Rask Lund Eriksen  
styremedlem/daglig leder

Morten Jensen  
styremedlem



## Micodan Norge AS

## Noter til årsregnskapet 2019/2020

### Regnskapsprinsipper

Årsregnskapet er satt opp i samsvar med regnskapslovens bestemmelser og god regnskapsskikk.

#### Bruk av estimater

I utarbeidelse av årsregnskapet har man brukt estimater og forutsetninger som har påvirket resultatregnskapet og verdsettelsen av eiendeler og gjeld, samt usikre eiendeler og forpliktelser på balansedagen i henhold til god regnskapsskikk. Områder som i stor grad inneholder slike skjønsmessige vurderinger, høy grad av kompleksitet, eller områder hvor forutsetninger og estimater er vesentlige for årsregnskapet, er beskrevet i notene.

#### Inntekter

Inntektsføring ved salg av varer skjer på leveringstidspunktet. Tjenester inntektsføres etter hvert som de leveres. Inntekter fra salg av tjenester og langsiktige tilvirkingsprosjekter (anleggskontrakter) resultatføres i takt med prosjektets fullføringsgrad, når utfallet av transaksjonen kan estimeres på en pålitelig måte. Når transaksjonens utfall ikke kan estimeres pålitelig, vil kun inntekter tilsvarende påløpte prosjektkostnader inntektsføres. I den perioden det blir identifisert at et prosjekt vil gi et negativt resultat, vil det estimerte tapet på kontrakten bli resultatført i sin helhet.

#### Skatt

Skattekostnaden i resultatregnskapet omfatter både periodens betalbare skatt og endring i utsatt skatt. Utsatt skatt er beregnet med 22 % på grunnlag av de midlertidige forskjeller som eksisterer mellom regnskapsmessige og skattemessige verdier, samt ligningsmessig underskudd til fremføring ved utgangen av regnskapsåret. Skatteøkende og skattereduserende midlertidige forskjeller som reverserer eller kan reverseres i samme periode er utlignet og nettoført. Netto utsatt skattefordel balanseføres i den grad det er sannsynlig at denne kan bli utnyttet.

#### Klassifisering og vurdering av omløpsmidler

Omløpsmidler og kortsiktig gjeld omfatter normalt poster som forfaller til betaling innen ett år etter balansedagen, samt poster som knytter seg til varekretsløpet. Omløpsmidler vurderes til laveste verdi av anskaffelseskost og virkelig verdi. Kortsiktig gjeld balanseføres til nominelt beløp på transaksjonstidspunktet.

#### Fordringer

Kundefordringer og andre fordringer oppføres til pålydende etter fradrag for avsetning til forventet tap. Avsetning til tap gjøres på grunnlag av en individuell vurdering av de enkelte fordringene. For øvrige kundefordringer utføres en uspesifisert avsetning for å dekke forventet tap på krav.

#### Kontantstrømoppstilling

Kontantstrømoppstillingen er utarbeidet etter den indirekte metoden. Kontanter og kontantekvivalenter omfatter kontanter, bankinnskudd og andre kortsiktige, likvide plasseringer.

### Note 1 Lønnskostnader og ytelser, godtgjørelser til daglig leder, styret og revisor

Micodan Norge AS har ikke hatt lønns- eller personalkostnader i 2020 og det foreligger heller ingen slike forpliktelser.

Det er ikke gitt lån/sikkerhetsstillelser til daglig leder, styrets leder eller andre nærstående parter.

#### Pensjonsforpliktelser

Selskapet er ikke pliktig til å ha tjenstepensjonsordning etter lov om obligatorisk tjenstepensjon, da selskapet har ingen ansatte.

#### Revisor

Kostnadsført revisjonshonorar for 2020 utgjør kr 40 000.  
I tillegg kommer honorar for andre tjenester med kr 11 178.

Alle poster er eks.moms



## Micodan Norge AS

## Noter til årsregnskapet 2019/2020

### Note 2 Mellomværende og transaksjoner med selskap i samme konsern

	2019/2020	2018/2019
<b>Kostnader</b>		
Varekjøp fra søsterselskaper	9 903 937	9 038 681
Administrasjonskostnader fra konsernselskaper	53 312	49 382
Rentekostnader til søsterselskap Micodan AS	24 835	16 958
<b>Sum</b>	<b>9 982 084</b>	<b>9 105 021</b>
<b>Gjeld</b>	<b>30.09.2020</b>	<b>30.09.2019</b>
Leverandør gjeld til søsterselskap Micodan AS	2 748 036	1 193 764
<b>Sum</b>	<b>2 748 036</b>	<b>1 193 764</b>

### Note 3 Skatt

<b>Årets skattekostnad</b>	<b>2020</b>	<b>2019</b>
Resultatført skatt på ordinært resultat:		
Betalbar skatt	118 930	110 984
Endring i utsatt skattefordel	-23 540	-13 727
<b>Skattekostnad ordinært resultat</b>	<b>95 390</b>	<b>97 257</b>
Skattepliktig inntekt:		
Ordinært resultat før skatt	433 533	439 385
Permanente forskjeller	59	0
Endring i midlertidige forskjeller	107 000	0
<b>Skattepliktig inntekt</b>	<b>540 592</b>	<b>439 385</b>
Betalbar skatt i balansen:		
Betalbar skatt på årets resultat	118 930	110 985
Skyldig ilignet skatt fra tidligere år	8 142	-7 346
<b>Sum betalbar skatt i balansen</b>	<b>127 072</b>	<b>103 639</b>

Skatteeffekten av midlertidige forskjeller som har gitt opphav til utsatt skatt og utsatte skattefordeler, spesifisert på typer av midlertidige forskjeller:

	<b>2020</b>	<b>2019</b>	<b>Endring</b>
Varebeholdning	0	-25 000	-25 000
Fordringer	-232 000	-100 000	132 000
<b>Sum</b>	<b>-232 000</b>	<b>-125 000</b>	<b>107 000</b>
<b>Utsatt skattefordel (22 %)</b>	<b>-51 040</b>	<b>-27 500</b>	<b>23 540</b>



## Micodan Norge AS

## Noter til årsregnskapet 2019/2020

### Note 4 Egenkapital

	<b>Aksjekapital</b>	<b>Annen egenkapital</b>	<b>Sum egenkapital</b>
Pr. 30.09.2019	100 000	183 651	283 651
<b>Pr 01.10.2019</b>	<b>100 000</b>	<b>183 651</b>	<b>283 651</b>
Årets resultat		338 143	338 143
<b>Pr 30.09.2020</b>	<b>100 000</b>	<b>521 795</b>	<b>621 795</b>

### Note 5 Aksjonærer

Aksjekapitalen i Micodan Norge AS pr. 30.09 består av:

	<b>Antall</b>	<b>Pålydende</b>	<b>Bokført</b>
Ordinære aksjer	4	25 000,00	100 000
<b>Sum</b>	<b>4</b>		<b>100 000</b>

#### Eierstruktur

De største aksjonærene i % pr. 30.09 var:

	<b>Ordinære</b>	<b>Eierandel</b>	<b>Stemmeandel</b>
Micodan Holding AS	4	100,0	100,0
<b>Totalt antall aksjer</b>	<b>4</b>	<b>100,0</b>	<b>100,0</b>