



## ÅRSREGNSKAPET FOR REGNSKAPSÅRET 2023 - GENERELL INFORMASJON

### Enheten

Organisasjonsnummer: 971 279 362  
Organisasjonsform: Stiftelse  
Foretaksnavn: STIFTELSEN MILJØMERKING I NORGE  
Forretningsadresse: 3.etg  
Henrik Ibsens gate 20  
0255 OSLO

### Regnskapsår

Årsregnskapets periode: 01.01.2023 - 31.12.2023

### Konsern

Morselskap i konsern: Nei

### Regnskapsregler

Regler for små foretak benyttet: Ja  
Benyttet ved utarbeidelsen av årsregnskapet til selskapet: Regnskapslovens alminnelige regler

### Årsregnskapet fastsatt av kompetent organ

Bekreftet av representant for selskapet: Cathrine Pia Lund  
Dato for fastsettelse av årsregnskapet: 30.05.2024

### Grunnlag for avgivelse

År 2023: Årsregnskapet er elektronisk innlevert  
År 2022: Tall er hentet fra elektronisk innlevert årsregnskap fra 2023

*Det er ikke krav til at årsregnskapet m.v. som sendes til Regnskapsregisteret er undertegnet. Kontrollen på at dette er utført ligger hos revisor/enhetens øverste organ. Sikkerheten ivaretas ved at innsender har rolle/rettighet for innsending av årsregnskapet via Altinn, og ved at det bekreftes at årsregnskapet er fastsatt av kompetent organ.*

Brønnøysundregistrene, 03.07.2025



### Resultatregnskap

Beløp i: NOK	Note	2023	2022
<b>RESULTATREGNSKAP</b>			
<b>Inntekter</b>			
Avgifter Svanemerket	1,2	35 155 989	30 106 714
Avgifter EU Ecolabel	1,2	818 269	872 067
Nettverk for miljømerket innkjøp	1,2	894 000	892 000
Statstilskudd	1,2	17 206 430	16 495 000
Andre inntekter	1,2	1 134 009	347 844
<b>Sum inntekter</b>		<b>55 208 697</b>	<b>48 713 625</b>
<b>Kostnader</b>			
Lønn og sosiale kostnader	1,2,3,4	36 072 685	30 699 307
Avskrivninger	1,5	114 766	48 652
Andre driftskostnader	1,3	21 497 253	17 042 405
Tap på fordringer	1,8	49 251	90 325
<b>Sum kostnader</b>		<b>57 733 955</b>	<b>47 880 689</b>
<b>Driftsresultat</b>		<b>-2 525 258</b>	<b>832 936</b>
<b>Finansinntekter og finanskostnader</b>			
Finansinntekter	1,6,7	661 140	163 617
<b>Sum finansinntekter</b>		<b>661 140</b>	<b>163 617</b>
Finanskostnader	1,6,7	95 418	144 161
<b>Sum finanskostnader</b>		<b>95 418</b>	<b>144 161</b>
<b>Netto finans</b>		<b>565 722</b>	<b>19 456</b>
<b>Ordinært resultat før skattekostnad</b>		<b>-1 959 536</b>	<b>852 392</b>
<b>Ordinært resultat etter skattekostnad</b>		<b>-1 959 536</b>	<b>852 392</b>
<b>Årsresultat</b>		<b>-1 959 536</b>	<b>852 392</b>
<b>Overføringer og disponeringer</b>			
Overført til annen egenkapital	10		852 392
Overført fra annen egenkapital	10	-1 959 536	
<b>Sum overføringer og disponeringer</b>		<b>-1 959 536</b>	<b>852 392</b>



## Resultatregnskap

<b>Beløp i: NOK</b>	<b>Note</b>	<b>2023</b>	<b>2022</b>
---------------------	-------------	-------------	-------------

---



### Balanse

Beløp i: NOK	Note	2023	2022
<b>BALANSE - EIENDELER</b>			
<b>Anleggsmidler</b>			
<b>Immaterielle eiendeler</b>			
<b>Varige driftsmidler</b>			
Varige driftsmidler	1,5	778 272	96 160
<b>Sum varige driftsmidler</b>		<b>778 272</b>	<b>96 160</b>
<b>Sum anleggsmidler</b>		<b>778 272</b>	<b>96 160</b>
<b>Omløpsmidler</b>			
<b>Varer</b>			
<b>Fordringer</b>			
Kundefordringer	1,2,6,8	2 285 878	1 380 333
Forskuddsbetalte kostnader	1	80 017	159 387
Andre kortsiktige fordringer	1	704 181	757 256
<b>Sum fordringer</b>		<b>3 070 076</b>	<b>2 296 976</b>
<b>Bankinnskudd, kontanter og lignende</b>			
Bankinnskudd	9	22 867 672	27 181 347
<b>Sum bankinnskudd, kontanter og lignende</b>		<b>22 867 672</b>	<b>27 181 347</b>
<b>Sum omløpsmidler</b>		<b>25 937 748</b>	<b>29 478 323</b>
<b>SUM EIENDELER</b>		<b>26 716 020</b>	<b>29 574 483</b>

### BALANSE - EGENKAPITAL OG GJELD

#### Egenkapital

##### Innskutt egenkapital

Annen innskutt egenkapital		200 000	200 000
<b>Sum innskutt egenkapital</b>		<b>200 000</b>	<b>200 000</b>

##### Opptjent egenkapital



## Balanse

<b>Beløp i: NOK</b>	<b>Note</b>	<b>2023</b>	<b>2022</b>
Annen egenkapital		15 168 284	17 127 821
<b>Sum opptjent egenkapital</b>		<b>15 168 284</b>	<b>17 127 821</b>
<b>Sum egenkapital</b>		<b>15 368 284</b>	<b>17 327 821</b>
<b>Sum langsiktig gjeld</b>		<b>0</b>	<b>0</b>
<b>Kortsiktig gjeld</b>			
Skyldige offentlige avgifter	3,4,9	2 780 029	2 493 225
Leverandørgjeld	1,6	2 518 674	4 021 879
Påløpte feriepenger	1,3	2 921 503	2 664 733
Påløpte kostnader	1	894 311	1 089 796
Annen kortsiktig gjeld	1,2	2 233 219	1 977 029
<b>Sum kortsiktig gjeld</b>		<b>11 347 736</b>	<b>12 246 662</b>
<b>Sum gjeld</b>		<b>11 347 736</b>	<b>12 246 662</b>
<b>SUM EGENKAPITAL OG GJELD</b>		<b>26 716 020</b>	<b>29 574 483</b>



Brønnøysundregistrene

ÅRSREGNSKAP FOR REGNSKAPSÅRET 2023 - GENERELL INFORMASJON

Journalnummer: 2024 555313

**Enheten**

Organisasjonsnummer: 971 279 362  
Organisasjonsform: Stiftelse  
Foretaksnavn: STIFTELSEN MILJØMERKING I NORGE  
Forretningsadresse: 3.etg  
Henrik Ibsens gate 20  
0255 OSLO

**Regnskapsår**

Årsregnskapets periode: 01.01.2023 - 31.12.2023

**Konsern**

Morselskap i konsern: Nei

**Regnskapsregler**

Regler for små foretak benyttet: Ja  
Benyttet ved utarbeidelsen av  
årsregnskapet til selskapet: Regnskapslovens alminnelige regler

**Årsregnskapet fastsatt av kompetent organ**

Bekreftet av representant for selskapet: Cathrine Pia Lund  
Dato for fastsettelse av årsregnskapet: 30.05.2024

**Grunnlag for avgivelse**

År 2023: Årsregnskap er elektronisk innlevert.  
År 2022: Tall er hentet fra elektronisk innlevert årsregnskap fra 2023.

*Det er ikke krav til at årsregnskapet m.v. som sendes til Regnskapsregisteret er undertegnet. Kontrollen på at dette er utført ligger hos revisor/enhetens øverste organ. Sikkerheten ivaretas ved at innsender har rolle/rettighet for innsending av årsregnskapet via Altinn, og ved at det bekreftes at årsregnskapet er fastsatt av kompetent organ.*

Brønnøysundregistrene, 01.07.2024



Organisasjonsnr: 971 279 362  
STIFTELSEN MILJØMERKING I NORGE

## RESULTATREGNSKAP

Beløp i: NOK	Note	2023	2022
<b>RESULTATREGNSKAP</b>			
<b>Inntekter</b>			
Avgifter Svanemerket	1,2	35 155 989	30 106 714
Avgifter EU Ecolabel	1,2	818 269	872 067
Nettverk for miljømerket			
innkjøp	1,2	894 000	892 000
Statstilskudd	1,2	17 206 430	16 495 000
Andre inntekter	1,2	1 134 009	347 844
<b>Sum inntekter</b>		<b>55 208 697</b>	<b>48 713 625</b>
<b>Kostnader</b>			
Lønn og sosiale kostnader	1,2,3,4	36 072 685	30 699 307
Avskrivninger	1,5	114 766	48 652
Andre driftskostnader	1,3	21 497 253	17 042 405
Tap på fordringer	1,8	49 251	90 325
<b>Sum kostnader</b>		<b>57 733 955</b>	<b>47 880 689</b>
<b>Driftsresultat</b>		<b>-2 525 258</b>	<b>832 936</b>
<b>Finansinntekter og finanskostnader</b>			
Finansinntekter	1,6,7	661 140	163 617
<b>Sum finansinntekter</b>		<b>661 140</b>	<b>163 617</b>
Finanskostnader	1,6,7	95 418	144 161
<b>Sum finanskostnader</b>		<b>95 418</b>	<b>144 161</b>
<b>Netto finans</b>		<b>565 722</b>	<b>19 456</b>
<b>Ordinært resultat før skattekostnad</b>		<b>-1 959 536</b>	<b>852 392</b>
<b>Ordinært resultat etter skattekostnad</b>		<b>-1 959 536</b>	<b>852 392</b>
<b>Årsresultat</b>		<b>-1 959 536</b>	<b>852 392</b>
<b>Overføringer og disponeringer</b>			
Overført til annen egenkapital	10		852 392
Overført fra annen egenkapital	10	-1 959 536	
<b>Sum overføringer og disponeringer</b>		<b>-1 959 536</b>	<b>852 392</b>



Organisasjonsnr: 971 279 362  
STIFTELSEN MILJØMERKING I NORGE

## BALANSE

Beløp i: NOK	Note	2023	2022
<b>BALANSE - EIENDELER</b>			
<b>Anleggsmidler</b>			
<b>Innmaterielle eiendeler</b>			
<b>Varige driftsmidler</b>			
Varige driftsmidler	1, 5	778 272	96 160
<b>Sum varige driftsmidler</b>		<b>778 272</b>	<b>96 160</b>
<b>Sum anleggsmidler</b>		<b>778 272</b>	<b>96 160</b>
<b>Omløpsmidler</b>			
<b>Varer</b>			
<b>Fordringer</b>			
Kundefordringer	1, 2, 6, 8	2 285 878	1 380 333
Forskuddsbetalte kostnader	1	80 017	159 387
Andre kortsiktige fordringer	1	704 181	757 256
<b>Sum fordringer</b>		<b>3 070 076</b>	<b>2 296 976</b>
<b>Bankinnskudd, kontanter og lignende</b>			
Bankinnskudd	9	22 867 672	27 181 347
<b>Sum bankinnskudd, kontanter og lignende</b>		<b>22 867 672</b>	<b>27 181 347</b>
<b>Sum omløpsmidler</b>		<b>25 937 748</b>	<b>29 478 323</b>
<b>SUM EIENDELER</b>		<b>26 716 020</b>	<b>29 574 483</b>
<b>BALANSE - EGENKAPITAL OG GJELD</b>			
<b>Egenkapital</b>			
<b>Innskutt egenkapital</b>			
Annen innskutt egenkapital		200 000	200 000
<b>Sum innskutt egenkapital</b>		<b>200 000</b>	<b>200 000</b>
<b>Opptjent egenkapital</b>			
Annen egenkapital		15 168 284	17 127 821
<b>Sum opptjent egenkapital</b>		<b>15 168 284</b>	<b>17 127 821</b>
<b>Sum egenkapital</b>		<b>15 368 284</b>	<b>17 327 821</b>
<b>Sum langsiktig gjeld</b>		<b>0</b>	<b>0</b>
<b>Kortsiktig gjeld</b>			
Skyldige offentlige avgifter	3, 4, 9	2 780 029	2 493 225



Leverandørgjeld	1,6	2 518 674	4 021 879
Påløpte feriepenger	1,3	2 921 503	2 664 733
Påløpte kostnader	1	894 311	1 089 796
Annen kortsiktig gjeld	1,2	2 233 219	1 977 029
<b>Sum kortsiktig gjeld</b>		<b>11 347 736</b>	<b>12 246 662</b>
<b>Sum gjeld</b>		<b>11 347 736</b>	<b>12 246 662</b>
<b>SUM EGENKAPITAL OG GJELD</b>		<b>26 716 020</b>	<b>29 574 483</b>



Organisasjonsnr: 971 279 362  
STIFTELSEN MILJØMERKING I NORGE

NOTEOPPLYSNINGER - SELSKAP - alle poster oppgitt i hele tall

**Note**

1

**Regnskapsprinsipper**

Årsregnskapet er satt opp i samsvar med regnskapslovens bestemmelser og god regnskapsskikk for små foretak. Regnskapet er basert på grunnleggende regnskapsprinsipper som sammenlignbarhet, fortsatt drift, kongruens og forsiktighet. Transaksjoner regnskapsføres til verdien av vederlaget på transaksjonstidspunktet. Avsetning for tap på kundefordringer gjøres på grunnlag av individuelle vurderinger av de enkelte kundefordringene. Varige driftsmidler balanseføres og avskrives lineært over driftsmidlenes forventede levetid utover 3 år og har en kostpris høyere enn kr 15 000. Investering i leide lokaler balanseføres og avskrives lineært over leieperioden. Vedlikehold av driftsmidler kostnadsføres løpende. Leieutgifter kostnadsføres i sin helhet løpende. Stiftelsen balansefører ikke leieavtaler. Mottatte refusjoner av lønns- og ansattekostnader i 2023 er klassifisert som en reduksjon av lønnskostnader i årsregnskapet, se note 2 for nærmere beskrivelse. Stiftelsen Miljømerking i Norge er ikke skattepliktig.

**Note**

3

**Antall årsverk i regnskapsåret**

35.00

**Note**

3

**Spesifisering av resultatregnskapet**

**Lønnskostnader**

	<u>Årets</u>	<u>Fjorårets</u>
Lønn	28597258.00	24338268.00
Folketrygdavgift	4539864.00	3771328.00
Pensjonskostnader	2436784.00	2198020.00
Andre ytelser	498779.00	391691.00
Sum lønnskostnader	36072685.00	30699307.00



## Note

### Ekstraordinære inntekter og kostnader

Sum Beløp

## Note

5

### Varige driftsmidler og immaterielle eiendeler

Anskaffelseskost 01.01. Varige driftsmidler Immaterielle eiend.  
404094.00

Tilgang i året Varige driftsmidler Immaterielle eiend.  
796878.00

Avgang i året Varige driftsmidler Immaterielle eiend.  
0.00

Anskaffelseskost 31.12. Varige driftsmidler Immaterielle eiend.  
1200972.00

Samlede av-/nedskrivn. Varige driftsmidler Immaterielle eiend.  
422700.00

Balanseført verdi 31.12. Varige driftsmidler Immaterielle eiend.  
778272.00

Anskaffelseskost - balanseførte lånekostnader, egentilvirkede anleggsmidler

Goodwill spesifisert for hvert enkelt virksomhetskjøp

Avskrivningsplan for goodwill som er lenger enn fem år - begrunnelse

Mer om varige driftsmidler/immaterielle eiendeler

Konsernregnskap

Morselskapet sitt navn

Forretningskontor for morselskapet

Begrunnelse for at datterselskap er utelatt fra konsolideringen

Samlet beløp - tilknyttet selskap Årets Fjorårets

Samlet beløp - foretak i samme konsern Årets Fjorårets





Til styret i Stiftelsen Miljømerking i Norge

## Uavhengig revisors beretning

### Uttalelse om årsregnskapet

#### Konklusjon

Vi har revidert årsregnskapet for Stiftelsen Miljømerking i Norge, som består av balanse per 31. desember 2023, resultatregnskap for regnskapsåret avsluttet per denne datoen og noter til årsregnskapet 2023, herunder et sammendrag av viktige regnskapsprinsipper.

Etter vår mening

- oppfyller årsregnskapet gjeldende lovkrav, og
- gir årsregnskapet et rettviseende bilde av stiftelsens finansielle stilling per 31. desember 2023, og av dets resultater for regnskapsåret avsluttet per denne datoen i samsvar med regnskapslovens regler og god regnskapsskikk i Norge.

#### Grunnlag for konklusjonen

Vi har gjennomført revisjonen i samsvar med International Standards on Auditing (ISA-ene). Våre oppgaver og plikter i henhold til disse standardene er beskrevet nedenfor under *Revisors oppgaver og plikter ved revisjonen av årsregnskapet*. Vi er uavhengige av stiftelsen i samsvar med kravene i relevante lover og forskrifter i Norge og International Code of Ethics for Professional Accountants (inkludert internasjonale uavhengighetsstandarder) utstedt av International Ethics Standards Board for Accountants (IESBA-reglene), og vi har overholdt våre øvrige etiske forpliktelser i samsvar med disse kravene. Innhentet revisjonsbevis er etter vår vurdering tilstrekkelig og hensiktsmessig som grunnlag for vår konklusjon.

#### Øvrig informasjon

Styret og daglig leder (ledelsen) er ansvarlige for øvrig informasjon som er publisert sammen med årsregnskapet. Øvrig informasjon omfatter informasjon i årsrapporten bortsett fra årsregnskapet og den tilhørende revisjonsberetningen. Vår konklusjon om årsregnskapet ovenfor dekker ikke øvrig informasjon.

I forbindelse med revisjonen av årsregnskapet er det vår oppgave å lese øvrig informasjon. Formålet er å vurdere hvorvidt det foreligger vesentlig inkonsistens mellom den øvrige informasjonen og årsregnskapet og den kunnskap vi har opparbeidet oss under revisjonen av årsregnskapet, eller hvorvidt øvrig informasjon ellers fremstår som vesentlig feil. Vi har plikt til å rapportere dersom øvrig informasjon fremstår som vesentlig feil. Vi har ingenting å rapportere i så henseende.

#### Ledelsens ansvar for årsregnskapet

Ledelsen er ansvarlig for å utarbeide årsregnskapet og for at det gir et rettviseende bilde i samsvar med regnskapslovens regler og god regnskapsskikk i Norge. Ledelsen er også ansvarlig for slik internkontroll som den finner nødvendig for å kunne utarbeide et årsregnskap som ikke inneholder vesentlig feilinformasjon, verken som følge av misligheter eller utilsiktede feil.

Ved utarbeidelsen av årsregnskapet må ledelsen ta standpunkt til stiftelsens evne til fortsatt drift og opplyse om forhold av betydning for fortsatt drift. Forutsetningen om fortsatt drift skal legges til grunn for årsregnskapet så lenge det ikke er sannsynlig at virksomheten vil bli avvirket.

#### Revisors oppgaver og plikter ved revisjonen av årsregnskapet

Vårt mål er å oppnå betryggende sikkerhet for at årsregnskapet som helhet ikke inneholder vesentlig feilinformasjon, verken som følge av misligheter eller utilsiktede feil, og å avgi en revisjonsberetning som

PricewaterhouseCoopers AS, Dronning Eufemias gate 71, Postboks 748 Sentrum, NO-0106 Oslo

T: 02316, org. no.: 987 009 713 MVA, [www.pwc.no](http://www.pwc.no)

Statsautoriserte revisorer, medlemmer av Den norske Revisorforening og autorisert regnskapsførerselskap



inneholder vår konklusjon. Betyggende sikkerhet er en høy grad av sikkerhet, men ingen garanti for at en revisjon utført i samsvar med ISA-ene, alltid vil avdekke vesentlig feilinformasjon. Feilinformasjon kan oppstå som følge av misligheter eller utilsiktede feil. Feilinformasjon er å anse som vesentlig dersom den enkeltvis eller samlet med rimelighet kan forventes å påvirke de økonomiske beslutningene som brukerne foretar på grunnlag av årsregnskapet.


For videre beskrivelse av revisors oppgaver og plikter vises det til:  
<https://revisorforeningen.no/revisjonsberetninger>

### Uttalelse om andre lovmessige krav


#### Konklusjon om forvaltning

Basert på vår revisjon av årsregnskapet som beskrevet ovenfor, og kontrollhandlinger vi har funnet nødvendige i henhold til internasjonal standard for attestasjonsoppdrag ISAE 3000, *Attestasjonsoppdrag som ikke er revisjon eller forenklet revisorkontroll av historisk finansiell informasjon*, mener vi at stiftelsen er forvaltet i samsvar med lov, stiftelsens formål og vedtektene for øvrig.

Oslo, 30. mai 2024  
PricewaterhouseCoopers AS



Sjur Holsæter  
Statsautorisert revisor



Styrets  
årsberetning  
og årsregnskap  
2023

This document is signed with the PAdES-format (PDF Advanced Electronic Signatures) by Signicat. This protects the document and its attachments from changes after signing.

Miljømerking  
Norge



# Styrets årsberetning 2023

Stiftelsen Miljømerking i Norge (Miljømerking) er en stiftelse som myndighetene opprettet i 1989. Miljømerking forvalter de to offisielle miljømerkene Svanemerket og EU Ecolabel i Norge.

## Virksomheten

Svanemerket er en nordisk miljømerkeordning, og Miljømerking har søsterorganisasjoner i Sverige, Danmark, Finland og Island. Miljømerkeordningen EU Ecolabel inngår som en del av EØS-avtalen.

Miljømerkene skal gjøre det enkelt for forbrukere og innkjøpere å ta gode miljøvalg. Miljømerking er derfor også et godt verktøy for produsenter og importører som vil ta miljøansvar, og som ønsker å kommunisere dette.

Kravene for å kunne miljømerke et produkt er basert på livssyklusvurderinger, og alle relevante miljøaspekt vurderes, fra råvare – til produksjon – via bruk – til gjenbruk, gjenvinning og avfallshåndtering. Miljømerking stiller strenge krav til energieffektivitet, til kjemikalier og materialer som brukes, og til god holdbarhet. Krav utvikles i åpenhet og vedtas av en uavhengig instans.

Når en vare eller en tjeneste skal miljømerkes, må produsenten dokumentere at alle kravene er oppfylt. Miljømerking kontrollerer opplysningene, og gjennomfører også kontrollbesøk hos produsenten.

Kravene har som hovedregel en gyldighet på 3–5 år, deretter fastsettes nye skjerpede krav for å sikre utvikling og miljøforbedring innen produktområdet.

## Styrende organer

Virksomheten ledes av et styre som består av ni medlemmer oppnevnt av Barne- og familiedepartementet, miljømyndighetene, Næringslivets Hovedorganisasjon, Hovedorganisasjonen Virke, Landsorganisasjonen i Norge, Forbrukerrådet, handelskjedene, miljøorganisasjonene og de ansatte i Miljømerking.

Det er ikke tegnet forsikring for styrets medlemmer og daglige leder for deres mulige ansvar overfor foretaket og tredjepersoner.

Det ble avholdt sju styremøter i 2023. Det ble også avholdt fire møter i Nordisk Miljømerkingsnemnd (NMN) i 2023.

## Posisjon

Svanemerket har høy kjennskap (97 prosent) i befolkningen og en sterk posisjon i markedet.

## Produktutvikling

Miljømerking går inn på stadig flere produktområder. I 2023 ble nye miljømerkingskrav vedtatt for tre nye produktgrupper; *e-handelstransport, gulvtepper og gulvbelegg av tekstil* samt *panel og kledning for utvendig bruk*. En produktgruppe ble nedlagt i 2023, *TVer og prosjektører*. Pr. 31.12.2023 hadde Miljømerking kravdokumenter for 58 produktgrupper.

En produktgruppe ble utvidet med ett nytt produktområde. *Nybygg* ble utvidet med kontorbygg.

Det er vedtatt reviderte og skjerpede krav til sju produktgrupper i 2023; *mat- og bakepapir, avisingsmidler, dagligvarebutikker, nybygg, tekstilvaskemidler til profesjonell bruk, maling og lakk* samt *kaffetjenester*.

## Utvikling i antall gyldige lisenser

Pr. 31.12.2023 var det 1 184 gyldige Svanelisenser i Norge. Det er en økning på 22 lisenser i 2023 noe som tilsvarer en økning på to prosent i forhold til 31.12.2022.



Størst økning i antall lisenser var det for produktgruppen *vaskehaller for transportmidler*, med en økning på 20 lisenser. Deretter følger *møbler og inventar* med en økning på 13 og *hoteller og andre overnattingssteder* med en økning på 9. Størst nedgang var det for *maskinoppvaskmidler for profesjonell bruk* og *pleieprodukter til transportmidler* med en reduksjon på 17 og 13 lisenser. Nedgangen skyldes reviderte og skjerpede krav, som gjør at lisensinnehavere trenger tid til å tilpasse seg og oppfylle de skjerpede kravene.

Av 58 gyldige produktgrupper pr. 31.12.2023, hadde 19 av disse en vekst i antall gyldige lisenser i Norge i 2023. Femten produktgrupper hadde en nedgang, og for 24 produktgrupper var det ingen endring. For ni produktgrupper var det ingen gyldige lisenser i Norge.

Pr. 31.12.2023 var det 13 gyldige norske EU Ecolabel lisenser, hvilket er en nedgang på tre lisenser i forhold til året før. EU Ecolabel har en kjennskap hos befolkningen på 18 prosent.

### **Svanemerkede produkter på det norske markedet**

På det norske markedet var det 34 492 svanemerkede varer og tjenester ved utgangen av 2023. Ved utgangen av 2022 var det 31 316. Totalt antall svanemerkede produkter på det norske markedet økte med 3 176 produkter i 2023, tilsvarende en økning på ti prosent.

Størst økning i 2023 hadde produktgruppen *møbler og innredninger* med 1 115 produkter. Deretter følger *gulv, kopi- og trykkipapir, kosmetiske produkter og leker*.

### **Stiftelsen Miljømerking i Norge**

Virksomheten holder til i Henrik Ibsens gate 20 i Oslo. Totalt 39 personer har vært ansatt i Miljømerking i hele eller deler av 2023. Fire ansatte sluttet i

2023, hvorav en gikk av med pensjon. Fire personer startet i 2023. Gjennomsnittlig antall ansatte i 2023 var 36,28 og antall årsverk var 35.

I tillegg jobbet senior rådgiver for internasjonale spørsmål for Svanemerket ved det norske kontoret ut mai 2023. Denne nordiske stillingen har ivaretatt internasjonale spørsmål for Nordisk Miljømerking.

Stillingen har vært dekket av den nordiske bevilgningen fra Nordisk Ministerråd. Den ansatte gikk av med pensjon i juni 2023.

Dersom stillingen inkluderes i tallene, har 40 personer vært ansatt i hele eller deler av 2023, gjennomsnittlig antall ansatte i 2023 blir 36,69 og antall årsverk blir 35,2. Stillingen inngår i beregningene for sykefravær, papirforbruk, strøm- forbruk, avfall og likestilling.

### **Arbeidsmiljø**

De ansatte har stor mulighet til å påvirke egen arbeidssituasjon. De ansatte oppnevner ett medlem til Miljømerkings styre, velger verneombud og ansattutvalg, og har en egen sports- og velferds-kasse. Miljømerking har tilbud om bedriftshelsetjeneste. I tillegg er en andel av de ansatte organisert i en lokal Tekna-gruppe.

Miljømerking har som mål å ta vare på ansatte i alle livsfaser og å sikre at alle ansatte føler seg ønsket så lenge de har arbeidsevne og arbeidslyst.

De største utfordringene i arbeidsmiljøet er arbeidsmengden og stillesittende arbeid foran dataskjerm.

Det legges stor vekt på god dialog mellom leder og den ansatte for å sikre riktig prioritering av arbeidsoppgaver og tilpasning av arbeidsmengde i hektiske perioder. Alle ansatte har heve og senkebord og tilpassede kontorstoler. De ansatte oppfordres til å gjennomføre korte pauseøvelser i løpet av arbeids-



dagen. To dager i uken gjennomføres en kort felles-økt med øvelser, for å forebygge belastningsskader.

Sykefraværet i 2023 var 3,35 prosent. Langtidsfraværet (over åtte uker) utgjorde 0,38 prosent og korttidsfraværet 2,97 prosent. Det legemeldte sykefraværet var 1,8 prosent i 2023, mens det for tilsvarende virksomheter var 4,9 prosent. Sykefraværet har gått ned sammenlignet med 2022 da sykefraværet var 3,85 prosent, med et langtidsfravær på 1,05 prosent og korttidsfravær på 2,8 prosent. Sykemeldte personer er fulgt opp i tråd med gjeldende regler, og Miljømerking har løpende kontakt med de sykemeldte med sikte på tilrettelegging. Målet er at sykemeldte skal raskest mulig tilbake i arbeid.

Det er gjennomført medarbeidersamtale med alle ansatte i 2023. Arbeidsmiljøet er godt og følges opp løpende. Tiltak for forbedringer iverksettes ved behov.

## Likestilling

Kvinneandelen i organisasjonen var 65 prosent i 2023 ut fra gjennomsnittlig antall ansatte i løpet av året, og kvinneandelen var 68 prosent ut fra antall årsverk. I 2022 var tilsvarende tall 64 prosent og 64 prosent.

Miljømerking hadde kvinnelig direktør og kvinnelig nestleder i 2023.

En kvinne og tre menn har jobbet deltid i hele eller deler av 2023. I 2022 var tilsvarende tall to kvinner og en mann. De ansatte jobber deltid basert på eget ønske og livssituasjon.

Gjennomsnittslønnen (forutsatt full stilling) til kvinner var 105 prosent av gjennomsnittslønnen til menn i 2023. Lønnsforskjellene i Miljømerking skyldes ulikt ansvar og ulik ansiennitet.

Fem av ni styremedlemmer i Miljømerking var ved utgangen av 2023 kvinner, hvilket tilsvarer 56 prosent. Styreleder og nestleder er menn.

## Diskriminering

Miljømerking arbeider for mangfold blant de ansatte og tolererer ikke noen form for diskriminering eller trakassering på arbeidsplassen. Varslingsrutiner er beskrevet i HMS-håndboken. Ingen varsler er motatt i 2023. Kontorlokalene er tilgjengelig via heis og har toalett tilpasset rullestolbrukere.

## Virksomhetens miljøpåvirkning

De største miljøpåvirkningene ved Miljømerkings virksomhet kommer fra reising, kontorlokalenes energiforbruk, innkjøp og avfall.

### Innkjøp

Miljømerking kjøper miljømerkede varer og tjenester når det er tilgjengelig og bruker blant annet svanemerkede heve og senkebord, kontorstoler, møteromsstoler, møtebord og kopipapir. Trykksaker bestilles fra svanemerkede trykkerier, og kontorlokalerne blir rengjort av et svanemerket rengjøringsbyrå. Kaffemaskin, service og leveranse av kaffe leveres som svanemerket kaffetjeneste.

Miljømerking velger svanemerkede hoteller på tjenestereiser og svanemerket konferansested ved større kundearrangementer og seminarer. Miljømerkede produkter foretrekkes ved innkjøp av gaver og profileringsartikler, og økologiske produkter foretrekkes ved bevertning.

### Videomøter, flyreiser og andre reisemåter

For å redusere antall flyreiser, har de nordiske kontorene brukt alternative møteformer helt siden 1999. Nå bruker de nordiske Svanekontorene videomøteverktøy aktivt til både nasjonale møter, nordiske møter og kundemøter. Det har sterkt bidratt til å redusere antall flyreiser.

For ytterligere å redusere antallet flyreiser samarbeider vi med eksterne kontrollinstanser ved gjennomføring av kontrollbesøk i Asia. Det er lagt til rette for at de ansatte kan benytte tog på tjenestereise i Norge og Skandinavia når det er hensiktsmessig.



Miljømerking har innendørs sykkelparkering for de ansatte. De ansatte bruker i all hovedsak kollektivtransport, sykler eller går til og fra jobb.

### Papirforbruk

Papirforbruket er redusert med 87 prosent i perioden 1999–2023, fra 224 000 ark i 1999 til 29 900 i 2023. I samme periode er antall ansatte mer enn doblet. Papirforbruket økte fra 28 075 ark i 2022 til 29 900 ark i 2023, en økning på sju prosent.

Papirforbruket var 815 ark pr. ansatt i 2023, en nedgang på tre prosent sammenlignet med 2022.

### Energiforbruk lokaler

Energiforbruket var 106 071 kWh eller 2 891 kWh pr. ansatt i 2023. Forbruket omfatter både strømforbruk fra egen strømmåler og vår andel av felles strømforbruk for bygget. Samlet energiforbruk i 2023 gikk opp med 22 prosent. Energibruk pr. ansatt i 2023, gikk opp med 11 prosent sammenlignet med 2022.

Andel av felles strømforbruk for bygget gikk opp i 2023. Dette skyldes stor forbruksøkning de tre siste månedene i 2023, som var kaldere enn tilsvarende periode i 2022.

Strømforbruk fra egen strømmåler gikk ned med ni prosent i 2023.

Energibruken var 125 kWh pr. kvm i 2023, mot 103 kWh pr. kvm i 2022.

For å redusere strømforbruket har alle arbeidsplasser egne strømbrytere installert slik at stand by strøm koples ut når de ansatte ikke er på jobb. For å redusere strømforbruket ytterligere er det skiftet til LED-pærer der det er mulig. Vi har iverksatt et nytt energieffektiviseringstiltak i 2023. Det er installert wifi termostater på alle panelovner slik at disse kan tidsstyres via app.

### Avfallshåndtering

Miljømerking gjennomfører kildesortering av papir, matavfall, glass/metall og plast. Miljømerking veier alt avfall fra kildesorteringen. Elektronisk avfall leveres til mottaksstasjon eller blir hentet av godkjent returselskap, for riktig håndtering og gjenvinning. Overskuddsmøbler gis bort.

I 2023 var det en økning på 122 prosent for total avfallsmengde. Avfallsmengden innen alle avfallsfraksjoner steg i 2023. Restavfall økte med 195 prosent, matavfall økte med 59 prosent, papir økte med 147 prosent, glass/metall økte med 96 prosent og plast økte med 90 prosent. En viktig forklaring på økningen er opprydning i våre kontorer, mye papirer er kastet og gammelt utstyr er hentet av godkjent returselskap.

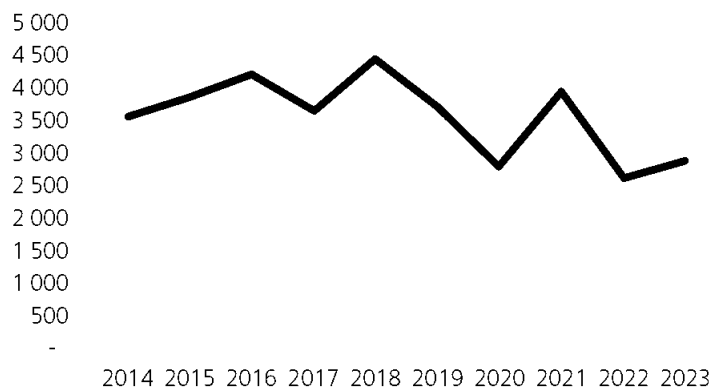
Kildesorteringsgraden som viser hvor stor andel av det totale avfallet som er kildesortert, var 73 prosent i 2023. I 2022 var kildesorteringsgraden 80 prosent.



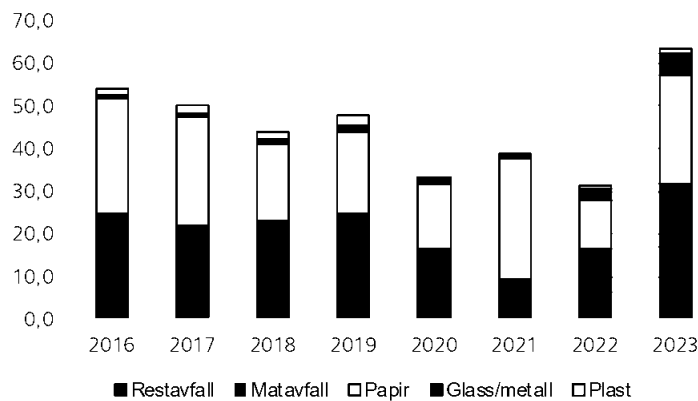
## Avfallsmengder pr. ansatt i 2023 er:

Restavfall 16,9 kg (6,3 kg i 2022)  
Matavfall 14,9 kg (10,3 kg i 2022)  
Papir 25,5 kg (11,3 kg i 2022)  
Glass/metall 4,8 kg (2,7 kg i 2022)  
Plast 1,5 kg (0,9 kg i 2022)

## Energiforbruk pr ansatt (kwh)



## Avfall i kg pr ansatt





# Styret i Stiftelsen Miljømerking i Norge

Jarle Skeidsvoll (styreleder), Anne Sofie Morsund, Solveig Irgens (vara for Tord Dale), Gro Mette Moen, Emilie Våge, Anne Line Filtvedt, Leif Gunnar Belsvik, Anita Øygarden Burgos.

# Redegjørelse for årsregnskapet

## Foretakets utsikter og fortsatt drift

Miljømerking er en non-profitt-organisasjon. De årlige lisensinntektene har steget år for år i perioden 2016 – 2023. Miljømerking har hatt årsoverskudd i årene 2017 – 2022 og har en god egenkapital. Likviditeten er god.

Underskuddet for 2023 er 1 959 536 kr. Dette er bedre enn budsjettet og skyldes høyere driftsinntekter og finansinntekter enn budsjettet. Overskudd i perioden 2017-2022 har styrket egenkapitalen i virksomheten. Ved inngangen til året var egenkapitalen noe høy i forhold til styrets mål. Underskuddet i 2024 gjør at egenkapitalen ved utgangen av 2023 nærmer seg styrets mål for egenkapitalen.

Antall lisenser på det norske markedet økte med 2 prosent i 2023. Fra 2022 til 2023 økte de årlige lisensinntektene med 9 prosent, mens inntektene fra søknads- og kontrollavgifter økte med 68 prosent.

De årlige lisensavgiftene har økt hvert år f.o.m. 2016. Økningen var 5 prosent i 2016, 8 prosent i 2017, 9 prosent i 2018, 22 prosent i 2019, 7 prosent i 2020, 9 prosent i 2021 og 6 prosent i 2022. Det er budsjettet med en økning i lisensinntektene på ca. 2 prosent i 2024.

Inntektsførte søknads- og kontrollbesøksavgifter i 2023 var 68 % høyere enn i 2022. Tilgangen til nye søknader holdt seg på et høyt nivå i 2023, og fakturerte søknads- og kontrollbesøksavgifter var nesten 1 mill. høyere enn i 2022.

Vi går dermed inn i 2024 med en høy beholdning av søknader under behandling. Vi forventer fortsatt god tilgang av nye søknader i 2024.

I 2023 var flere store og viktige produktgrupper gjennom resertifisering mot reviderte og skjerpede krav. Vi har hatt høyt fokus på å få flest mulig av berørte lisensinnehavere til å resertifisere sine lisenser, men noe frafall har det vært.

Krigen i Ukraina og de innførte sanksjonene mot Russland og Hviterusland, har så langt ikke påvirket våre inntekter i vesentlig grad. Utfyllende kommentarer kan leses i note 14 under årsregnskapet. Note 14 omtaler også den økonomiske situasjonen med høy inflasjon, høy rente og historisk sett høye energipriser.

Svanemerket har høy kjennskap og en sterk posisjon i markedet. Målt kjennskap til Svanemerket var 97 prosent i 2023, opp fra 93 prosent i 2022. Målt kjennskapen til EU Ecolabel i 2023 var 18 prosent, ned fra 24 prosent i 2022.

Styret mener at årsregnskapet gir et rettviseende bilde av Miljømerkings eiendeler og gjeld, finansielle stilling og resultat for 2023. Styret bekrefter at årets resultat og framtidsutsiktene viser at forutsetningen for fortsatt drift er til stede. Årsregnskapet for 2023 er satt opp under denne forutsetning.



Oslo, **30.05.2024**

Jarle Skeidsvoll  
(Styreleder)  
(elektronisk signert)

Kenneth Sandmo  
(Nestleder)  
(elektronisk signert)

Anita Øygarden  
Burgos  
(elektronisk signert)

Anne Line Filtvedt  
(elektronisk signert)

Anne Sofie Morsund  
(elektronisk signert)

Leif Gunnar Belsvik  
(elektronisk signert)

Gro Mette Moen  
(elektronisk signert)

Tord Dale  
(elektronisk signert)

Emilie Våge  
(elektronisk signert)

Cathrine Pia Lund  
(Adm.dir.)  
(elektronisk signert)



# Resultatregnskap

	Note	2023	2022
<b>Inntekter</b>			
Statstilskudd	1, 2	17 206 430	16 495 000
Avgifter Svanemerket	1, 2	35 155 989	30 106 714
Avgifter EU Ecolabel	1, 2	818 269	872 067
Nettverk for miljømerket innkjøp	1, 2	894 000	892 000
Andre inntekter	1, 2	1 134 009	347 844
<b>Sum driftsinntekter</b>		<b>55 208 697</b>	<b>48 713 625</b>
<b>Driftskostnader</b>			
Markedsføring og kommunikasjon	1	11 964 794	8 799 797
Lønn og sosiale kostnader	1, 2, 3, 4	36 072 685	30 699 307
Honorarer	1, 3	3 885 130	3 053 712
Reiser og andre personalkostnader	1, 3	1 309 762	999 015
Maskiner og inventar	1	307 656	367 255
Andre driftskostnader	1	4 029 911	3 822 626
Avskrivninger	1, 5	114 766	48 652
Tap på fordringer	1, 8	49 251	90 325
<b>Sum driftskostnader</b>		<b>57 733 955</b>	<b>47 880 689</b>
<b>Driftsresultat</b>		<b>-2 525 258</b>	<b>832 936</b>
<b>Finansinntekter og kostnader</b>			
Finansinntekter	1, 6, 7	661 140	163 617
Finanskostnader	1, 6, 7	95 418	144 161
<b>Netto finansposter</b>		<b>565 722</b>	<b>19 456</b>
<b>Resultat</b>		<b>-1 959 536</b>	<b>852 392</b>
<b>Disponering av resultat</b>			
Avsatt til annen egenkapital	10		852 392
Overført fra annen egenkapital		-1 959 536	
<b>Sum disponert</b>		<b>-1 959 536</b>	<b>852 392</b>



# Balanse pr. 31. desember

	Note	2023	2022
<b>Eiendeler</b>			
<b>Anleggsmidler</b>			
Varige driftsmidler	1, 5	778 272	96 160
<b>Sum anleggsmidler</b>		<b>778 272</b>	<b>96 160</b>
<b>Omløpsmidler</b>			
<b>Fordringer</b>			
Kundefordringer	1, 2, 6, 8	2 285 878	1 380 333
Forskuddsbetalte kostnader	1	80 017	159 387
Andre kortsiktige fordringer	1	704 181	757 256
<b>Sum fordringer</b>		<b>3 070 076</b>	<b>2 296 976</b>
<b>Bankinnskudd</b>	9	<b>22 867 672</b>	<b>27 181 347</b>
<b>Sum omløpsmidler</b>		<b>25 937 748</b>	<b>29 478 323</b>
<b>Sum eiendeler</b>		<b>26 716 020</b>	<b>29 574 483</b>
<b>Egenkapital</b>			
Innskutt egenkapital			
Grunnkapital		200 000	200 000
<b>Sum grunnkapital</b>		<b>200 000</b>	<b>200 000</b>
Opptjent egenkapital			
Annen egenkapital		15 168 284	17 127 821
<b>Sum opptjent egenkapital</b>		<b>15 168 284</b>	<b>17 127 821</b>
<b>Sum egenkapital</b>		<b>15 368 284</b>	<b>17 327 821</b>
<b>Gjeld</b>			
Kortsiktig gjeld			
Leverandørgjeld	1, 6	2 518 674	4 021 879
Skyldige offentlige avgifter	3, 4, 9	2 780 029	2 493 225
Påløpte feriepenger	1, 3	2 921 503	2 664 733
Påløpte kostnader	1	894 311	1 089 796
Annen kortsiktig gjeld	1, 2	2 233 219	1 977 029
<b>Sum kortsiktig gjeld</b>		<b>11 347 736</b>	<b>12 246 662</b>
<b>Sum gjeld</b>		<b>11 347 736</b>	<b>12 246 662</b>
<b>Sum egenkapital og gjeld</b>		<b>26 716 020</b>	<b>29 574 483</b>

Oslo, 30.05.2024

Jarle Skeidsvoll  
(Styreleder)  
(elektronisk signert)Kenneth Sandmo  
(Nestleder)  
(elektronisk signert)Anita Øygarden Burgos  
(elektronisk signert)Anne Line Filtvedt  
(elektronisk signert)Anne Sofie Morsund  
(elektronisk signert)Leif Gunnar Belsvik  
(elektronisk signert)Gro Mette Moen  
(elektronisk signert)Tord Dale  
(elektronisk signert)Emilie Våge  
(elektronisk signert)Cathrine Pia Lund  
(Adm.dir.)  
(elektronisk signert)

# Noter til årsregnskapet 2023

## Note 1 Regnskapsprinsipper

Årsregnskapet er satt opp i samsvar med regnskapslovens bestemmelser og god regnskapsskikk for små foretak. Regnskapet er basert på grunnleggende regnskapsprinsipper som sammenlignbarhet, fortsatt drift, kongruens og forsiktighet.

Transaksjoner regnskapsføres til verdien av vederlaget på transaksjonstidspunktet.

Avsetning for tap på kundefordringer gjøres på grunnlag av individuelle vurderinger av de enkelte kundefordringene.

Variante driftsmidler balanseføres og avskrives lineært over driftsmidlenes forventede levetid utover 3 år og har en kostpris høyere enn kr 15 000. Investering i leide lokaler balanseføres og avskrives lineært over leieperioden. Vedlikehold av driftsmidler kostnadsføres løpende.

Leieutgifter kostnadsføres i sin helhet løpende. Stiftelsen balansefører ikke leieavtaler.

Mottatte refusjoner av lønns- og ansattekostnader i 2023 er klassifisert som en reduksjon av lønnskostnader i årsregnskapet, se note 2 for nærmere beskrivelse.

Stiftelsen Miljømerking i Norge er ikke skattepliktig.

## Note 2 Inntektsføring

Inntekt inntektsføres når den er opptjent. Stats-tilskudd innregnes i året tilskuddet gjelder, i den grad betingelsene for å motta tilskuddet er oppfylt.

### Søknadsavgifter

Søknadsavgifter inntektsføres i takt med søknadsbehandlingen. Ikke-fakturerte søknadsavgifter for saker hvor saksbehandling er igangsatt inntektsføres i det aktuelle året og klassifiseres som kundefordringer. Betalte søknadsavgifter hvor saksbehandling ikke er sluttført periodiseres som annen kortsiktig gjeld. I annen kortsiktig gjeld

inngår kr 2 233 219 av fakturerte og betalte søknadsavgifter per 31.12.2023 (kr 1 977 029 i 2022).

Ikke-fakturerte søknadsavgifter på saker hvor saksbehandling er igangsatt, er inntektsført i 2023. Dette er saker som vanligvis faktureres når de er ferdigbehandlet, som utvidelses- og endringssaker, eller det er saker som faktureres basert på saksbehandlingstimer underveis i søknadsbehandlingen. Pr. 31.12.2023 var det inntektsført kr 54 110 i utført arbeid på ikke-fakturerte saker. Beløpet inngår i kundefordringer pr. 31.12.2023. Pr. 31.12.2022 var det inntektsført kr 161 242 i utført arbeid på ikke-fakturerte saker.

### Årsavgifter og lisensinntekter

De fleste av våre lisensinnehavere betaler hvert år en a-konto årsavgift basert på budsjettert omsetning av deres svanemerkede varer og tjenester. Denne a-konto avgiften avregnes påfølgende år.

Innregningen av årsavgifter/lisensinntekter er basert på faktisk og estimert omsetning hos kundene i regnskapsperioden.

Mange av våre lisensinnehavere har rapportert sine faktiske omsetningstall for 2023 på tidspunkt for regnskapsavleggelsen. Basert på dette har vi estimert og innregnet kr 930 000 som opptjent positiv avregning for 2023. Tilsvarende pr. 31.12.2022 var kr 0. Det er usikkerhet knyttet til dette estimatet, og i 2023 ble a-konto årsavgift for 2022 avregnet og etterfakturert med kr 563 000, som inngår i 2023 regnskapet.

### Deltakeravgifter og andre inntekter

Deltakeravgifter i Nettverk for miljømerket innkjøp inntektsføres det året deltakelsen gjelder. Andre inntekter inntektsføres når de er opptjent. Kostnader føres i samme periode som tilhørende inntekt inntektsføres.



## Offentlige tilskudd

I 2023 har Miljømerking mottatt kr 15 913 000 i driftstilskudd fra Barne- og familiedepartementet (BFD) og kr 1 293 430 i driftstilskudd fra Miljødirektoratet. Driftstilskuddet fra BFD går også til forvaltningen av det europeiske miljømerket EU Ecolabel.

Kriteriene for bruk av de mottatte tilskuddene vedrørende 2023 er oppfylt, og tilskuddene er således inntektsført.

## Andre inntekter og refusjoner

Rollen som senior rådgiver for internasjonale spørsmål for Svanemerket, er en nordisk rolle som finansieres av Föreningen Nordisk Miljömärkning (på grunnlag av bevilgningen fra Nordisk Ministerråd).

Oppdragsinntekter som rådgiveren skaper og kompensasjon fra Global Ecolabelling Network kommer til fradrag i refusjonene fra Föreningen Nordisk Miljömärkning. Totale refusjoner og kompensasjon forbundet med rollen senior rådgiver for internasjonale spørsmål for Svane-merket var kr 215 998 i 2023. Inntektene anses som rene refusjoner og er nettoført i årsregnskapet, dvs. at andre inntekter, lønnskostnader o.l. er nedjustert med kr 215 998.

Tilsvarende nettoføring ble også gjort i 2022, da med kr 1 069 730. Rollen ble avviklet den 01.06.2023.

Andre inntekter omfatter prosjekt- og oppdragsinntekter og salg av brukte mobiltelefoner og PC.

## Note 3 Lønnskostnader, antall ansatte, godtgjørelser

Lønnskostnader	2023	2022
Lønninger og styrehonorar	28 597 258	24 338 268
Arbeidsgiveravgift	4 539 864	3 771 328
Pensjonskostnader	2 436 784	2 198 020
Andre lønnsrelaterte ytelser	498 779	391 691
<b>Sum</b>	<b>36 072 685</b>	<b>30 699 307</b>
Gjennomsnittlig antall ansatte	36,28	32,49
Antall årsverk	35,00	32,03

## Ytelser til ledende personer og regnskapsfører 2023

	Direktør	Styret	Regnskapsfører
Lønn/honorar	1 577 497	304 250	249 895
Pensjonspremie	286 321		
Annet	3 318		
<b>Sum</b>	<b>1 867 136</b>	<b>304 250</b>	<b>249 895</b>

Kostnadsført godtgjørelse til revisor	2023	2022
Revisjon	71 600	78 948
Andre tjenester	38 075	41 730
<b>Sum godtgjørelse til revisor</b>	<b>109 675</b>	<b>120 678</b>

Merverdiavgift er ikke inkludert i revisjonshonoraret. I 2023 reviderte revisor også et prosjektregnskap. Kostnadsført godtgjørelse for revisjon av prosjektregnskapet inngår i summen for andre tjenester.



## Note 4 Pensjoner

Miljømerking er pliktig til å ha tjenstepensjonsordning etter lov om obligatorisk tjenstepensjon. Selskapets pensjonsordning tilfredsstiller kravene i denne lov.

Miljømerking har en kollektiv pensjonsforsikring som omfatter alle ansatte. Ordningen var t.o.m. 2019 ytelsesbasert og ga rett til definerte fremtidige ytelser. Fra og med 2020 er ordningen en

påslagsmodell hvor pensjonen beregnes ut fra en pensjonsbeholdning som er basert på årlig opptjening. Forpliktelsene knyttet til ordningen er dekket gjennom Statens Pensjonskasse. De ansatte blir trukket 2 % av bruttolønnen som egen-/medlemsandel til pensjonsordningen. Pensjonspremie for 2023 var kr 2 998 317 hvorav kr 561 533 utgjør egen-/medlemsandel fra de ansatte. Regnskapsført pensjonskostnad i 2023 var kr 2 436 784.

<b>Årets netto pensjonskostnad</b>	<b>2023</b>	<b>2022</b>
Årets pensjonspremie til kollektiv ordning	2 998 317	2 680 402
Egen-/medlemsandel	- 561 533	-482 382
Arbeidsgiveravgift	343 587	309 921
<b>Årets netto pensjonskostnad</b>	<b>2 780 371</b>	<b>2 507 941</b>

## Note 5 Avskrivninger og varige driftsmidler

Ved innkjøp av varige driftsmidler vurderes det basert på innkjøpets art om investeringen skal aktiveres og avskrives eller om den skal kostnadsføres.

	Investering leide lokaler	Driftsløsøre	Totalt
Anskaffelseskost 01.01.2023	0	404 094	404 094
Tilgang 2023	493 181	303 697	796 878
Avgang 2023	0	0	0
Anskaffelseskost 31.12.2023	493 181	707 791	1 200 972
Akkumulerte avskrivninger 01.01.2023	0	307 934	307 934
Avskrivninger 2023	22 432	92 334	114 766
Akkumulerte avskrivninger 31.12.2023	22 432	400 268	422 700
Balanseført verdi 31.12.2023	470 749	307 523	778 272



## Note 6 Utenlandsk valuta

Fordringer og gjeld av vesentlig størrelse i utenlandsk valuta vurderes etter kursen ved regnskapsårets slutt. Kursgevinster og kurstap knyttet til salg og kjøp i utenlandsk valuta føres som inntekt (finansinntekter) og kostnad (finanskostnader).

## Note 7 Finansinntekter og finanskostnader

Finansinntekter	2023	2022
Renteinntekter bankinnskudd	470 997	109 307
Valutagevinst	190 143	54 310
Annen finansinntekt	0	0
<b>Sum finansinntekter</b>	<b>661 140</b>	<b>163 617</b>

Finanskostnader	2023	2022
Valutatap	95 350	144 128
Annen finanskostnad	68	33
<b>Sum finanskostnader</b>	<b>95 418</b>	<b>144 161</b>

## Note 8 Kundefordringer

Kundefordringer er regnskapsført til pålydende med fradrag for eventuell avsetning til forventet tap. Tap på krav utgjorde kr 49 251 i 2023. Avsetning til tap pr. 31.12.2023 er kr 0 mot kr 0 pr. 31.12.2022.

Kundefordringer omfatter også fakturerte søknadsavgifter på saker hvor saksbehandling er igangsatt med kr 54 110 pr. 31.12.2023 mot kr 161 242 pr. 31.12.2022 (se også note 2). Estimerte avregninger av a-konto årsavgifter med kr 930 000 for 2023 inngår i kundefordringer. Tilsvarende avsetning pr. 31.12.2022 var kr 0 (note 2).

Søknadsavgifter som er fakturert, men ikke betalt eller saksbehandlet utgjør pr. 31.12.2023 kr 377 808 mot kr 141 250 pr. 31.12.2022. Dette inngår i annen kortsiktig gjeld.

## Note 9 Bundne midler

I posten for bankinnskudd og kontanter pr. 31.12.2023 inngår bundne skattetreksmidler med kr 1 500 751 og husleiedeposium med kr 1 273 807.

Bundne bankinnskudd	2023	2022
	2 774 558	2 652 963

## Note 10 Egenkapital

Stiftelsens egenkapital består av grunnkapital på kr 200 000 og opptjent kapital. Grunnkapitalen er fastsatt i stiftelsens vedtekter.

Stiftelsen foretar ikke utdelinger. Kapitalen skal benyttes til å realisere stiftelsens formål.

Endring i stiftelsens egenkapital er i 2023 knyttet til dekning av årets underskudd med kr 1 959 536.

## Note 11 Krigen i Ukraina og andre usikkerheter

Miljømerking har i liten grad blitt direkte påvirket av krigen i Ukraina og sanksjonene mot Russland og Hviterussland.

Indirekte konsekvenser av krigen er at produkter med kjent råvare fra Russland eller Hviterussland ikke vil bli godkjent. For eksempel vil ikke trevirke og trebaserte materialer fra Russland og Hviterussland kunne brukes i svanemerkede produkter. Våre produsenter har tilpasset seg disse sanksjonene.

Andre usikkerheter omfatter økonomiske utfordringer som høy inflasjon, høye strømpriser og økte renter. Miljømerking er en kompetansevirksomhet, som driftes fra kontorlokaler. Effektene av høy inflasjon og høye strømpriser er derfor relativt sett mindre for Miljømerking enn for mange andre aktører. Miljømerking har bankinnskudd, men ingen lån. Økte renter er isolert sett, positivt for Miljømerking.

Den største usikkerheten med høy inflasjon, høye strømpriser og økte renter, er hvordan dette vil påvirke den økonomiske aktiviteten i samfunnet, og ikke minst aktiviteten hos våre lisensnehavere. For eksempel faller tallene både for igansetting og salg av nye boliger. Byggsektoren er et viktig område for Miljømerking, og den reduserte aktiviteten i nyboligmarkedet vil påvirke våre inntekter i tiden som kommer. På den annen side, ønsker stadig flere aktører å svanemerke sine boligprosjekter, skoler og barnehager. Dette vil bidra til høyere inntekter. Nettoeffekten av disse motstridende effektene, er usikker.

## Svanemerket og FNs bærekraftsmål



FNs bærekraftsmål er verdens felles arbeidsplan for å bekjempe ulikhet og fattigdom, beskytte kloden og stanse klimaendringene innen 2030. Svanemerket bidrar aktivt til å nå 11 av de 17 bærekraftsmålene. Likevel er det mål 12, «sikre bærekraftige forbruks- og produksjonsmønstre», som er viktigst for oss.

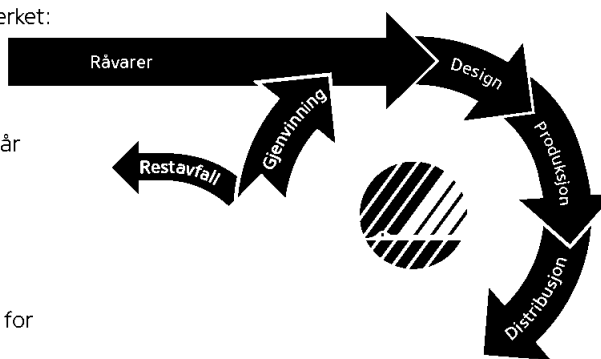
Dette er noen av måtene vi bidrar til å nå mål 12 på:

- Krav til økt bruk av fornybare råvarer og effektiv utnyttelse av råvarer, energi og vann i produksjonen av svanemerkede produkter bidrar til mer bærekraftig ressursbruk
- Strenge kjemikaliekraav sikrer mindre bruk av problemkjemi
- Reduserer avfallsmengden ved å fremme gjenbruk av materialer og stille strenge kjemikaliekraav som gjør at materialene kan resirkuleres
- Svanemerket er et godt verktøy for å sikre bærekraftige, offentlige anskaffelser

## Sirkulær økonomi

Svanemerkets formål er å redusere forbrukets samlede miljøbelastning. Derfor er kravene satt ut fra en vurdering av alle relevante miljøproblemer i hele produktets livssyklus – fra råvarer til produksjon, bruk, avfall og resirkulering. Dette sykliske perspektivet passer godt sammen med den sirkulære økonomien. Følgende seks områder er viktige for Svanemerket:

- Et skift over til bruk av fornybare, resirkulerte og bærekraftige råvarer
- Strenge kjemikaliekraav slik at miljøgifter går ut av sirkulasjon
- Redusert bruk av ressurser og energi
- Kvalitetskrav og levetid
- Produktdesign, demontering og mulighet for å reparere
- Økt gjenbruk og optimal avfallshåndtering





## Electronic signature

Signed by

**Skeidsvoll, Jarle**

(Identity verified with BankID (NO))



Date and time (UTC+01:00) Central European Time (Berlin) (DD.MM.YYYY HH:MM:SS)

30.05.2024 14:10:21

Date of birth

1967-03-07

Signature method

BankID (NO)

Signed by

**Sandmo, Kenneth**

(Identity verified with BankID (NO))



Date and time (UTC+01:00) Central European Time (Berlin) (DD.MM.YYYY HH:MM:SS)

03.06.2024 16:15:26

Date of birth

1974-10-30

Signature method

BankID (NO)

Signed by

**Burgos, Anita Øygarden**

(Identity verified with BankID (NO))



Date and time (UTC+01:00) Central European Time (Berlin) (DD.MM.YYYY HH:MM:SS)

30.05.2024 14:11:51

Date of birth

1968-02-21

Signature method

BankID (NO)

Signed by

**Våge, Emilie**

(Identity verified with BankID (NO))



Date and time (UTC+01:00) Central European Time (Berlin) (DD.MM.YYYY HH:MM:SS)

03.06.2024 21:27:49

Date of birth

1996-10-20

Signature method

BankID (NO)

Signed by

**Filtvedt, Anne Line**

(Identity verified with BankID (NO))



Date and time (UTC+01:00) Central European Time (Berlin) (DD.MM.YYYY HH:MM:SS)

30.05.2024 14:10:13

Date of birth

1979-05-03

Signature method

BankID (NO)

Signed by

**Belsvik, Leif Gunnar**

(Identity verified with BankID (NO))



Date and time (UTC+01:00) Central European Time (Berlin) (DD.MM.YYYY HH:MM:SS)

30.05.2024 14:10:30

Date of birth

1967-11-24

Signature method

BankID (NO)



Signed by

**Dale, Tord**

(Identity verified with BankID (NO))



Date and time (UTC+01:00) Central European Time (Berlin) (DD.MM.YYYY HH:MM:SS)

03.06.2024 09:55:14

Date of birth

1978-05-02

Signature method

BankID (NO)

Signed by

**Morsund, Anne Sofie**

(Identity verified with BankID (NO))



Date and time (UTC+01:00) Central European Time (Berlin) (DD.MM.YYYY HH:MM:SS)

30.05.2024 11:51:54

Date of birth

1971-05-17

Signature method

BankID (NO)

Signed by

**Moen, Gro Mette**

(Identity verified with BankID (NO))



Date and time (UTC+01:00) Central European Time (Berlin) (DD.MM.YYYY HH:MM:SS)

30.05.2024 14:11:43

Date of birth

1980-11-20

Signature method

BankID (NO)

Signed by

**Lund, Cathrine Pia**

(Identity verified with BankID (NO))



Date and time (UTC+01:00) Central European Time (Berlin) (DD.MM.YYYY HH:MM:SS)

31.05.2024 11:40:46

Date of birth

1967-05-18

Signature method

BankID (NO)