



## ÅRSREGNSKAPET FOR REGNSKAPSÅRET 2024 - GENERELL INFORMASJON

### Enheten

Organisasjonsnummer: 988 836 311  
Organisasjonsform: Aksjeselskap  
Foretaksnavn: KAIKANTEN GRYLLEFJORD AS  
Forretningsadresse: 9380 GRYLLEFJORD

### Regnskapsår

Årsregnskapets periode: 01.01.2024 - 31.12.2024

### Konsern

Morselskap i konsern: Nei

### Regnskapsregler

Regler for små foretak benyttet: Ja  
Benyttet ved utarbeidelsen av årsregnskapet til selskapet: Regnskapslovens alminnelige regler

### Årsregnskapet fastsatt av kompetent organ

Bekreftet av representant for selskapet: Reidun Milfrid Kristiansen Flakstad  
Dato for fastsettelse av årsregnskapet: 11.06.2025

### Grunnlag for avgivelse

År 2024: Årsregnskapet er elektronisk innlevert  
År 2023: Tall er hentet fra elektronisk innlevert årsregnskap fra 2024

*Det er ikke krav til at årsregnskapet m.v. som sendes til Regnskapsregisteret er undertegnet. Kontrollen på at dette er utført ligger hos revisor/enhetens øverste organ. Sikkerheten ivaretas ved at innsender har rolle/rettighet for innsending av årsregnskapet via Altinn, og ved at det bekreftes at årsregnskapet er fastsatt av kompetent organ.*

Brønnøysundregistrene, 18.06.2025



## Resultatregnskap

| Beløp i: NOK   | Note | 2024             | 2023             |
|--|------|------------------|------------------|
| <b>RESULTATREGNSKAP</b>                                      |      |                  |                  |
| <b>Inntekter</b>   |      |                  |                  |
| Salgsinntekt   |      | 1 584 502        | 1 205 556        |
| Annen driftsinntekt  |      | 20 000           | 21 943           |
| <b>Sum inntekter</b>   |      | <b>1 604 502</b> | <b>1 227 499</b> |
| <b>Kostnader</b>   |      |                  |                  |
| Varekostnad  |      | 34 282           | 34 217           |
| Lønnskostnad   | 1, 2 | 96 904           | 101 235          |
| Avskrivning på varige driftsmidler og immaterielle eiendeler | 3    | 239 590          | 245 326          |
| Annen driftskostnad  |      | 1 022 479        | 1 085 720        |
| <b>Sum kostnader</b>   |      | <b>1 393 255</b> | <b>1 466 498</b> |
| <b>Driftsresultat</b>  |      | <b>211 247</b>   | <b>-238 999</b>  |
| <b>Finansinntekter og finanskostnader</b>                    |      |                  |                  |
| Annen renteinntekt   |      | 2 146            | 116              |
| <b>Sum finansinntekter</b>                                   |      | <b>2 146</b>     | <b>116</b>       |
| Annen rentekostnad   |      | 77 647           | 72 983           |
| Annen finanskostnad  |      |                  | 50               |
| <b>Sum finanskostnader</b>                                   |      | <b>77 647</b>    | <b>73 033</b>    |
| <b>Netto finans</b>  |      | <b>-75 501</b>   | <b>-72 917</b>   |
| <b>Resultat før skattekostnad</b>                            |      | <b>135 745</b>   | <b>-311 916</b>  |
| Skattekostnad  | 4    | 3 912            |                  |
| <b>Årsresultat</b>   |      | <b>131 833</b>   | <b>-311 916</b>  |
| <b>Totalresultat</b>   |      | <b>131 833</b>   | <b>-311 916</b>  |
| <b>Overføringer og disponeringer</b>                         |      |                  |                  |
| Overføringer til/fra annen egenkapital                       | 5    | 131 833          | -311 916         |
| <b>Sum overføringer og disponeringer</b>                     |      | <b>131 833</b>   | <b>-311 916</b>  |



### Balanse

| Beløp i: NOK  | Note | 2024             | 2023             |
|---|------|------------------|------------------|
| <b>BALANSE - EIENDELER</b>                                  |      |                  |                  |
| <b>Anleggsmidler</b>  |      |                  |                  |
| <b>Immaterielle eiendeler</b>                               |      |                  |                  |
| Sum immaterielle eiendeler                                  |      | 0                | 0                |
| <b>Varige driftsmidler</b>                                  |      |                  |                  |
| Tomter, bygninger og annen fast eiendom                     | 3, 7 | 872 152          | 1 028 555        |
| Driftsløsøre, inventar, verktøy, kontormaskiner og lignende | 3    | 304 994          | 388 181          |
| Sum varige driftsmidler                                     |      | 1 177 146        | 1 416 736        |
| <b>Finansielle anleggsmidler</b>                            |      |                  |                  |
| Investeringer i aksjer og andeler                           |      | 5 000            | 5 000            |
| Andre fordringer  |      | 39 426           | 52 213           |
| Sum finansielle anleggsmidler                               |      | 44 426           | 57 213           |
| Sum anleggsmidler   |      | 1 221 572        | 1 473 949        |
| <b>Omløpsmidler</b>   |      |                  |                  |
| <b>Varer</b>  |      |                  |                  |
| Sum varer   |      | 0                | 0                |
| <b>Fordringer</b>   |      |                  |                  |
| Kundefordringer   |      | 32 257           | 9 084            |
| Andre fordringer  |      | 80 617           | 129 494          |
| Sum fordringer  |      | 112 874          | 138 579          |
| <b>Investeringer</b>  |      |                  |                  |
| Sum investeringer   |      | 0                | 0                |
| <b>Bankinnskudd, kontanter og lignende</b>                  |      |                  |                  |
| Bankinnskudd, kontanter og lignende                         |      | 624 819          | 174 061          |
| Sum bankinnskudd, kontanter og lignende                     |      | 624 819          | 174 061          |
| Sum omløpsmidler  |      | 737 693          | 312 640          |
| <b>SUM EIENDELER</b>  |      | <b>1 959 265</b> | <b>1 786 588</b> |



## Balanse

| Beløp i: NOK                             | Note | 2024             | 2023             |
|--|------|------------------|------------------|
| <b>BALANSE - EGENKAPITAL OG GJELD</b>    |      |                  |                  |
| <b>Egenkapital</b>                       |      |                  |                  |
| <b>Innskutt egenkapital</b>              |      |                  |                  |
| Selskapskapital                          | 5    | 456 000          | 456 000          |
| Annen innskutt egenkapital               |      | 0                | 0                |
| <b>Sum innskutt egenkapital</b>          |      | <b>456 000</b>   | <b>456 000</b>   |
| <b>Opptjent egenkapital</b>              |      |                  |                  |
| Annen egenkapital                        | 5    | 80 853           | -50 980          |
| <b>Sum opptjent egenkapital</b>          |      | <b>80 853</b>    | <b>-50 980</b>   |
| <b>Sum egenkapital</b>                   |      | <b>536 853</b>   | <b>405 020</b>   |
| <b>Gjeld</b>                             |      |                  |                  |
| <b>Langsiktig gjeld</b>                  |      |                  |                  |
| <b>Sum avsetninger for forpliktelser</b> |      | <b>0</b>         | <b>0</b>         |
| <b>Annen langsiktig gjeld</b>            |      |                  |                  |
| Gjeld til kredittinstitusjoner           | 6, 7 | 1 050 000        | 1 140 000        |
| Øvrig langsiktig gjeld                   | 8    | 200 415          | 132 140          |
| <b>Sum annen langsiktig gjeld</b>        |      | <b>1 250 415</b> | <b>1 272 140</b> |
| <b>Sum langsiktig gjeld</b>              |      | <b>0</b>         | <b>0</b>         |
| <b>Kortsiktig gjeld</b>                  |      |                  |                  |
| Leverandørgjeld                          |      | 59 836           | 31 576           |
| Betalbar skatt                           | 4    | 3 912            |                  |
| Skyldige offentlige avgifter             |      | 29 536           | 473              |
| Annen kortsiktig gjeld                   |      | 78 714           | 77 380           |
| <b>Sum kortsiktig gjeld</b>              |      | <b>171 998</b>   | <b>109 429</b>   |
| <b>Sum gjeld</b>                         |      | <b>1 422 412</b> | <b>1 381 569</b> |
| <b>SUM EGENKAPITAL OG GJELD</b>          |      | <b>1 959 265</b> | <b>1 786 589</b> |



## Brønnøysundregistrene

### ÅRSREGNSKAP FOR REGNSKAPSÅRET 2024 - GENERELL INFORMASJON

Journalnummer: 2025 545553

#### Enheten

Organisasjonsnummer: 988 836 311  
Organisasjonsform: Aksjeselskap  
Foretaksnavn: KAIKANTEN GRYLLEFJORD AS  
9380 GRYLLEFJORD

#### Regnskapsår

Årsregnskapets periode: 01.01.2024 - 31.12.2024

#### Konsern

Morselskap i konsern: Nei

#### Regnskapsregler

Regler for små foretak benyttet: Ja  
Benyttet ved utarbeidelsen av  
årsregnskapet til selskapet: Regnskapslovens alminnelige regler

#### Årsregnskapet fastsatt av kompetent organ

Bekreftet av representant for selskapet: Reidun Milfrid Kristiansen Flakstad  
Dato for fastsettelse av årsregnskapet: 11.06.2025

#### Revisjon

Selskapet har besluttet at årsregnskapet  
ikke skal revideres: Ja  
Årsregnskapet er utarbeidet av ekstern  
autorisert regnskapsfører: Ja  
Ekstern autorisert regnskapsfører har i  
løpet av regnskapsåret bistått ved den  
løpende regnskapsføringen eller utført  
andre tjenester for selskapet enn å  
utarbeide årsregnskapet: Ja

#### Grunnlag for avgivelse

År 2024: Årsregnskap er elektronisk innlevert.  
År 2023: Tall er hentet fra elektronisk innlevert årsregnskap fra 2024.

*Det er ikke krav til at årsregnskapet m.v. som sendes til Regnskapsregisteret er undertegnet. Kontrollen på at dette er utført ligger hos revisor/enhetens øverste organ. Sikkerheten ivaretas ved at innsender har rolle/rettighet for innsending av årsregnskapet via Altinn, og ved at det bekreftes at årsregnskapet er fastsatt av kompetent organ.*

Brønnøysundregistrene, 17.06.2025

---

Brønnøysundregistrene  
Postadresse: Postboks 900, 8910 Brønnøysund  
Telefon: 75 00 75 00  
E-post: firmapost@brreg.no Internett: www.brreg.no  
Organisasjonsnummer: 974 760 673



Organisasjonsnr: 988 836 311  
KAIKANTEN GRYLLEFJORD AS

## RESULTATREGNSKAP

| <b>Beløp i: NOK</b>  | <b>Note</b> | <b>2024</b>      | <b>2023</b>      |
|--|-------------|------------------|------------------|
| <b>RESULTATREGNSKAP</b>                                      |             |                  |                  |
| <b>Inntekter</b>   |             |                  |                  |
| Salgsinntekt   |             | 1 584 502        | 1 205 556        |
| Annen driftsinntekt  |             | 20 000           | 21 943           |
| <b>Sum inntekter</b>   |             | <b>1 604 502</b> | <b>1 227 499</b> |
| <b>Kostnader</b>   |             |                  |                  |
| Varekostnad  |             | 34 282           | 34 217           |
| Lønnskostnad   | 1, 2        | 96 904           | 101 235          |
| Avskrivning på varige driftsmidler og immaterielle eiendeler | 3           | 239 590          | 245 326          |
| Annen driftskostnad  |             | 1 022 479        | 1 085 720        |
| <b>Sum kostnader</b>   |             | <b>1 393 255</b> | <b>1 466 498</b> |
| <b>Driftsresultat</b>  |             | <b>211 247</b>   | <b>-238 999</b>  |
| <b>Finansinntekter og finanskostnader</b>                    |             |                  |                  |
| Annen renteinntekt   |             | 2 146            | 116              |
| <b>Sum finansinntekter</b>                                   |             | <b>2 146</b>     | <b>116</b>       |
| Annen rentekostnad   |             | 77 647           | 72 983           |
| Annen finanskostnad  |             |                  | 50               |
| <b>Sum finanskostnader</b>                                   |             | <b>77 647</b>    | <b>73 033</b>    |
| <b>Netto finans</b>  |             | <b>-75 501</b>   | <b>-72 917</b>   |
| <b>Resultat før skattekostnad</b>                            |             | <b>135 745</b>   | <b>-311 916</b>  |
| Skattekostnad  | 4           | 3 912            |                  |
| <b>Årsresultat</b>   |             | <b>131 833</b>   | <b>-311 916</b>  |
| <b>Totalresultat</b>   |             | <b>131 833</b>   | <b>-311 916</b>  |
| <b>Overføringer og disponeringer</b>                         |             |                  |                  |
| Overføringer til/fra annen egenkapital                       | 5           | 131 833          | -311 916         |
| <b>Sum overføringer og disponeringer</b>                     |             | <b>131 833</b>   | <b>-311 916</b>  |



Organisasjonsnr: 988 836 311  
KAIKANTEN GRYLLEFJORD AS

## BALANSE

| Beløp i: NOK  | Note | 2024             | 2023             |
|---|------|------------------|------------------|
| <b>BALANSE - EIENDELER</b>                                  |      |                  |                  |
| <b>Anleggsmidler</b>  |      |                  |                  |
| <b>Immaterielle eiendeler</b>                               |      |                  |                  |
| Sum immaterielle eiendeler                                  |      | 0                | 0                |
| <b>Varige driftsmidler</b>                                  |      |                  |                  |
| Tomter, bygninger og annen fast eiendom                     | 3, 7 | 872 152          | 1 028 555        |
| Driftsløsøre, inventar, verktøy, kontormaskiner og lignende | 3    | 304 994          | 388 181          |
| Sum varige driftsmidler                                     |      | 1 177 146        | 1 416 736        |
| <b>Finansielle anleggsmidler</b>                            |      |                  |                  |
| Investeringer i aksjer og andeler                           |      | 5 000            | 5 000            |
| Andre fordringer  |      | 39 426           | 52 213           |
| Sum finansielle anleggsmidler                               |      | 44 426           | 57 213           |
| Sum anleggsmidler   |      | 1 221 572        | 1 473 949        |
| <b>Omløpsmidler</b>   |      |                  |                  |
| <b>Varer</b>  |      |                  |                  |
| Sum varer   |      | 0                | 0                |
| <b>Fordringer</b>   |      |                  |                  |
| Kundefordringer   |      | 32 257           | 9 084            |
| Andre fordringer  |      | 80 617           | 129 494          |
| Sum fordringer  |      | 112 874          | 138 579          |
| <b>Investeringer</b>  |      |                  |                  |
| Sum investeringer   |      | 0                | 0                |
| <b>Bankinnskudd, kontanter og lignende</b>                  |      |                  |                  |
| Bankinnskudd, kontanter og lignende                         |      | 624 819          | 174 061          |
| Sum bankinnskudd, kontanter og lignende                     |      | 624 819          | 174 061          |
| Sum omløpsmidler  |      | 737 693          | 312 640          |
| <b>SUM EIENDELER</b>  |      | <b>1 959 265</b> | <b>1 786 588</b> |
| <b>BALANSE - EGENKAPITAL OG GJELD</b>                       |      |                  |                  |



|                                   |      |                  |                  |
|-----------------------------------|------|------------------|------------------|
| <b>Egenkapital</b>                |      |                  |                  |
| <b>Innskutt egenkapital</b>       |      |                  |                  |
| Selskapskapital                   | 5    | 456 000          | 456 000          |
| Annen innskutt egenkapital        |      | 0                | 0                |
| <b>Sum innskutt egenkapital</b>   |      | <b>456 000</b>   | <b>456 000</b>   |
| <b>Opptjent egenkapital</b>       |      |                  |                  |
| Annen egenkapital                 | 5    | 80 853           | -50 980          |
| <b>Sum opptjent egenkapital</b>   |      | <b>80 853</b>    | <b>-50 980</b>   |
| <b>Sum egenkapital</b>            |      | <b>536 853</b>   | <b>405 020</b>   |
| <b>Gjeld</b>                      |      |                  |                  |
| <b>Langsiktig gjeld</b>           |      |                  |                  |
| Sum avsetninger for forpliktelses |      | 0                | 0                |
| <b>Annen langsiktig gjeld</b>     |      |                  |                  |
| Gjeld til kredittinstitusjoner    | 6, 7 | 1 050 000        | 1 140 000        |
| Øvrig langsiktig gjeld            | 8    | 200 415          | 132 140          |
| <b>Sum annen langsiktig gjeld</b> |      | <b>1 250 415</b> | <b>1 272 140</b> |
| <b>Sum langsiktig gjeld</b>       |      | <b>0</b>         | <b>0</b>         |
| <b>Kortsiktig gjeld</b>           |      |                  |                  |
| Leverandørgjeld                   |      | 59 836           | 31 576           |
| Betalbar skatt                    | 4    | 3 912            |                  |
| Skyldige offentlige avgifter      |      | 29 536           | 473              |
| Annen kortsiktig gjeld            |      | 78 714           | 77 380           |
| <b>Sum kortsiktig gjeld</b>       |      | <b>171 998</b>   | <b>109 429</b>   |
| <b>Sum gjeld</b>                  |      | <b>1 422 412</b> | <b>1 381 569</b> |
| <b>SUM EGENKAPITAL OG GJELD</b>   |      | <b>1 959 265</b> | <b>1 786 589</b> |



Organisasjonsnr: 988 836 311  
KAIKANTEN GRYLLEFJORD AS

NOTEOPPLYSNINGER - SELSKAP - alle poster oppgitt i hele tall

**Note**

1

**Regnskapsprinsipper**

Årsregnskapet er satt opp i samsvar med regnskapsloven 1998. Det er utarbeidet etter norske regnskapsstandarder. I utgangspunktet er det reglene for regnskapsoppstilling for små foretak som er benyttet. Hovedregel for vurdering og klassifisering av eiendeler og gjeld. Eiendeler bestemt til varig eie eller bruk er klassifisert som anleggsmidler. Andre eiendeler er klassifisert som omløpsmidler. Fordringer som skal tilbakebetales innen et år er uansett klassifisert som omløpsmidler. Ved klassifiseringen av kortsiktig og langsiktig gjeld er analoge kriterier lagt til grunn. Anleggsmidler vurderes til anskaffelseskost, men nedskrives til virkelig verdi når verdifallet forventes ikke å være forbigående. Anleggsmidler med begrenset økonomisk levetid avskrives planmessig. Langsiktig gjeld balanseføres til nominelt mottatt beløp på etableringstidspunktet. Langsiktig gjeld oppskrives ikke til virkelig verdi som følge av renteendring. Omløpsmidler vurderes til laveste av anskaffelseskost og virkelig verdi. Kortsiktig gjeld balanseføres til nominelt mottatt beløp på etableringstidspunktet. Kortsiktig gjeld oppskrives ikke til virkelig verdi som følge av renteendring. Enkelte poster er vurdert etter andre regler, og redegjøres for nedenfor. Inntektsføring Inntektsføring ved salg av varer skjer på leveringstidspunktet. Tjenester inntektsføres i takt med utførelsen. Andelen av salgsinntekter som knytter seg til fremtidige serviceytelser, balanseføres som uopptjent inntekt ved salget og inntektsføres deretter i takt med levering av ytelsene. Varige driftsmidler Varige driftsmidler avskrives over forventet økonomisk levetid. Avskrivningene er som hovedregel fordelt lineært over antatt økonomisk levetid. Fordringer Kundefordringer og andre fordringer oppføres til pålydende etter fradrag for avsetning til forventet tap. Avsetning til tap gjøres på grunnlag av en individuell vurdering av de enkelte fordringene. I tillegg gjøres det for øvrige kundefordringer en uspesifisert avsetning for å dekke antatt tap. Skatter Skatter kostnadsføres når de påløper, det vil si at skattekostnaden er knyttet til det regnskapsmessige resultat før skatt. Skattekostnaden består av betalbar skatt (skatt på årets skattepliktige inntekt) og endring i netto utsatt skatt. Skattekostnaden fordeles på ordinært resultat og resultat av ekstraordinære poster i henhold til skattegrunnlaget. Utsatt skatt og utsatt skattefordel er presentert netto i balansen. Utsatt skattefordel bokføres ikke.

**Note**

1

Er det usikkerhet om fortsatt drift?: Nei

**Note**

2

Antall årsverk i regnskapsåret



0.20

Note

2

## Spesifisering av resultatregnskapet

### Lønnskostnader

| <u>Lønn</u>               | <u>Årets</u> | <u>Fjorårets</u> |
|---------------------------|--------------|------------------|
|                           | 86526.00     | 96323.00         |
| <u>Folketrygdavgift</u>   | <u>Årets</u> | <u>Fjorårets</u> |
|                           | 4413.00      | 4912.00          |
| <u>Andre ytelser</u>      | <u>Årets</u> | <u>Fjorårets</u> |
|                           | 5965.00      |                  |
| <u>Sum lønnskostnader</u> | <u>Årets</u> | <u>Fjorårets</u> |
|                           | 96904.00     | 101235.00        |

Note

### Ekstraordinære inntekter og kostnader

| <u>Sum</u>                      | <u>Beløp</u>               |                            |
|---------------------------------|----------------------------|----------------------------|
| <u>Balanseført verdi 31.12.</u> | <u>Varige driftsmidler</u> | <u>Immaterielle eiend.</u> |

### Konsernregnskap

Morselskapet sitt navn

Forretningskontor for morselskapet

Begrunnelse for at datterselskap er utelatt fra konsolideringen

Konsern, tilknyttet selskap m.v. - fordringer og gjeld

### Fordringer

|   |              |                  |
|---|--------------|------------------|
| <u>Samlet beløp - tilknyttet selskap</u>      | <u>Årets</u> | <u>Fjorårets</u> |
| <u>Samlet beløp - foretak i samme konsern</u> | <u>Årets</u> | <u>Fjorårets</u> |
| <u>Samlet beløp - foretak i samme konsern</u> | <u>Årets</u> | <u>Fjorårets</u> |



Samlet beløp - felles kontrollert virksomhet                      Årets                      Fjorårets

Pantstillelse \_\_\_\_\_ Beløp

Beholdning av egne aksjer                      Antall                      Pålydende                      Andel av aksjek.

**Note**

3

**Lån og sikkerhetsstillelse til medlemmer**

Er det gitt lån eller sikkerhetsstillelse til ledende personer: Nei

**Opplysninger om:**

**Medlemmer av:**

**Mer om lån og sikkerhetsstillelse**



---

**Årsoppgjør**

---

 BankID Signing  
Trygve Osvold Flakstad  
2025-05-28

 BankID Signing  
Karstein Bertheussen  
2025-05-28

 BankID Signing  
Kjetil Adolfsen  
2025-05-28

 BankID Signing  
Fred Ove Flakstad  
2025-06-02

 BankID Signing  
Fredrik Hebnes  
2025-06-02

 BankID Signing  
Reiun Flakstad  
2025-06-03

**Kaikanten Gryllefjord AS**  
**2024**

Utarbeidet av: Kelmer AS Org.nr: 988573108

---

**Kaikanten Gryllefjord AS      Org.nr. 988836311**

---



| <b>Resultatregnskap</b>                    |             |                  |                 |
|--|-------------|------------------|-----------------|
| <b>Kaikanten Gryllefjord AS</b>            |             |                  |                 |
|  | <b>Note</b> | <b>2024</b>      |                 |
| <b>Salgsinntekter</b>                      |             | <b>1 584 502</b> |                 |
| <b>Andre driftsinntekter</b>               |             | <b>20 000</b>    |                 |
| <b>Sum driftsinntekter</b>                 |             | <b>1 604 502</b> |                 |
| <br>                                       |             |                  |                 |
| Varekostnad                                |             | 34 282           |                 |
| Lønnskostnad                               | 1, 2        | 96 904           |                 |
| Avskrivning varige driftsmidler            | 3           | 239 590          |                 |
| Annen driftskostnad                        |             | 1 022 479        |                 |
| <b>Sum driftskostnad</b>                   |             | <b>1 393 255</b> |                 |
| <br>                                       |             |                  |                 |
| <b>Driftsresultat</b>                      |             | <b>211 247</b>   | <b>-238 999</b> |
| <br>                                       |             |                  |                 |
| Annen renteinntekt                         |             | 2 146            | 116             |
| <b>Sum finansinntekter</b>                 |             | <b>2 146</b>     | <b>116</b>      |
| Annen rentekostnad                         |             | 77 647           | 72 983          |
| Annen finanskostnad                        |             | 0                | 50              |
| <b>Sum finanskostnader</b>                 |             | <b>77 647</b>    | <b>73 033</b>   |
| <b>Sum netto finansposter</b>              |             | <b>-75 501</b>   | <b>-72 917</b>  |
| <br>                                       |             |                  |                 |
| <b>Ordinært resultat før skattekostnad</b> |             | <b>135 745</b>   | <b>-311 916</b> |
| <br>                                       |             |                  |                 |
| Skattekostnad på ordinært resultat         | 4           | 3 912            | 0               |
| <br>                                       |             |                  |                 |
| <b>Ordinært resultat</b>                   |             | <b>131 833</b>   | <b>-311 916</b> |
| <br>                                       |             |                  |                 |
| <b>Årsresultat</b>                         |             | <b>131 833</b>   | <b>-311 916</b> |
| <br>                                       |             |                  |                 |
| Overført annen egenkapital                 | 5           | 131 833          | -311 916        |
| <b>Sum disponert</b>                       |             | <b>131 833</b>   | <b>-311 916</b> |



| <b>Balanse</b>                          |             |                  |                  |
|---|-------------|------------------|------------------|
| <b>Kaikanten Gryllefjord AS</b>         |             |                  |                  |
|   | <b>Note</b> | <b>2024</b>      |                  |
| <b>Eiendeler</b>                        |             |                  |                  |
| <b>Anleggsmidler</b>                    |             |                  |                  |
| <b>Varige driftsmidler</b>              |             |                  |                  |
| Tomter, bygninger og annen fast eiendom | 3, 7        | 872 152          | 1 028 555        |
| Driftsløsøre, inventar, verktøy o.l     | 3           | 304 994          | 388 181          |
| <b>Sum varige driftsmidler</b>          |             | <b>1 177 146</b> | <b>1 416 736</b> |
| <b>Finansielle anleggsmidler</b>        |             |                  |                  |
| Investeringer i aksjer og andeler       |             | 5 000            | 5 000            |
| Andre langsiktige fordringer            |             | 39 426           | 52 213           |
| <b>Sum finansielle anleggsmidler</b>    |             | <b>44 426</b>    | <b>57 213</b>    |
| <b>Sum anleggsmidler</b>                |             | <b>1 221 572</b> | <b>1 473 949</b> |
| <b>Omløpsmidler</b>                     |             |                  |                  |
| <b>Fordringer</b>                       |             |                  |                  |
| Kundefordringer                         |             | 32 257           | 9 084            |
| Andre fordringer                        |             | 80 617           | 129 494          |
| <b>Sum fordringer</b>                   |             | <b>112 874</b>   | <b>138 579</b>   |
| <b>Bankinnskudd, kontanter o.l.</b>     |             | <b>624 819</b>   | <b>174 061</b>   |
| <b>Sum omløpsmidler</b>                 |             | <b>737 693</b>   | <b>312 640</b>   |
| <b>Sum eiendeler</b>                    |             | <b>1 959 265</b> | <b>1 786 588</b> |





| <b>Balanse</b>                               |             |   |                                  |
|--|-------------|---|----------------------------------|
| <b>Kaikanten Gryllefjord AS</b>              |             |   |                                  |
|  | <b>Note</b> | <b>2024</b>   |                                  |
| <b>Egenkapital og gjeld</b>                  |             |   |                                  |
| <b>Egenkapital</b>                           |             |   |                                  |
| <b>Innskutt egenkapital</b>                  |             |   |                                  |
| Selskapskapital                              | 5           | 456 000   | 456 000                          |
| <b>Sum innskutt egenkapital</b>              |             | <b>456 000</b>  | <b>456 000</b>                   |
| <b>Opptjent egenkapital</b>                  |             |   |                                  |
| Annen egenkapital                            | 5           | 80 853  | -50 980                          |
| <b>Sum opptjent egenkapital</b>              |             | <b>80 853</b>   | <b>-50 980</b>                   |
| <b>Sum egenkapital</b>                       |             | <b>536 853</b>  | <b>405 020</b>                   |
| <b>Gjeld</b>                                 |             |   |                                  |
| <b>Langsiktig gjeld</b>                      |             |   |                                  |
| Gjeld til kredittinstitusjoner               | 6, 7        | 1 050 000   | 1 140 000                        |
| Øvrig langsiktig gjeld                       | 8           | 200 415   | 132 140                          |
| <b>Sum annen langsiktig gjeld</b>            |             | <b>1 250 415</b>  | <b>1 272 140</b>                 |
| <b>Kortsiktig gjeld</b>                      |             |   |                                  |
| Leverandørgjeld                              |             | 59 836  | 31 576                           |
| Betalbar skatt                               | 4           | 3 912   | 0                                |
| Skyldige offentlige avgifter                 |             | 29 536  | 473                              |
| Annen kortsiktig gjeld                       |             | 78 714  | 77 380                           |
| <b>Sum kortsiktig gjeld</b>                  |             | <b>171 998</b>  | <b>109 429</b>                   |
| <b>Sum gjeld</b>                             |             | <b>1 422 412</b>  | <b>1 381 569</b>                 |
| <b>Sum egenkapital og gjeld</b>              |             | <b>1 959 265</b>  | <b>1 786 589</b>                 |
| GRYLLEFJORD,<br>Kaikanten Gryllefjord AS     |             |   |                                  |
| Karstein Lorens Bertheussen<br>Styrets leder |             | Reidun Milfrid Kristiansen Flakstad<br>Styremedlem/Daglig leder | Fredrik Hebnes<br>Styremedlem    |
| Kjetil Adolfsen<br>Styremedlem               |             | Trygve Osvald Flakstad<br>Styremedlem                           | Fred Ove Flakstad<br>Styremedlem |
| <b>Kaikanten Gryllefjord AS</b>              |             | <b>Org.nr. 988836311</b>  |                                  |





## Regnskapsprinsipp

Årsregnskapet er satt opp i samsvar med regnskapsloven 1998. Det er utarbeidet etter norske regnskapsstan- utgangspunktet er det reglene for regnskapsoppstilling for små foretak som er benyttet.

Hovedregel for vurdering og klassifisering av eiendeler og gjeld.

Eiendeler bestemt til varig eie eller bruk er klassifisert som anleggsmidler. Andre eiendeler er klassifisert som omløpsmidler. Fordringer som skal tilbakebetales innen et år er uansett klassifisert som omløpsmidler. Ved klassifiseringen av kortsiktig og langsiktig gjeld er analoge kriterier lagt til grunn.

Anleggsmidler vurderes til anskaffelseskost, men nedskrives til virkelig verdi når verdifallet forventes ikke å være forbigående. Anleggsmidler med begrenset økonomisk levetid avskrives planmessig. Langsiktig gjeld balanseføres til nominelt mottatt beløp på etableringstidspunktet. Langsiktig gjeld oppskrives ikke til virkelig verdi som følge av renteendring.

Omløpsmidler vurderes til laveste av anskaffelseskost og virkelig verdi. Kortsiktig gjeld balanseføres til nominelt mottatt beløp på etableringstidspunktet. Kortsiktig gjeld oppskrives ikke til virkelig verdi som følge av renteendring. Enkelte poster er vurdert etter andre regler, og redegjøres for nedenfor.

### Inntektsføring

Inntektsføring ved salg av varer skjer på leveringstidspunktet. Tjenester inntektsføres i takt med utførelsen. Andelen av salgsinntekter som knytter seg til fremtidige serviceytelser, balanseføres som uopptjent inntekt ved salget og inntektsføres deretter i takt med levering av ytelsene.

### Varige driftsmidler

Varige driftsmidler avskrives over forventet økonomisk levetid. Avskrivningene er som hovedregel fordelt lineært over antatt økonomisk levetid.

### Fordringer

Kundefordringer og andre fordringer oppføres til pålydende etter fradrag for avsetning til forventet tap. Avsetning til tap gjøres på grunnlag av en individuell vurdering av de enkelte fordringene. I tillegg gjøres det for øvrige kundefordringer en uspesifisert avsetning for å dekke antatt tap.

### Skatter

Skatter kostnadsføres når de påløper, det vil si at skattekostnaden er knyttet til det regnskapsmessige resultat før skatt.

Skattekostnaden består av betalbar skatt (skatt på årets skattepliktige inntekt) og endring i netto utsatt skatt.

Skattekostnaden fordeles på ordinært resultat og resultat av ekstraordinære poster i henhold til skattegrunnlaget. Utsatt skatt og utsatt skattefordel er presentert netto i balansen. Utsatt skattefordel bokføres ikke.





## Note 1 Årsverk, lønn og ytelser

Antall årsverk i regnskapsåret: 0,2


### Lønnskostnader

|                           | Årets         |                |
|---------------------------|---------------|----------------|
| Lønn                      | 86 526        |                |
| Folketrygdavgift          | 4 413         |                |
| Pensjonskostnader         |               |                |
| Andre ytelser             | 5 965         |                |
| <b>Sum lønnskostnader</b> | <b>96 904</b> | <b>101 235</b> |


 BankID Signing  
Trygve Osvald Flakstad  
2025-05-28

 BankID Signing  
Karstein Bertheussen  
2025-05-28

 BankID Signing  
Kjetil Adolfsen  
2025-05-28

 BankID Signing  
Fred Ove Flakstad  
2025-06-02

 BankID Signing  
Fredrik Hebnes  
2025-06-02

 BankID Signing  
Reiun Flakstad  
2025-06-03

## Note 2 Lån/sikkerhet ledende

Det er ikke gitt lån eller sikkerhetsstillelse til ledende personer, aksjeeiere m.v

## Note 3 Varige driftsmidler

|                                   | Maskiner/Inventar | Bygninger      | Sum              |
|-----------------------------------|-------------------|----------------|------------------|
| Anskaffelseskost 01.01.           | 607 189           | 3 187 225      | 3 794 414        |
| Akk. av- og nedskrivninger 31.12. | 357 195           | 2 260 072      | 2 617 267        |
| <b>Regnskapsmessig verdi</b>      | <b>249 993</b>    | <b>927 152</b> | <b>1 177 146</b> |
| Årets avskrivninger               | 83 187            | 156 402        | 239 589          |
| Økonomisk levetid                 | 5 år              | 50 år          |                  |
| Avskrivningsplan                  | 20%               | 2%             |                  |



## Note 4 Skatt

### Årets skattekostnad fremkommer slik

|                            |              |
|----------------------------|--------------|
|                            | <b>2024</b>  |
| Skatt på årets resultat    | 3 912        |
| <b>Årets skattekostnad</b> | <b>3 912</b> |

### Beregning av skattepliktig inntekt

|                                      | <b>2024</b>   | <b>2023</b>     |
|--------------------------------------|---------------|-----------------|
| Resultat før skatter                 | 135 745       | -311 915        |
| Permanente forskjeller               | 6 235         | 918             |
| Endringer midlertidige forskjeller   | 84 472        | 102 326         |
| Anvendelse av fremførbart underskudd | -208 672      | 0               |
| <b>Årets skattegrunnlag</b>          | <b>17 780</b> | <b>-208 671</b> |
| Betalbar skatt                       | 3 912         | 0               |
| <b>Skyldig betalbar skatt</b>        | <b>3 912</b>  | <b>0</b>        |

### Spesifikasjoner av grunnlag utsatt skatt

#### Forskjeller som utlignes

|                                 | <b>2024</b>     | <b>2023</b>     | <b>Endring</b> |
|---------------------------------|-----------------|-----------------|----------------|
| Anleggsmidler                   | -810 396        | -725 923        | -84 473        |
| Fremførbart underskudd          | 0               | -208 672        | 208 672        |
| Sum                             | -810 396        | -934 595        | 124 199        |
| <b>Utsatt skatt</b>             | <b>-178 287</b> | <b>-205 611</b> | <b>27 324</b>  |
| <b>Utsatt skatt balanseført</b> | <b>0</b>        | <b>0</b>        | <b>0</b>       |

## Note 5 Egenkapital

|                           | <b>Aksjekapital</b> | <b>Annen egenkapital</b> | <b>Sum</b>     |
|---------------------------|---------------------|--------------------------|----------------|
| Egenkapital 01.01.        | 456 000             | -50 980                  | 405 020        |
| Årets resultat            | 0                   | 131 833                  | 131 833        |
| <b>Egenkapital 31.12.</b> | <b>456 000</b>      | <b>80 853</b>            | <b>536 853</b> |

## Note 6 Fordringer med forfall senere enn ett år/langsiktig gjeld

Selskapet hadde per 31.12.2024 gjeld på kr 420 000 til kredittinstitusjoner som forfaller mer enn 5 år frem i tid.





## Note 7 Pantstillelser og garantier


Gjeld som er sikret ved pant utgjør ved utgangen av 2024 tilsammen kr 1 050 000 og bal verdi av eiendeler som er pantsatt for gjeld utgjør kr 872 152.


## Note 8 Gjeld til aksjonærer

Selskapet har følgende gjeld til aksjonærene:


|                 |            |
|-----------------|------------|
| Reidun Flakstad | kr 66 070  |
| Fred Flakstad   | kr 134 345 |

Lånene renteberegnes ikke.


 BankID Signing  
Trygve Osvold Flakstad  
2025-05-28

 BankID Signing  
Karstein Bertheussen  
2025-05-28

 BankID Signing  
Kjetil Adolfsen  
2025-05-28

 BankID Signing  
Fred Ove Flakstad  
2025-06-02

 BankID Signing  
Fredrik Hebnes  
2025-06-02

 BankID Signing  
Reidun Flakstad  
2025-06-03