



## ÅRSREGNSKAPET FOR REGNSKAPSÅRET 2021 - GENERELL INFORMASJON

### Enheten

Organisasjonsnummer: 888 777 172  
Organisasjonsform: Aksjeselskap  
Foretaksnavn: SKOU INVEST AS  
Forretningsadresse: Østeråskroken 4  
1361 ØSTERÅS

### Regnskapsår

Årsregnskapets periode: 01.01.2021 - 31.12.2021

### Konsern

Morselskap i konsern: Nei

### Regnskapsregler

Regler for små foretak benyttet: Ja  
Benyttet ved utarbeidelsen av årsregnskapet til selskapet: Regnskapslovens alminnelige regler

### Årsregnskapet fastsatt av kompetent organ

Bekreftet av representant for selskapet: Halvor Andreas Skou  
Dato for fastsettelse av årsregnskapet: 09.06.2022

### Grunnlag for avgivelse

År 2021: Årsregnskapet er elektronisk innlevert  
År 2020: Tall er hentet fra elektronisk innlevert årsregnskap fra 2021

*Det er ikke krav til at årsregnskapet m.v. som sendes til Regnskapsregisteret er undertegnet. Kontrollen på at dette er utført ligger hos revisor/enhetens øverste organ. Sikkerheten ivaretas ved at innsender har rolle/rettighet for innsending av årsregnskapet via Altinn, og ved at det bekreftes at årsregnskapet er fastsatt av kompetent organ.*

Brønnøysundregistrene, 17.05.2023



### Resultatregnskap

Beløp i: NOK	Note	2021	2020
<b>RESULTATREGNSKAP</b>			
<b>Inntekter</b>			
Salgsinntekt		77 380	303 493
<b>Sum inntekter</b>		<b>77 380</b>	<b>303 493</b>
<b>Kostnader</b>			
Lønnskostnad	4	24 430	23 230
Avskrivning av driftsmidler og immaterielle eiendeler		7 332	2 444
Annen driftskostnad		58 428	199 368
<b>Sum kostnader</b>		<b>90 190</b>	<b>225 042</b>
<b>Driftsresultat</b>		<b>-12 810</b>	<b>78 451</b>
<b>Finansinntekter og finanskostnader</b>			
Annen renteinntekt		159	690
Annen finansinntekt		329 657	278 422
Verdiøkning markedsbaserte omløpsmidler		208 992	599 356
<b>Sum finansinntekter</b>		<b>538 807</b>	<b>878 468</b>
Annen rentekostnad			6 119
Annen finanskostnad		14 793	15 832
<b>Sum finanskostnader</b>		<b>14 793</b>	<b>21 951</b>
<b>Netto finans</b>		<b>524 014</b>	<b>856 517</b>
<b>Ordinært resultat før skattekostnad</b>		<b>511 204</b>	<b>934 969</b>
Skattekostnad på ordinært resultat	1	2 926	17 969
<b>Ordinært resultat etter skattekostnad</b>		<b>508 278</b>	<b>917 000</b>
<b>Årsresultat</b>		<b>508 278</b>	<b>917 000</b>
<b>Årsresultat etter minoritetsinteresser</b>		<b>508 278</b>	<b>917 000</b>
<b>Totalresultat</b>		<b>508 278</b>	<b>917 000</b>
<b>Overføringer og disponeringer</b>			



## Resultatregnskap

<b>Beløp i: NOK</b>	<b>Note</b>	<b>2021</b>	<b>2020</b>
Avsatt til annen egenkapital		508 278	917 000
<b>Sum overføringer og disponeringer</b>		<b>508 278</b>	<b>917 000</b>



## Balanse

Beløp i: NOK	Note	2021	2020
<b>BALANSE - EIENDELER</b>			
<b>Anleggsmidler</b>			
<b>Immaterielle eiendeler</b>			
<b>Varige driftsmidler</b>			
Maskiner og anlegg		12 222	19 554
<b>Sum varige driftsmidler</b>		<b>12 222</b>	<b>19 554</b>
<b>Finansielle anleggsmidler</b>			
Investeringer i aksjer og andeler	8	743 295	693 277
Andre langsiktige fordringer	7	1 433 512	1 433 512
<b>Sum finansielle anleggsmidler</b>		<b>2 176 807</b>	<b>2 126 789</b>
<b>Sum anleggsmidler</b>		<b>2 189 030</b>	<b>2 146 344</b>
<b>Omløpsmidler</b>			
<b>Varer</b>			
<b>Fordringer</b>			
Kundefordringer	5	15 000	
Andre kortsiktige fordringer		42 973	717
<b>Sum fordringer</b>		<b>57 973</b>	<b>717</b>
<b>Investeringer</b>			
Markedsbaserte aksjer	9	138 600	145 900
Andre markedsbaserte finansielle instrumenter	9	1 570 646	1 410 312
<b>Sum investeringer</b>		<b>1 709 246</b>	<b>1 556 212</b>
<b>Bankinnskudd, kontanter og lignende</b>			
Bankinnskudd, kontanter o.l.		510 425	363 271
<b>Sum bankinnskudd, kontanter og lignende</b>		<b>510 425</b>	<b>363 271</b>
<b>Sum omløpsmidler</b>		<b>2 277 644</b>	<b>1 920 201</b>
<b>SUM EIENDELER</b>		<b>4 466 674</b>	<b>4 066 544</b>



## Balanse

Beløp i: NOK	Note	2021	2020
<b>BALANSE - EGENKAPITAL OG GJELD</b>			
<b>Egenkapital</b>			
<b>Innskutt egenkapital</b>			
Aksjekapital	2	180 000	180 000
<b>Sum innskutt egenkapital</b>		<b>180 000</b>	<b>180 000</b>
<b>Opptjent egenkapital</b>			
Annen egenkapital		4 209 237	3 700 959
<b>Sum opptjent egenkapital</b>		<b>4 209 237</b>	<b>3 700 959</b>
<b>Sum egenkapital</b>	3	<b>4 389 237</b>	<b>3 880 959</b>
<b>Gjeld</b>			
<b>Langsiktig gjeld</b>			
Utsatt skatt	1		430
<b>Sum avsetninger for forpliktelser</b>			<b>430</b>
<b>Annen langsiktig gjeld</b>			
Øvrig langsiktig gjeld	6		
<b>Sum langsiktig gjeld</b>		<b>0</b>	<b>430</b>
<b>Kortsiktig gjeld</b>			
Leverandørgjeld		1 596	37 500
Betalbar skatt	1	3 356	17 539
Skyldig offentlige avgifter		43 469	42 259
Annen kortsiktig gjeld		29 016	87 858
<b>Sum kortsiktig gjeld</b>		<b>77 437</b>	<b>185 156</b>
<b>Sum gjeld</b>		<b>77 437</b>	<b>185 586</b>
<b>SUM EGENKAPITAL OG GJELD</b>		<b>4 466 674</b>	<b>4 066 544</b>



## Brønnøysundregistrene

### ÅRSREGNSKAP FOR REGNSKAPSÅRET 2021 - GENERELL INFORMASJON

Journalnummer: 2022 452021

#### Enheten

Organisasjonsnummer: 888 777 172  
Organisasjonsform: Aksjeselskap  
Foretaksnavn: SKOU INVEST AS  
Forretningsadresse: Østeråskroken 4  
1361 ØSTERÅS

#### Regnskapsår

Årsregnskapets periode: 01.01.2021 - 31.12.2021

#### Konsern

Morselskap i konsern: Nei

#### Regnskapsregler

Regler for små foretak benyttet: Ja  
Benyttet ved utarbeidelsen av  
årsregnskapet til selskapet: Regnskapslovens alminnelige regler

#### Årsregnskapet fastsatt av kompetent organ

Bekreftet av representant for selskapet: Halvor Andreas Skou  
Dato for fastsettelse av årsregnskapet: 09.06.2022

#### Revisjon

Selskapet har besluttet at årsregnskapet  
ikke skal revideres: Ja  
Årsregnskapet er utarbeidet av ekstern  
autorisert regnskapsfører: Ja  
Ekstern autorisert regnskapsfører har i  
løpet av regnskapsåret bistått ved den  
løpende regnskapsføringen eller utført  
andre tjenester for selskapet enn å  
utarbeide årsregnskapet: Ja

#### Grunnlag for avgivelse

År 2021: Årsregnskap er elektronisk innlevert.  
År 2020: Tall er hentet fra elektronisk innlevert årsregnskap fra 2021.

*Det er ikke krav til at årsregnskapet m.v. som sendes til Regnskapsregisteret er undertegnet. Kontrollen på at dette er utført ligger hos revisor/enhetens øverste organ. Sikkerheten ivaretas ved at innsender har rolle/rettighet for innsending av årsregnskapet via Altinn, og ved at det bekreftes at årsregnskapet er fastsatt av kompetent organ.*

Brønnøysundregistrene, 15.06.2022

---

Brønnøysundregistrene  
Postadresse: Postboks 900, 8910 Brønnøysund  
Telefon: 75 00 75 00  
E-post: firmapost@brreg.no Internett: www.brreg.no  
Organisasjonsnummer: 974 760 673



Organisasjonsnr: 888 777 172  
SKOU INVEST AS

## RESULTATREGNSKAP

<b>Beløp i: NOK</b>	<b>Note</b>	<b>2021</b>	<b>2020</b>
<b>RESULTATREGNSKAP</b>			
<b>Inntekter</b>			
Salgsinntekt		77 380	303 493
<b>Sum inntekter</b>		<b>77 380</b>	<b>303 493</b>
<b>Kostnader</b>			
Lønnskostnad	4	24 430	23 230
Avskrivning av driftsmidler og immaterielle eiendeler		7 332	2 444
Annen driftskostnad		58 428	199 368
<b>Sum kostnader</b>		<b>90 190</b>	<b>225 042</b>
<b>Driftsresultat</b>		<b>-12 810</b>	<b>78 451</b>
<b>Finansinntekter og finanskostnader</b>			
Annen renteinntekt		159	690
Annen finansinntekt		329 657	278 422
Verdiøkning markedsbaserte omløpsmidler		208 992	599 356
<b>Sum finansinntekter</b>		<b>538 807</b>	<b>878 468</b>
Annen rentekostnad			6 119
Annen finanskostnad		14 793	15 832
<b>Sum finanskostnader</b>		<b>14 793</b>	<b>21 951</b>
<b>Netto finans</b>		<b>524 014</b>	<b>856 517</b>
<b>Ordinært resultat før skattekostnad</b>		<b>511 204</b>	<b>934 969</b>
Skattekostnad på ordinært resultat	1	2 926	17 969
<b>Ordinært resultat etter skattekostnad</b>		<b>508 278</b>	<b>917 000</b>
<b>Årsresultat</b>		<b>508 278</b>	<b>917 000</b>
<b>Årsresultat etter minoritetsinteresser</b>		<b>508 278</b>	<b>917 000</b>
<b>Totalresultat</b>		<b>508 278</b>	<b>917 000</b>
<b>Overføringer og disponeringer</b>			
Avsatt til annen egenkapital		508 278	917 000
<b>Sum overføringer og disponeringer</b>		<b>508 278</b>	<b>917 000</b>





Organisasjonsnr: 888 777 172  
SKOU INVEST AS

## BALANSE

Beløp i: NOK	Note	2021	2020
<b>BALANSE - EIENDELER</b>			
<b>Anleggsmidler</b>			
<b>Immaterielle eiendeler</b>			
<b>Varige driftsmidler</b>			
Maskiner og anlegg		12 222	19 554
<b>Sum varige driftsmidler</b>		<b>12 222</b>	<b>19 554</b>
<b>Finansielle anleggsmidler</b>			
Investeringer i aksjer og andeler	8	743 295	693 277
Andre langsiktige fordringer	7	1 433 512	1 433 512
<b>Sum finansielle anleggsmidler</b>		<b>2 176 807</b>	<b>2 126 789</b>
<b>Sum anleggsmidler</b>		<b>2 189 030</b>	<b>2 146 344</b>
<b>Omløpsmidler</b>			
<b>Varer</b>			
<b>Fordringer</b>			
Kundefordringer	5	15 000	
Andre kortsiktige fordringer		42 973	717
<b>Sum fordringer</b>		<b>57 973</b>	<b>717</b>
<b>Investeringer</b>			
Markedsbaserte aksjer	9	138 600	145 900
Andre markedsbaserte finansielle instrumenter	9	1 570 646	1 410 312
<b>Sum investeringer</b>		<b>1 709 246</b>	<b>1 556 212</b>
<b>Bankinnskudd, kontanter og lignende</b>			
Bankinnskudd, kontanter o. l.		510 425	363 271
<b>Sum bankinnskudd, kontanter og lignende</b>		<b>510 425</b>	<b>363 271</b>
<b>Sum omløpsmidler</b>		<b>2 277 644</b>	<b>1 920 201</b>
<b>SUM EIENDELER</b>		<b>4 466 674</b>	<b>4 066 544</b>

## BALANSE - EGENKAPITAL OG GJELD

### Egenkapital



<b>Innskutt egenkapital</b>			
Aksjekapital	2	180 000	180 000
<b>Sum innskutt egenkapital</b>		<b>180 000</b>	<b>180 000</b>
<b>Opptjent egenkapital</b>			
Annen egenkapital		4 209 237	3 700 959
<b>Sum opptjent egenkapital</b>		<b>4 209 237</b>	<b>3 700 959</b>
<b>Sum egenkapital</b>	<b>3</b>	<b>4 389 237</b>	<b>3 880 959</b>
<b>Gjeld</b>			
<b>Langsiktig gjeld</b>			
Utsatt skatt	1		430
<b>Sum avsetninger for forpliktelseser</b>			<b>430</b>
Annen langsiktig gjeld			
Øvrig langsiktig gjeld	6		
<b>Sum langsiktig gjeld</b>		<b>0</b>	<b>430</b>
<b>Kortsiktig gjeld</b>			
Leverandørgjeld		1 596	37 500
Betalbar skatt	1	3 356	17 539
Skyldig offentlige avgifter		43 469	42 259
Annen kortsiktig gjeld		29 016	87 858
<b>Sum kortsiktig gjeld</b>		<b>77 437</b>	<b>185 156</b>
<b>Sum gjeld</b>		<b>77 437</b>	<b>185 586</b>
<b>SUM EGENKAPITAL OG GJELD</b>		<b>4 466 674</b>	<b>4 066 544</b>



Organisasjonsnr: 888 777 172  
SKOU INVEST AS

NOTEOPPLYSNINGER - SELSKAP - alle poster oppgitt i hele tall

Note

Antall aksjer og aksjeeiere

Note

4

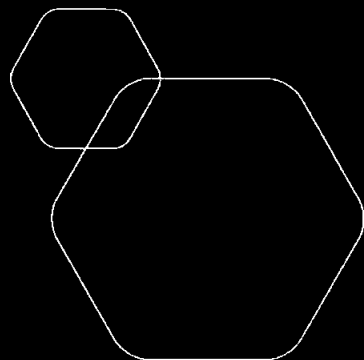
Antall årsverk i regnskapsåret

Virksomheten har hatt følgende antall årsverk:  
0.00

Omløpsmidler                      Startdato      Sluttdato      Endring

Skattemessig fremf.undersk. Startdato      Sluttdato      Endring

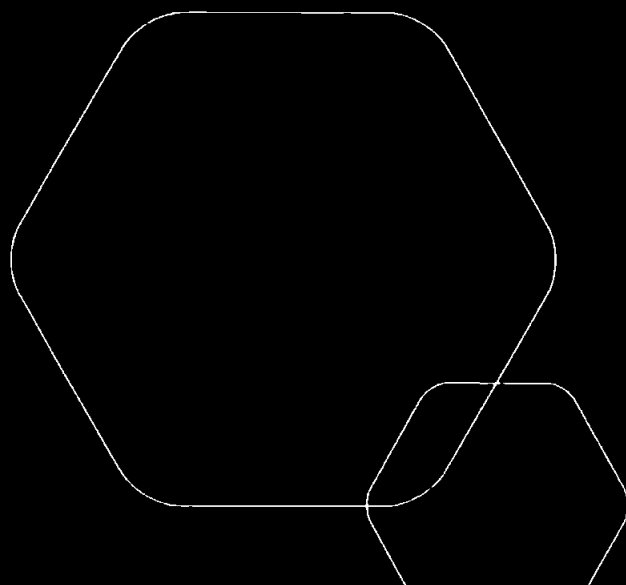
Kortsiktig gjeld                      Startdato      Sluttdato      Endring



# Årsregnskap 2021

## Skou Invest AS

Resultatregnskap  
Balanse  
Noter



Org.nr.: 888 777 172



## RESULTATREGNSKAP

### SKOU INVEST AS

DRIFTSINNEKTER OG DRIFTSKOSTNADER	Note	2021	2020
Salgsinntekt		77 380	303 493
<b>Sum driftsinntekter</b>		<b>77 380</b>	<b>303 493</b>
Lønnskostnad	4	24 430	23 230
Avskrivning av driftsmidler og immaterielle eiendeler		7 332	2 444
Annen driftskostnad		58 428	199 368
<b>Sum driftskostnader</b>		<b>90 190</b>	<b>225 042</b>
<b>Driftsresultat</b>		<b>-12 810</b>	<b>78 451</b>
<b>FINANSINNEKTER OG FINANSKOSTNADER</b>			
Annen renteinntekt		159	690
Annen finansinntekt		329 657	278 422
Verdiøkning markedsbaserte omløpsmidler		208 992	599 356
Annen rentekostnad		0	6 119
Annen finanskostnad		14 793	15 832
<b>Resultat av finansposter</b>		<b>524 014</b>	<b>856 517</b>
Ordinært resultat før skattekostnad		511 204	934 969
Skattekostnad på ordinært resultat	1	2 926	17 969
<b>Ordinært resultat</b>		<b>508 278</b>	<b>917 000</b>
<b>EKSTRAORDINÆRE INNEKTER OG KOSTNADER</b>			
<b>Årsresultat</b>		<b>508 278</b>	<b>917 000</b>
<b>OVERFØRINGER</b>			
Avsatt til annen egenkapital		508 278	917 000
<b>Sum overføringer</b>		<b>508 278</b>	<b>917 000</b>



## BALANSE

### SKOU INVEST AS

EIENDELER	Note	2021	2020
<b>ANLEGGSMIDLER</b>			
<b>VARIGE DRIFTSMIDLER</b>			
Maskiner og anlegg		12 222	19 554
<b>Sum varige driftsmidler</b>		<b>12 222</b>	<b>19 554</b>
<b>FINANSIELLE ANLEGGSMIDLER</b>			
Investeringer i aksjer og andeler	8	743 295	693 277
Andre langsiktige fordringer	7	1 433 512	1 433 512
<b>Sum finansielle anleggsmidler</b>		<b>2 176 807</b>	<b>2 126 789</b>
<b>Sum anleggsmidler</b>		<b>2 189 030</b>	<b>2 146 344</b>
<b>OMLØPSMIDLER</b>			
<b>FORDRINGER</b>			
Kundefordringer	5	15 000	0
Andre kortsiktige fordringer		42 973	717
<b>Sum fordringer</b>		<b>57 973</b>	<b>717</b>
<b>INVESTERINGER</b>			
Markedsbaserte aksjer	9	138 600	145 900
Andre markedsbaserte finansielle instrumenter	9	1 570 646	1 410 312
<b>Sum investeringer</b>		<b>1 709 246</b>	<b>1 556 212</b>
Bankinnskudd, kontanter o.l.		510 425	363 271
<b>Sum omløpsmidler</b>		<b>2 277 644</b>	<b>1 920 201</b>
<b>Sum eiendeler</b>		<b>4 466 674</b>	<b>4 066 544</b>





**BALANSE**

SKOU INVEST AS

EGENKAPITAL OG GJELD	Note	2021	2020
<b>EGENKAPITAL</b>			
<b>INNSKUTT EGENKAPITAL</b>			
Aksjekapital	2	180 000	180 000
<b>Sum innskutt egenkapital</b>		<b>180 000</b>	<b>180 000</b>
<b>OPPTJENT EGENKAPITAL</b>			
Annen egenkapital		4 209 237	3 700 959
<b>Sum opptjent egenkapital</b>		<b>4 209 237</b>	<b>3 700 959</b>
<b>Sum egenkapital</b>	3	<b>4 389 237</b>	<b>3 880 959</b>
<b>GJELD</b>			
<b>AVSETNING FOR FORPLIKTELSER</b>			
Utsatt skatt	1	0	430
<b>Sum avsetning for forpliktelser</b>		<b>0</b>	<b>430</b>
<b>ANNEN LANGSIKTIG GJELD</b>			
<b>KORTSIKTIG GJELD</b>			
Leverandørgjeld		1 596	37 500
Betalbar skatt	1	3 356	17 539
Skyldig offentlige avgifter		43 469	42 259
Annen kortsiktig gjeld		29 016	87 858
<b>Sum kortsiktig gjeld</b>		<b>77 437</b>	<b>185 156</b>
<b>Sum gjeld</b>		<b>77 437</b>	<b>185 586</b>
<b>Sum egenkapital og gjeld</b>		<b>4 466 674</b>	<b>4 066 544</b>

Østerås, 09.06.2022  
Styret i Skou Invest AS

  
Halvor Andreas Skou  
styreleder

  
Ingrid Skou  
styremedlem



## BALANSE

### SKOU INVEST AS

EGENKAPITAL OG GJELD	Note	2021	2020
<b>EGENKAPITAL</b>			
<b>INNSKUTT EGENKAPITAL</b>			
Aksjekapital	2	180 000	180 000
<b>Sum innskutt egenkapital</b>		<b>180 000</b>	<b>180 000</b>
<b>OPPTJENT EGENKAPITAL</b>			
Annen egenkapital		4 209 237	3 700 959
<b>Sum opptjent egenkapital</b>		<b>4 209 237</b>	<b>3 700 959</b>
<b>Sum egenkapital</b>	<b>3</b>	<b>4 389 237</b>	<b>3 880 959</b>
<b>GJELD</b>			
<b>AVSETNING FOR FORPLIKTELSER</b>			
Utsatt skatt	1	0	430
<b>Sum avsetning for forpliktelser</b>		<b>0</b>	<b>430</b>
<b>ANNEN LANGSIKTIG GJELD</b>			
<b>KORTSIKTIG GJELD</b>			
Leverandørgjeld		1 596	37 500
Betalbar skatt	1	3 356	17 539
Skyldig offentlige avgifter		43 469	42 259
Annen kortsiktig gjeld		29 016	87 858
<b>Sum kortsiktig gjeld</b>		<b>77 437</b>	<b>185 156</b>
<b>Sum gjeld</b>		<b>77 437</b>	<b>185 586</b>
<b>Sum egenkapital og gjeld</b>		<b>4 466 674</b>	<b>4 066 544</b>

Østerås, 09.06.2022  
Styret i Skou Invest AS

Halvor Andreas Skou  
styreleder

Ingrid Skou  
styremedlem



## Skou Invest AS, NOTER 2021

### Regnskapsprinsipper

Årsregnskapet er satt opp i samsvar med regnskapslovens bestemmelser, og reglene som følger av god regnskapsskikk for små foretak.

#### Inntektsføring

Renter inntektsføres etter hvert som de opptjenes.  
Utbytte på aksjer inntektsføres når de mottas.  
Gevinster ved salg av verdipapirer resultatføres på det tidspunktet risiko og rettigheter ved salget har gått over på kjøper (transaksjonsprinsippet).

#### Tilknyttede selskaper

Selskapene vurderes etter kostmetoden i regnskapet. Investeringen er vurdert til anskaffelseskost med mindre nedskrivning har vært nødvendig. Nedskrivning foretas når verdifall skyldes årsaker som ikke er forbigående og er nødvendig etter god regnskapsskikk.

#### Klassifisering og vurdering av balanseposter

Omløpsmidler og kortsiktig gjeld omfatter normalt poster som forfaller til betaling innen ett år etter balansedagen. Øvrige poster er klassifisert som anleggsmiddel eller langsiktig gjeld. Anleggsmidler er vurdert til anskaffelseskost, men nedskrevet til virkelig verdi når verdifallet forventes ikke å være forbigående. Anleggsmidler med begrenset økonomisk levetid avskrives etter en fornuftig avskrivningsplan. Omløpsmidler er vurdert til det laveste av anskaffelseskost og virkelig verdi. Langsiktig og kortsiktig gjeld balanseføres til nominell beløp på etableringstidspunktet.

#### Kortsiktige plasseringer verdipapirer

Markedsbaserte finansielle omløpsmidler i form av aksjer, aksjefond og andre verdipapirer er vurdert til virkelig verdi (markedsverdi), jf Regnskapsloven §5-8.

#### Fordringer

Kundefordringer og andre fordringer oppføres til pålydende etter fradrag for avsetning til forventet tap. Avsetning til tap gjøres på grunnlag av en individuell vurdering av de enkelte fordringene. I tillegg gjøres det for øvrige kundefordringer en uspesifisert avsetning for å dekke antatt tap.

#### Skatter

Skattekostnaden i resultatregnskapet omfatter både periodens betalbare skatt og endring i utsatt skatt/skattefordel. Utsatt skatt er beregnet med 22% på grunnlag av de midlertidige forskjellene som eksisterer mellom regnskapsmessige og skattemessige verdier, samt ligningsmessig underskudd til fremføring ved utgangen av regnskapsåret. Skatteøkende og skattereduserende midlertidige forskjeller som reverserer eller kan reversere i samme periode er utlignet og nettoført.  
Utsatt skattefordel er ikke ført i selskapets balanse.

#### Note 1 Skatter

Nedenfor er det gitt en spesifisering over forskjellen mellom det regnskapsmessige resultatet før skattekostnad og årets skattegrunnlag:

Grunnlag betalbar skatt	2021	2020
Ordinært resultat før skattekostnader:	511 204	934 969
Permanente forskjeller	-499 762	-853 291
Endring i midlertidige forskjeller	3 812	-1 956
Frømførbart underskudd benyttet	0	0
Grunnlag betalbar skatt:	15 254	79 722
Betalbar skatt 22 %	3 356	17 539

Utsatt skatt er beregnet på grunnlag av de midlertidige forskjeller som eksisterer ved slutten av regnskapsåret. Utsatt skatt er beregnet på grunnlag av de midlertidige forskjellene knyttet til:

#### Spesifisering av grunnlag for utsatt skatt:

	2021	2020	Endring
Positive forskjeller	0	1956	-1 956
Negative forskjeller	-1 857	0	-1 857
Sum	-1 857	1 956	-3 813
Utsatt skatt (skattefordel)	-400	430	

I samsvar med GRS for små foretak kan utsatt skattefordel **unnlates** balanseført.

#### Årets skattekostnad

Betalbar skatt	3 356
Endring i utsatt skatt bokført	-430
Sum skattekostnad	2 926

**Note 2 Antall aksjer, aksjeeiere m.v.**

	Antall	Pålydende	Bokført	
A-aksjer	1 200	100	120 000	
B-aksjer	600	100	60 000	
<b>Total</b>	<b>1 800</b>		<b>180 000</b>	

Aksjonærer	Antall	Verdi	Eierandel	
Halvor A. Skou (styreleder)	A-aksjer	1200	120 000	66,67
Anette Skou	B-aksjer	200	20 000	11,11
Susanne Skou	B-aksjer	200	20 000	11,11
Marianne Wilberg	B-aksjer	200	20 000	11,11
<b>Total</b>	<b>1800</b>	<b>180 000</b>	<b>100,00</b>	

**Note 3 Spesifikasjon av egenkapitalen**

	Aksje-kapital	Overkurs	Annen Egenkapital	Sum
Egenkapital 01.01.2021	180 000	0	3 700 959	3 880 959
Årets resultat			508 278	508 278
Utbytte			0	0
<b>Egenkapital 31.12.2021</b>	<b>180 000</b>	<b>0</b>	<b>4 209 237</b>	<b>4 389 237</b>

**Note 4 Lønnskostnader, godtgjørelser, m.v. til ansatte og tillitsvalgte**

Selskapet har per 31.12.21 ingen ansatte, og er ikke pliktig til å tegne OTP.

**Styret / Daglig leder**

Det er ikke kostnadsført lønn eller annen godtgjørelse til daglig leder eller styrets medlemmer. Det er ingen mellomværende med styret, daglig leder eller nærstående.

**Revisor**

Revisor er valgt bort

**Note 5 Kundefordringer**

Kundefordringer er vurdert til pålydende, nedskrevet med forventet tap på fordringer. Det er ikke tapsført kundefordringer i løpet av 2021.

	2021	2020
Kundefordringer	15 000	0
<b>Tapsavsetninger</b>	<b>0</b>	<b>0</b>
	<b>15 000</b>	<b>0</b>

**Note 6 Lån fra aksjonær**

	Lån 31.12.21	Renter 2021	
Halvor A. Skou	0	0	Lånet er innfridd i 2020
<b>Sum</b>	<b>0</b>	<b>0</b>	

**Note 7 Lån til nærstående selskap og tilknyttet virksomhet**

	2021	2020	
Kubexto AS	1 433 512	1 433 512	Lånet er rentefritt
<b>Andre lån</b>	<b>0</b>	<b>0</b>	
	<b>1 433 512</b>	<b>1 433 512</b>	

**Note 8 Anleggssaksjer og andre varige investeringer**

	Kostpris	Markedsverdi	Verdiendringer
Diverse aksjer og investeringer	743 295	> 750 000	56 000

Verdipapirene er bokført etter kostmetoden. Verdiendringer bokføres ved varige endringer.

Det antas at øvrige selskapers markedsverdi overstiger bokført verdi av aksjene.

Alle inntekter fra deltagerlignede selskaper er inntektsført og behandlet innenfor fritaksområdet. Utdelinger er behandlet som utbytte der 3% avregnes som skattepliktig inntekt.

**Note 9 Markedsbasert aksjer og verdipapirer**

	Antall aksjer	Kostpris	Markedsverdi	Verdijustering
Telenor ASA	1 000	145 900	138 600	-7 300
Skagen Kon Tiki	311,52	325 399	317 558	-7 841
Fondsfinans Norge	36,607	469 602	580 613	111 011
<b>Fondsfinans Norden</b>	<b>29,9088</b>	<b>615 311</b>	<b>672 475</b>	<b>57 164</b>
<b>SUM</b>		<b>1 556 212</b>	<b>1 709 246</b>	<b>153 034</b>

**Note 10 Fortsatt drift**

Selskapet løse kostnader og øvrige forpliktelser. Investeringene forventes å gi positiv avkastning fremover. Styret legger derfor fortsatt drift til grunn ved avleggelse av regnskapet for 2021.