



ÅRSREGNSKAPET FOR REGNSKAPSÅRET 2023 - GENERELL INFORMASJON

Enheten

Organisasjonsnummer: 925 585 947
Organisasjonsform: Aksjeselskap
Foretaksnavn: NESET CAMPING AS
Forretningsadresse: Setesdalsvegen 2033
4741 BYGLANDSFJORD

Regnskapsår

Årsregnskapets periode: 01.01.2023 - 31.12.2023

Konsern

Morselskap i konsern: Nei

Regnskapsregler

Regler for små foretak benyttet: Ja
Benyttet ved utarbeidelsen av årsregnskapet til selskapet: Regnskapslovens alminnelige regler

Årsregnskapet fastsatt av kompetent organ

Bekreftet av representant for selskapet: Olav Neset
Dato for fastsettelse av årsregnskapet: 24.04.2024

Grunnlag for avgivelse

År 2023: Årsregnskapet er elektronisk innlevert
År 2022: Tall er hentet fra elektronisk innlevert årsregnskap fra 2023

Det er ikke krav til at årsregnskapet m.v. som sendes til Regnskapsregisteret er undertegnet. Kontrollen på at dette er utført ligger hos revisor/enhetens øverste organ. Sikkerheten ivaretas ved at innsender har rolle/rettighet for innsending av årsregnskapet via Altinn, og ved at det bekreftes at årsregnskapet er fastsatt av kompetent organ.

Brønnøysundregistrene, 12.06.2025



Resultatregnskap

Beløp i: NOK	Note	2023	2022
RESULTATREKNESKAP			
Inntekter			
Salgsinntekt		7 447 033	7 971 032
Annen driftsinntekt		49 661	119 618
Sum inntekter		7 496 694	8 090 651
Kostnader			
Varekostnad		696 450	873 627
Lønnskostnad	1	1 958 799	2 422 219
Avskrivning av driftsmidler og immaterielle eiendeler	2	666 932	657 794
Annen driftskostnad		2 141 215	2 731 605
Sum kostnader		5 463 396	6 685 245
Driftsresultat		2 033 298	1 405 406
Finansinntekter og finanskostnader			
Anna renteinntekt		1 923	1 611
Sum finansinntekter		1 923	1 611
Annan rentekostnad		774 394	571 027
Sum finanskostnader		774 394	571 027
Netto finans		-772 471	-569 416
Ordinært resultat før skattekostnad	3	1 260 827	835 990
Skattekostnad på resultat	3	332 756	79 744
Ordinært resultat etter skattekostnad		928 071	756 246
Årsresultat	4	928 071	756 246
Årsresultat etter minoritetsinteresser		928 071	756 246
Totalresultat		928 071	756 246
Overføringer og disponeringar			
Ordinært utbytte	4, 5		



Resultatregnskap

Beløp i: NOK	Note	2023	2022
Avsatt til annen egenkapital	4	928 071	756 246
Sum overføringar og disponeringar		928 071	756 246



Balanse

Beløp i: NOK	Note	2023	2022
BALANSE - EIGEDELAR			
Anleggsmiddel			
Immaterielle egedelar			
Utsett skattefordel	3		
Varige driftsmiddel			
Tomter, bygninger o.a. fast eiendom	2	17 287 082	17 678 241
Maskiner og anlegg	2	143 225	285 216
Skip og flytende installasjoner	2		
Driftsløsøre, inventar o.a. utstyr	2	192 559	284 106
Sum varige driftsmiddel	2	17 622 866	18 247 563
Sum anleggsmiddel		17 622 866	18 247 563
Omløpsmiddel			
Varer			
Sum varer		14 000	14 000
Krav			
Kundefordringer		130 123	63 570
Andre kortsiktige fordringer	5	710 512	350 642
Sum krav		840 635	414 212
Bankinnskot, kontantar og liknande			
Bankinnskudd, kontanter o.l.		1 955 261	1 163 017
Sum bankinnskot, kontantar og liknande		1 955 261	1 163 017
Sum omløpsmiddel		2 809 896	1 591 229
SUM EIGEDELAR		20 432 761	19 838 792

BALANSE - EIGENKAPITAL OG GJELD

Eigenkapital

Innskoten eigenkapital



Balanse

Beløp i: NOK	Note	2023	2022
Aksjekapital	6	50 000	50 000
Behaldning av egne aksjar	6		
Overkurs	4	5 492 190	5 492 190
Sum innskoten egenkapital		5 542 190	5 542 190
Opptent egenkapital			
Annen egenkapital	7	2 692 603	1 764 532
Sum opptent egenkapital		2 692 603	1 764 532
Sum egenkapital	4	8 234 793	7 306 722
Gjeld			
Langsiktig gjeld			
Utsett skatt	3		
Anna langsiktig gjeld			
Gjeld til kredittinstitusjonar		11 608 227	12 022 357
Sum anna langsiktig gjeld		11 608 227	12 022 357
Sum langsiktig gjeld		11 608 227	12 022 357
Kortsiktig gjeld			
Leverandørgjeld		82 507	230 020
Betalbar skatt	3	332 756	79 744
Skyldig offentlige avgifter		13 545	100 299
Utbytte	4		
Annen kortsiktig gjeld		160 933	99 650
Sum kortsiktig gjeld		589 741	509 713
Sum gjeld		12 197 968	12 532 070
SUM EIGENKAPITAL OG GJELD		20 432 761	19 838 792



Brønnøysundregistrene

ÅRSREGNSKAP FOR REGNSKAPSÅRET 2023 - GENERELL INFORMASJON

Journalnummer: 2024 592431

Enheten

Organisasjonsnummer: 925 585 947
Organisasjonsform: Aksjeselskap
Foretaksnavn: NESET CAMPING AS
Forretningsadresse: Setesdalsvegen 2033
4741 BYGLANDSFJORD

Regnskapsår

Årsregnskapets periode: 01.01.2023 - 31.12.2023

Konsern

Morselskap i konsern: Nei

Regnskapsregler

Regler for små foretak benyttet: Ja
Benyttet ved utarbeidelsen av
årsregnskapet til selskapet: Regnskapslovens alminnelige regler

Årsregnskapet fastsatt av kompetent organ

Bekreftet av representant for selskapet: Olav Neset
Dato for fastsettelse av årsregnskapet: 24.04.2024

Revisjon

Årsregnskapet er utarbeidet av ekstern
autorisert regnskapsfører: Ja
Ekstern autorisert regnskapsfører har i
løpet av regnskapsåret bistått ved den
løpende regnskapsføringen eller utført
andre tjenester for selskapet enn å
utarbeide årsregnskapet: Ja

Grunnlag for avgivelse

År 2023: Årsregnskap er elektronisk innlevert.
År 2022: Tall er hentet fra elektronisk innlevert årsregnskap fra 2023.

Det er ikke krav til at årsregnskapet m.v. som sendes til Regnskapsregisteret er undertegnet. Kontrollen på at dette er utført ligger hos revisor/enhetens øverste organ. Sikkerheten ivaretas ved at innsender har rolle/rettighet for innsending av årsregnskapet via Altinn, og ved at det bekreftes at årsregnskapet er fastsatt av kompetent organ.

Brønnøysundregistrene, 08.07.2024



Organisasjonsnr: 925 585 947
NESET CAMPING AS

RESULTATREGNSKAP

Beløp i: NOK	Note	2023	2022
RESULTATREKNESKAP			
Inntekter			
Salgsinntekt		7 447 033	7 971 032
Annen driftsinntekt		49 661	119 618
Sum inntekter		7 496 694	8 090 651
Kostnader			
Varekostnad		696 450	873 627
Lønnskostnad	1	1 958 799	2 422 219
Avskrivning av driftsmidler og immaterielle eiendeler	2	666 932	657 794
Annen driftskostnad		2 141 215	2 731 605
Sum kostnader		5 463 396	6 685 245
Driftsresultat		2 033 298	1 405 406
Finansinntekter og finanskostnader			
Anna renteinntekt		1 923	1 611
Sum finansinntekter		1 923	1 611
Annan rentekostnad		774 394	571 027
Sum finanskostnader		774 394	571 027
Netto finans		-772 471	-569 416
Ordinært resultat før skattekostnad	3	1 260 827	835 990
Skattekostnad på resultat	3	332 756	79 744
Ordinært resultat etter skattekostnad		928 071	756 246
Årsresultat	4	928 071	756 246
Årsresultat etter minoritetsinteresser		928 071	756 246
Totalresultat		928 071	756 246
Overføringer og disponeringar			
Ordinært utbytte	4, 5		
Avsatt til annen egenkapital	4	928 071	756 246
Sum overføringer og disponeringar		928 071	756 246



Organisasjonsnr: 925 585 947
NESET CAMPING AS

BALANSE

Beløp i: NOK	Note	2023	2022
BALANSE - EIGEDELAR			
Anleggsmiddel			
Immaterielle egedelar			
Utsett skattefordel	3		
Varige driftsmiddel			
Tomter, bygninger o.a.			
fast eiendom	2	17 287 082	17 678 241
Maskiner og anlegg	2	143 225	285 216
Skip og flytende installasjoner	2		
Driftsløsøre, inventar o. a. utstyr	2	192 559	284 106
Sum varige driftsmiddel	2	17 622 866	18 247 563
Sum anleggsmiddel		17 622 866	18 247 563
Omløpsmiddel			
Varer			
Sum varer		14 000	14 000
Krav			
Kundefordringer		130 123	63 570
Andre kortsiktige fordringer	5	710 512	350 642
Sum krav		840 635	414 212
Bankinnskott, kontantar og liknande			
Bankinnskudd, kontanter o. l.			
		1 955 261	1 163 017
Sum bankinnskott, kontantar og liknande		1 955 261	1 163 017
Sum omløpsmiddel		2 809 896	1 591 229
SUM EIGEDELAR		20 432 761	19 838 792
BALANSE - EIGENKAPITAL OG GJELD			
Eigenkapital			
Innskoten eigenkapital			
Aksjekapital	6	50 000	50 000
Behaldning av egne aksjar	6		
Overkurs	4	5 492 190	5 492 190
Sum innskoten eigenkapital		5 542 190	5 542 190



Opptent egenkapital			
Annen egenkapital	7	2 692 603	1 764 532
Sum opptent egenkapital		2 692 603	1 764 532
Sum egenkapital	4	8 234 793	7 306 722
Gjeld			
Langsiktig gjeld			
Utsett skatt	3		
Anna langsiktig gjeld			
Gjeld til			
kredittinstitusjonar		11 608 227	12 022 357
Sum anna langsiktig gjeld		11 608 227	12 022 357
Sum langsiktig gjeld		11 608 227	12 022 357
Kortsiktig gjeld			
Leverandørgjeld		82 507	230 020
Betalbar skatt	3	332 756	79 744
Skyldig offentlige avgifter		13 545	100 299
Utbytte	4		
Annen kortsiktig gjeld		160 933	99 650
Sum kortsiktig gjeld		589 741	509 713
Sum gjeld		12 197 968	12 532 070
SUM EIGENKAPITAL OG GJELD		20 432 761	19 838 792



Organisasjonsnr: 925 585 947
NESET CAMPING AS

NOTEOPPLYSNINGER - SELSKAP - alle poster oppgitt i hele tall

Note

Tal på årsverk i regnskapsåret
4.00

Sum _____ Beløp

Balanseført verdi 31.12. Varige driftsmiddel Immaterielle eigned.

Konsernregnskap

Morselskapet sitt navn

Forretningskontor for morselskapet

Grunn til at dotterselskap ikke er tatt med i konsolideringa

Samla beløp - tilknytt selskap _____ Årets _____ Fjorårets

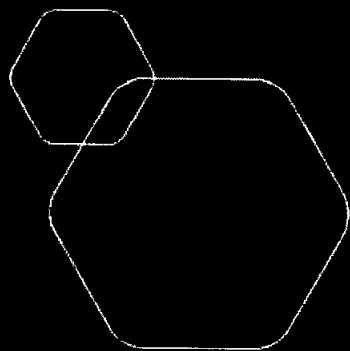
Samla beløp - føretak i samme konsern _____ Årets _____ Fjorårets

Samla beløp - føretak i samme konsern _____ Årets _____ Fjorårets

Samla beløp - felles kontrollert verksemd _____ Årets _____ Fjorårets

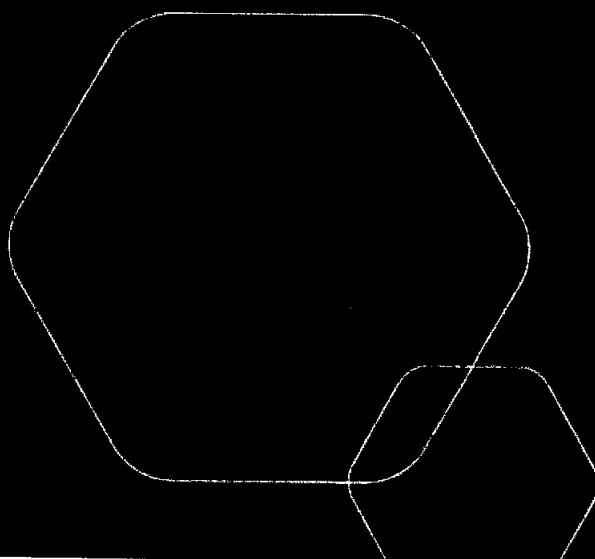
Pantstillinger _____ Beløp

Behaldning av egne aksjar _____ Tal på aksjar Pålydande _____ Andel av aksjek.



Årsregnskap 2023
Neset Camping AS

Resultatregnskap
Balanse
Noter til regnskapet



Org.nr.: 925 585 947



RESULTATREGNSKAP

NESET CAMPING AS

DRIFTSINNEKTER OG DRIFTSKOSTNADER	Note	2023	2022
Salgsinntekt		7 447 033	7 971 032
Annen driftsinntekt		49 661	119 618
Sum driftsinntekter		7 496 694	8 090 651
Varekostnad		696 450	873 627
Lønnskostnad	1	1 958 799	2 422 219
Avskrivning av driftsmidler og immaterielle eiendeler	2	666 932	657 794
Annen driftskostnad		2 141 215	2 731 605
Sum driftskostnader		5 463 396	6 685 245
Driftsresultat		2 033 298	1 405 406
FINANSINNEKTER OG FINANSKOSTNADER			
Annen renteinntekt		1 923	1 611
Annen rentekostnad		774 394	571 027
Resultat av finansposter		-772 471	-569 416
Resultat før skattekostnad	3	1 260 827	835 990
Skattekostnad på resultat	3	332 756	79 744
Årsresultat	4	928 071	756 246
OVERFØRINGER			
Avsatt til annen egenkapital	4	928 071	756 246
Sum overføringer		928 071	756 246



BALANSE

NESET CAMPING AS

EIENDELER	Note	2023	2022
ANLEGGSMIDLER			
IMMATERIELLE EIENDELER			
VARIGE DRIFTSMIDLER			
Tomter, bygninger o.a. fast eiendom	2	17 287 082	17 678 241
Maskiner og anlegg	2	143 225	285 216
Driftsløsøre, inventar o.a. utstyr	2	192 559	284 106
Sum varige driftsmidler	2	17 622 866	18 247 563
FINANSIELLE ANLEGGSMIDLER			
Sum anleggsmidler		17 622 866	18 247 563
OMLØPSMIDLER			
Lager av varer og annen beholdning		14 000	14 000
FORDRINGER			
Kundefordringer		130 123	63 570
Andre kortsiktige fordringer	5	710 512	350 642
Sum fordringer		840 635	414 212
INVESTERINGER			
Bankinnskudd, kontanter o.l.		1 955 261	1 163 017
Sum omløpsmidler		2 809 896	1 591 229
Sum eiendeler		20 432 761	19 838 792



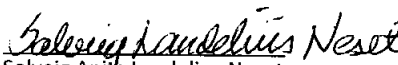
BALANSE

NESET CAMPING AS

EGENKAPITAL OG GJELD	Note	2023	2022
EGENKAPITAL			
INNSKUTT EGENKAPITAL			
Aksjekapital	6	50 000	50 000
Overkurs	4	5 492 190	5 492 190
Sum innskutt egenkapital		5 542 190	5 542 190
OPPTJENT EGENKAPITAL			
Annen egenkapital	7	2 692 603	1 764 532
Sum opptjent egenkapital		2 692 603	1 764 532
Sum egenkapital	4	8 234 793	7 306 722
GJELD			
AVSETNING FOR FORPLIKTELSER			
ANNEN LANGSIKTIG GJELD			
Gjeld til kredittinstitusjoner		11 608 227	12 022 357
Sum annen langsiktig gjeld		11 608 227	12 022 357
KORTSIKTIG GJELD			
Leverandørgjeld		82 507	230 020
Betalbar skatt	3	332 756	79 744
Skyldig offentlige avgifter		13 545	100 299
Annen kortsiktig gjeld		160 933	99 650
Sum kortsiktig gjeld		589 741	509 713
Sum gjeld		12 197 968	12 532 070
Sum egenkapital og gjeld		20 432 761	19 838 792

24.04.2024
Styret i Neset Camping AS


Olav Neset
styreleder/daglig leder


Solveig Anja Landelius-Neset
styremedlem



Regnskapsprinsipper

Årsregnskapet er satt opp i samsvar med regnskapsloven og NRS 8 - God regnskapsskikk for små foretak.

SKATT

Skattekostnaden i resultatregnskapet omfatter både periodens betalbare skatt og endring i utsatt skatt. Utsatt skatt er beregnet med 22 % på grunnlag av de midlertidige forskjeller som eksisterer mellom regnskapsmessige og skattemessige verdier, samt ligningsmessig underskudd til fremføring ved utgangen av regnskapsåret. Skatteøkende og skattereduserende midlertidige forskjeller som reverserer eller kan reverseres i samme periode er utlignet og nettoført.

KLASSIFISERING OG VURDERING AV ANLEGGSMIDLER

Anleggsmidler omfatter eiendeler bestemt til varig eie og bruk. Anleggsmidler er vurdert til anskaffelseskost. Varige driftsmidler balanseføres og avskrives over driftsmidlets økonomiske levetid. Avskrivningsperioden for fast eiendom anskaffet etter 2009 er dekomponert i en del som gjelder råbygget og en del som gjelder faste tekniske installasjoner. Varige driftsmidler nedskrives til gjenvinnbart beløp ved verdifall som forventes ikke å være forbigående. Gjenvinnbart beløp er det høyeste av netto salgsverdi og verdi i bruk. Verdi i bruk er nåverdi av fremtidige kontantstrømmer knyttet til eiendelen. Nedskrivningen reverseres når grunnlaget for nedskrivningen ikke lenger er til stede.

KLASSIFISERING OG VURDERING AV OMLØPSMIDLER

Omløpsmidler og kortsiktig gjeld omfatter normalt poster som forfaller til betaling innen ett år etter balansedagen, samt poster som knytter seg til varekretsløpet. Omløpsmidler vurderes til laveste verdi av anskaffelseskost og virkelig verdi.

VARER

Varer er vurdert til det laveste av anskaffelseskost og netto salgsverdi.

FORDRINGER

Kundefordringer og andre fordringer oppføres til pålydende etter fradrag for avsetning til forventet tap. Avsetning til tap gjøres på grunnlag av en individuell vurdering av de enkelte fordringene.

Note 1 Lønnskostnader og antall årsverk

LØNSKOSTNADER

	2023	2022
Lønninger	1 733 686	2 156 752
Arbeidsgiveravgift	188 942	232 235
Pensjonskostnader	32 681	32 682
Andre ytelser	3 490	550
Sum	1 958 799	2 422 219

Selskapet har i 2023 sysselsatt 4 årsverk.



Note 2 Anleggsmidler

	Bygninger og tomter	Maskiner og anlegg	Driftsløsøre, inventar ol.	Sum
Anskaffelseskost pr. 01.01.23	20 272 925	1 315 346	118 652	21 706 922
+ Tilgang kjøpte driftsmidler		42 234		42 234
= Anskaffelseskost 31.12.23	20 272 925	1 357 580	118 652	21 749 157
Akkumulerte avskrivninger 31.12.23	3 172 463	892 586	61 242	4 126 291
= Bokført verdi 31.12.23	17 100 461	464 994	57 410	17 622 865
Årets ordinære avskrivninger	404 441	244 661	17 830	666 932
Økonomisk levetid	25 år	0-10 år	5 år	

Note 3 Skatt

Årets skattekostnad	2023	2022
Resultatført skatt på ordinært resultat:		
Betalbar skatt	332 756	79 744
Endring i utsatt skattefordel	0	0
Skattekostnad ordinært resultat	332 756	79 744
Skattepliktig inntekt:		
Resultat før skatt	1 260 827	835 990
Permanente forskjeller	0	0
Endring i midlertidige forskjeller	251 702	-473 519
Skattepliktig inntekt	1 512 529	362 471
Betalbar skatt i balansen:		
Betalbar skatt på årets resultat	332 756	79 744
Sum betalbar skatt i balansen	332 756	79 744

Skatteeffekten av midlertidige forskjeller som har gitt opphav til utsatt skatt og utsatte skattefordeler, spesifisert på typer av midlertidige forskjeller

	2023	2022	Endring
Varige driftsmidler	-393 898	-198 379	195 519
Fordringer	-232 753	-176 570	56 183
Sum	-626 651	-374 949	251 702
Inngår ikke i beregningen av utsatt skatt	626 651	374 949	-251 702
Utsatt skattefordel (22 %)	0	0	0

I henhold til God regnskapsskikk for små foretak balanseføres ikke utsatt skattefordel.



Note 4 Egenkapital

	Aksjekapital	Overkurs	Annen Innskutt egenkapital	Annen egenkapital	Sum egenkapital
Pr. 31.12.2022	50 000	5 492 190	0	1 764 532	7 306 722
Årets resultat				928 071	928 071
Pr 31.12.2023	50 000	5 492 190	0	2 692 603	8 234 793

Note 5 Lån og sikkerhetsstillelse til nærstående parter

Det er et ulovlig lån til eier Olav Neset på 550 007. Dette vil bli tilbakebetalt i juni 2024.

Note 6 Aksjonærer

AKSJEKAPITALEN I NESET CAMPING AS PR. 31.12 BESTÅR AV:

	Antall	Pålydende	Bokført
Ordinære aksjer	10 000	5,0	50 000
Sum	10 000		50 000

EIERSTRUKTUR

De største aksjonærene i % pr. 31.12 var:

	Ordinære	Eierandel	Stemmeandel
Olav Neset	10 000	100,0	100,0

Note 7 Fortsatt drift

Resultatet for 2023 viser et overskudd på kr. 928 071 etter skatt, mot kr. 756 246 i 2022. Soliditeten og likviditeten er fortsatt god og det er ikke noe som indikerer at driften ikke kan fortsette.



RSM Norge AS

Gravane 20, 4610 Kristiansand
Org.nr: 982 316 588 MVA

T +47 38 07 07 00
F +47 23 11 42 01

www.rsmnorge.no

Til generalforsamlingen i Neset Camping AS

Uavhengig revisors beretning

Konklusjon

Vi har revidert årsregnskapet for Neset Camping AS som viser et overskudd på NOK 928 071. Årsregnskapet består av balanse per 31. desember 2023, resultatregnskap for regnskapsåret avsluttet per denne datoen og noter til årsregnskapet, herunder et sammendrag av viktige regnskapsprinsipper.

Etter vår mening

- oppfyller årsregnskapet gjeldende lovkrav, og
- gir årsregnskapet et rettviseende bilde av selskapets finansielle stilling per 31. desember 2023, og av dets resultater for regnskapsåret avsluttet per denne datoen i samsvar med regnskapslovens regler og god regnskapsskikk i Norge.

Grunnlag for konklusjonen

Vi har gjennomført revisjonen i samsvar med International Standards on Auditing (ISA-ene). Våre oppgaver og plikter i henhold til disse standardene er beskrevet nedenfor under *Revisors oppgaver og plikter ved revisjonen av årsregnskapet*. Vi er uavhengige av selskapet i samsvar med kravene i relevante lover og forskrifter i Norge og International Code of Ethics for Professional Accountants (inkludert internasjonale uavhengighetsstandarder) utstedt av International Ethics Standards Board for Accountants (IESBA-reglene), og vi har overholdt våre øvrige etiske forpliktelser i samsvar med disse kravene. Innhentet revisjonsbevis er etter vår vurdering tilstrekkelig og hensiktsmessig som grunnlag for vår konklusjon.

Styrets og daglig leders ansvar for årsregnskapet

Styret og daglig leder (ledelsen) er ansvarlige for å utarbeide årsregnskapet og for at det gir et rettviseende bilde i samsvar med regnskapslovens regler og god regnskapsskikk i Norge. Ledelsen er også ansvarlig for slik internkontroll som den finner nødvendig for å kunne utarbeide et regnskap som ikke inneholder vesentlig feilinformasjon, verken som følge av misligheter eller utilsiktede feil.

Ved utarbeidelsen av årsregnskapet må ledelsen ta standpunkt til selskapets evne til fortsatt drift og opplyse om forhold av betydning for fortsatt drift. Forutsetningen om fortsatt drift skal legges til grunn for årsregnskapet så lenge det ikke er sannsynlig at virksomheten vil bli avvirket.

Revisors oppgaver og plikter ved revisjonen av årsregnskapet

Vårt mål er å oppnå betryggende sikkerhet for at årsregnskapet som helhet ikke inneholder vesentlig feilinformasjon, verken som følge av misligheter eller utilsiktede feil, og å avgi en revisjonsberetning som inneholder vår konklusjon. Betryggende sikkerhet er en høy grad av sikkerhet, men ingen garanti for at en revisjon utført i samsvar med ISA-ene, alltid vil avdekke vesentlig feilinformasjon. Feilinformasjon kan oppstå som følge av misligheter eller utilsiktede feil. Feilinformasjon er å anse som vesentlig dersom den enkeltvis eller samlet med rimelighet kan forventes å påvirke de økonomiske beslutningene som brukerne foretar på grunnlag av årsregnskapet.

THE POWER OF BEING UNDERSTOOD
AUDIT | TAX | CONSULTING

RSM Norge AS is a member of the RSM network and trades as RSM. RSM is the trading name used by the members of the RSM network. Each member of the RSM network is an independent accounting and consulting firm which practices in its own right. The RSM network is not itself a separate legal entity in any jurisdiction.

RSM Norge AS er medlem av/is a member of Den norske Revisorforening.

Penneo Dokumentnøkkel: WB3BP-25TGC-SJWE6-3H2JS-UQ5EB-7MQZL



For videre beskrivelse av revisors oppgaver og plikter vises det til:
<https://revisorforeningen.no/revisjonsberetninger>

Kristiansand, 28. juni 2024
RSM Norge AS

Nils Eivind Holst
Statsautorisert revisor
(elektronisk signert)

Pemneo Dokumentnøkkel: WB3BP-251 GC-SJWE6-3H2JS-UQ5EB-7MQZL



PENNEO

Signaturene i dette dokumentet er juridisk bindende. Dokument signert med "Penneo™ - sikker digital signatur". De signerende parter sin identitet er registrert, og er listet nedenfor.

"Med min signatur bekrefter jeg alle datoer og innholdet i dette dokument."

Holst, Nils Eivind

Partner

På vegne av: RSM Norge AS

Serienummer: no_bankid:9578-5999-4-1446158

IP: 188.95.xxx.xxx

2024-06-28 10:32:59 UTC



Penneo Dokumentnøkkel: WB3BP-2ST6C-SJWE6-3H2JS-UQ5EB-7MQZL

Dokumentet er signert digitalt, med **Penneo.com**. Alle digitale signatur-data i dokumentet er sikret og validert av den datamaskin-utregnede hash-verdien av det opprinnelige dokument. Dokumentet er låst og tids-stemplet med et sertifikat fra en betrodd tredjepart. All kryptografisk bevis er integrert i denne PDF, for fremtidig validering (hvis nødvendig).

Hvordan bekrefter at dette dokumentet er originalen?

Dokumentet er beskyttet av ett Adobe CDS sertifikat. Når du åpner dokumentet i

Adobe Reader, skal du kunne se at dokumentet er sertifisert av **Penneo e-signature service <penneo@penneo.com>**. Dette garanterer at innholdet i dokumentet ikke har blitt endret.

Det er lett å kontrollere de kryptografiske beviser som er lokalisert inne i dokumentet, med Penneo validator - <https://penneo.com/validator>



Årsregnskap 2023

Neset Camping AS

Resultatregnskap
Balanse
Noter til regnskapet



Org.nr.: 925 585 947



RESULTATREGNSKAP

NESET CAMPING AS

DRIFTSINNEKTER OG DRIFTSKOSTNADER	Note	2023	2022
Salgsinntekt		7 447 033	7 971 032
Annen driftsinntekt		49 661	119 618
Sum driftsinntekter		7 496 694	8 090 651
Varekostnad		696 450	873 627
Lønnskostnad	1	1 958 799	2 422 219
Avskrivning av driftsmidler og immaterielle eiendeler	2	666 932	657 794
Annen driftskostnad		2 141 215	2 731 605
Sum driftskostnader		5 463 396	6 685 245
Driftsresultat		2 033 298	1 405 406
FINANSINNEKTER OG FINANSKOSTNADER			
Annen renteinntekt		1 923	1 611
Annen rentekostnad		774 394	571 027
Resultat av finansposter		-772 471	-569 416
Resultat før skattekostnad	3	1 260 827	835 990
Skattekostnad på resultat	3	332 756	79 744
Årsresultat	4	928 071	756 246
OVERFØRINGER			
Avsatt til annen egenkapital	4	928 071	756 246
Sum overføringer		928 071	756 246



BALANSE

NESET CAMPING AS

EIENDELER	Note	2023	2022
ANLEGGSMIDLER			
IMMATERIELLE EIENDELER			
VARIGE DRIFTSMIDLER			
Tomter, bygninger o.a. fast eiendom	2	17 287 082	17 678 241
Maskiner og anlegg	2	143 225	285 216
Driftsløsøre, inventar o.a. utstyr	2	192 559	284 106
Sum varige driftsmidler	2	17 622 866	18 247 563
FINANSIELLE ANLEGGSMIDLER			
Sum anleggsmidler		17 622 866	18 247 563
OMLØPSMIDLER			
Lager av varer og annen beholdning		14 000	14 000
FORDRINGER			
Kundefordringer		130 123	63 570
Andre kortsiktige fordringer	5	710 512	350 642
Sum fordringer		840 635	414 212
INVESTERINGER			
Bankinnskudd, kontanter o.l.		1 955 261	1 163 017
Sum omløpsmidler		2 809 896	1 591 229
Sum eiendeler		20 432 761	19 838 792



BALANSE

NESET CAMPING AS

EGENKAPITAL OG GJELD	Note	2023	2022
EGENKAPITAL			
INNSKUTT EGENKAPITAL			
Aksjekapital	6	50 000	50 000
Overkurs	4	5 492 190	5 492 190
Sum innskutt egenkapital		5 542 190	5 542 190
OPPTJENT EGENKAPITAL			
Annen egenkapital	7	2 692 603	1 764 532
Sum opptjent egenkapital		2 692 603	1 764 532
Sum egenkapital	4	8 234 793	7 306 722
GJELD			
AVSETNING FOR FORPLIKTELSER			
ANNEN LANGSIKTIG GJELD			
Gjeld til kredittinstitusjoner		11 608 227	12 022 357
Sum annen langsiktig gjeld		11 608 227	12 022 357
KORTSIKTIG GJELD			
Leverandørgjeld		82 507	230 020
Betalbar skatt	3	332 756	79 744
Skyldig offentlige avgifter		13 545	100 299
Annen kortsiktig gjeld		160 933	99 650
Sum kortsiktig gjeld		589 741	509 713
Sum gjeld		12 197 968	12 532 070
Sum egenkapital og gjeld		20 432 761	19 838 792

24.04.2024
Styret i Neset Camping AS

Olav Neset
styreleder/daglig leder

Solveig Anita Landelius-Neset
styremedlem



Regnskapsprinsipper

Årsregnskapet er satt opp i samsvar med regnskapsloven og NRS 8 - God regnskapsskikk for små foretak.

SKATT

Skattekostnaden i resultatregnskapet omfatter både periodens betalbare skatt og endring i utsatt skatt. Utsatt skatt er beregnet med 22 % på grunnlag av de midlertidige forskjeller som eksisterer mellom regnskapsmessige og skattemessige verdier, samt ligningsmessig underskudd til fremføring ved utgangen av regnskapsåret. Skatteøkende og skattereduserende midlertidige forskjeller som reverserer eller kan reverseres i samme periode er utlignet og nettoført.

KLASSIFISERING OG VURDERING AV ANLEGGSMIDLER

Anleggsmidler omfatter eiendeler bestemt til varig eie og bruk. Anleggsmidler er vurdert til anskaffelseskost. Varige driftsmidler balanseføres og avskrives over driftsmidlets økonomiske levetid. Avskrivningsperioden for fast eiendom anskaffet etter 2009 er dekomponert i en del som gjelder råbygget og en del som gjelder faste tekniske installasjoner. Varige driftsmidler nedskrives til gjenvinnbart beløp ved verdifall som forventes ikke å være forbigående. Gjenvinnbart beløp er det høyeste av netto salgsverdi og verdi i bruk. Verdi i bruk er nåverdi av fremtidige kontantstrømmer knyttet til eiendelen. Nedskrivningen reverseres når grunnlaget for nedskrivningen ikke lenger er til stede.

KLASSIFISERING OG VURDERING AV OMLØPSMIDLER

Omløpsmidler og kortsiktig gjeld omfatter normalt poster som forfaller til betaling innen ett år etter balansedagen, samt poster som knytter seg til varekretsløpet. Omløpsmidler vurderes til laveste verdi av anskaffelseskost og virkelig verdi.

VARER

Varer er vurdert til det laveste av anskaffelseskost og netto salgsverdi.

FORDRINGER

Kundefordringer og andre fordringer oppføres til pålydende etter fradrag for avsetning til forventet tap. Avsetning til tap gjøres på grunnlag av en individuell vurdering av de enkelte fordringene.

Note 1 Lønnskostnader og antall årsverk

LØNNSKOSTNADER

	2023	2022
Lønninger	1 733 686	2 156 752
Arbeidsgiveravgift	188 942	232 235
Pensjonskostnader	32 681	32 682
Andre ytelser	3 490	550
Sum	1 958 799	2 422 219

Selskapet har i 2023 sysselsatt 4 årsverk.



Note 2 Anleggsmidler

	Bygninger og tomter	Maskiner og anlegg	Driftsløsøre, inventar ol.	Sum
Anskaffelseskost pr. 01.01.23	20 272 925	1 315 346	118 652	21 706 922
+ Tilgang kjøpte driftsmidler		42 234		42 234
= Anskaffelseskost 31.12.23	20 272 925	1 357 580	118 652	21 749 157
Akkumulerte avskrivninger 31.12.23	3 172 463	892 586	61 242	4 126 291
= Bokført verdi 31.12.23	17 100 461	464 994	57 410	17 622 865
Årets ordinære avskrivninger	404 441	244 661	17 830	666 932
Økonomisk levetid	25 år	0-10 år	5 år	

Note 3 Skatt

Årets skattekostnad	2023	2022
Resultatført skatt på ordinært resultat:		
Betalbar skatt	332 756	79 744
Endring i utsatt skattefordel	0	0
Skattekostnad ordinært resultat	332 756	79 744
Skattepliktig inntekt:		
Resultat før skatt	1 260 827	835 990
Permanente forskjeller	0	0
Endring i midlertidige forskjeller	251 702	-473 519
Skattepliktig inntekt	1 512 529	362 471
Betalbar skatt i balansen:		
Betalbar skatt på årets resultat	332 756	79 744
Sum betalbar skatt i balansen	332 756	79 744

Skatteeffekten av midlertidige forskjeller som har gitt opphav til utsatt skatt og utsatte skattefordeler, spesifisert på typer av midlertidige forskjeller

	2023	2022	Endring
Varige driftsmidler	-393 898	-198 379	195 519
Fordringer	-232 753	-176 570	56 183
Sum	-626 651	-374 949	251 702
Inngår ikke i beregningen av utsatt skatt	626 651	374 949	-251 702
Utsatt skattefordel (22 %)	0	0	0

I henhold til God regnskapsskikk for små foretak balanseføres ikke utsatt skattefordel.



Note 4 Egenkapital

	Aksjekapital	Overkurs	Annen Innskutt egenkapital	Annen egenkapital	Sum egenkapital
Pr. 31.12.2022	50 000	5 492 190	0	1 764 532	7 306 722
Årets resultat				928 071	928 071
Pr 31.12.2023	50 000	5 492 190	0	2 692 603	8 234 793

Note 5 Lån og sikkerhetsstillelse til nærstående parter

Det er et ulovlig lån til eier Olav Neset på 550 007. Dette vil bli tilbakebetalt i juni 2024.

Note 6 Aksjonærer

AKSJEKAPITALEN I NESET CAMPING AS PR. 31.12 BESTÅR AV:

	Antall	Pålydende	Bokført
Ordinære aksjer	10 000	5,0	50 000
Sum	10 000		50 000

EIERSTRUKTUR

De største aksjonærene i % pr. 31.12 var:

	Ordinære	Eierandel	Stemmeandel
Olav Neset	10 000	100,0	100,0

Note 7 Fortsatt drift

Resultatet for 2023 viser et overskudd på kr. 928 071 etter skatt, mot kr. 756 246 i 2022. Soliditeten og likviditeten er fortsatt god og det er ikke noe som indikerer at driften ikke kan fortsette.