



ÅRSREGNSKAPET FOR REGNSKAPSÅRET 2020 - GENERELL INFORMASJON

Enheten

Organisasjonsnummer: 917 995 915
Organisasjonsform: Aksjeselskap
Foretaksnavn: FLYTENDE AS
Forretningsadresse: v/Dons
Rosenborg gate 13B
7043 TRONDHEIM

Regnskapsår

Årsregnskapets periode: 01.01.2020 - 31.12.2020

Konsern

Morselskap i konsern: Nei

Regnskapsregler

Regler for små foretak benyttet: Ja
Benyttet ved utarbeidelsen av årsregnskapet til selskapet: Regnskapslovens alminnelige regler

Årsregnskapet fastsatt av kompetent organ

Bekreftet av representant for selskapet: Jørgen Mørreaunet Dons
Dato for fastsettelse av årsregnskapet: 27.05.2021

Grunnlag for avgivelse

År 2020: Årsregnskapet er elektronisk innlevert
År 2019: Tall er hentet fra elektronisk innlevert årsregnskap fra 2020

Det er ikke krav til at årsregnskapet m.v. som sendes til Regnskapsregisteret er undertegnet. Kontrollen på at dette er utført ligger hos revisor/enhetens øverste organ. Sikkerheten ivaretas ved at innsender har rolle/rettighet for innsending av årsregnskapet via Altinn, og ved at det bekreftes at årsregnskapet er fastsatt av kompetent organ.

Brønnøysundregistrene, 19.07.2022



Resultatregnskap

Beløp i: NOK	Note	2020	2019
RESULTATREGNSKAP			
Inntekter			
Salgsinntekt			67 279
Sum inntekter		0	67 279
Kostnader			
Varekostnad			10 429
Avskrivning	9	7 106	7 106
Annen driftskostnad	3	25 008	125 130
Sum kostnader		32 114	142 665
Driftsresultat		-32 114	-75 386
Finansinntekter og finanskostnader			
Annen renteinntekt		98	185
Annen finansinntekt		379 500	132 000
Sum finansinntekter		379 598	132 185
Annen rentekostnad			26
Annen finanskostnad		3 325	4 491
Sum finanskostnader		3 325	4 517
Netto finans		376 273	127 668
Ordinært resultat før skattekostnad	7,8	344 159	52 282
Ordinært resultat etter skattekostnad		344 159	52 282
Årsresultat		344 159	52 282
Overføringer og disponeringer			
Ordinært utbytte	7	-29 000	
Overføring til/fra annen egenkapital	7	-315 159	-52 282
Sum overføringer og disponeringer	7	-344 159	-52 282



Balanse

Beløp i: NOK	Note	2020	2019
BALANSE - EIENDELER			
Anleggsmidler			
Immaterielle eiendeler			
Sum immaterielle eiendeler		0	
Varige driftsmidler			
Driftsløsøre, inventar, verktøy, kontormaskiner	9	9 476	16 582
Sum varige driftsmidler		9 476	16 582
Finansielle anleggsmidler			
Investeringer i tilknyttet selskap	6	111 375	111 375
Investeringer i aksjer og andeler	6	218 824	
Sum finansielle anleggsmidler		330 199	111 375
Sum anleggsmidler		339 675	127 957
Omløpsmidler			
Varer			
Fordringer			
Andre fordringer		74 112	1 552
Sum fordringer		74 112	1 552
Bankinnskudd, kontanter og lignende			
Bankinnskudd, kontanter og lignende	1,4	220 022	170 266
Sum bankinnskudd, kontanter og lignende		220 022	170 266
Sum omløpsmidler		294 134	171 818
SUM EIENDELER		633 809	299 775

BALANSE - EGENKAPITAL OG GJELD

Egenkapital

Innskutt egenkapital



Balanse

Beløp i: NOK	Note	2020	2019
Aksjekapital	2,7	30 000	30 000
Sum innskutt egenkapital		30 000	30 000
Opptjent egenkapital			
Annen egenkapital	7	573 558	258 399
Sum opptjent egenkapital	7	573 558	258 399
Sum egenkapital		603 558	288 399
Sum langsiktig gjeld		0	0
Kortsiktig gjeld			
Betalbar skatt			
Annen kortsiktig gjeld	5	30 251	11 376
Sum kortsiktig gjeld		30 251	11 376
Sum gjeld		30 251	11 376
SUM EGENKAPITAL OG GJELD		633 809	299 775



Brønnøysundregistrene

ÅRSREGNSKAP FOR REGNSKAPSÅRET 2020 - GENERELL INFORMASJON

Journalnummer: 2021 441702

Enheten

Organisasjonsnummer: 917 995 915
Organisasjonsform: Aksjeselskap
Foretaksnavn: FLYTENDE AS
Forretningsadresse: v/Dons
Rosenborg gate 13B
7043 TRONDHEIM

Regnskapsår

Årsregnskapets periode: 01.01.2020 - 31.12.2020

Konsern

Morselskap i konsern: Nei

Regnskapsregler

Regler for små foretak benyttet: Ja
Benyttet ved utarbeidelsen av
årsregnskapet til selskapet: Regnskapslovens alminnelige regler

Årsregnskapet fastsatt av kompetent organ

Bekreftet av representant for selskapet: Jørgen Mørreaunet Dons
Dato for fastsettelse av årsregnskapet: 27.05.2021

Revisjon

Selskapet har besluttet at årsregnskapet
ikke skal revideres: Ja
Årsregnskapet er utarbeidet av ekstern
autorisert regnskapsfører: Ja
Ekstern autorisert regnskapsfører har i
løpet av regnskapsåret bistått ved den
løpende regnskapsføringen eller utført
andre tjenester for selskapet enn å
utarbeide årsregnskapet: Ja

Grunnlag for avgivelse

År 2020: Årsregnskap er elektronisk innlevert.
År 2019: Tall er hentet fra elektronisk innlevert årsregnskap fra 2020.

Det er ikke krav til at årsregnskapet m.v. som sendes til Regnskapsregisteret er undertegnet. Kontrollen på at dette er utført ligger hos revisor/enhetens øverste organ. Sikkerheten ivaretas ved at innsender har rolle/rettighet for innsending av årsregnskapet via Altinn, og ved at det bekreftes at årsregnskapet er fastsatt av kompetent organ.

Brønnøysundregistrene, 19.06.2021

Brønnøysundregistrene
Postadresse: Postboks 900, 8910 Brønnøysund
Telefon: 75 00 75 00
E-post: firmapost@brreg.no Internett: www.brreg.no
Organisasjonsnummer: 974 760 673



Organisasjonsnr: 917 995 915
FLYTENDE AS

RESULTATREGNSKAP

Beløp i: NOK	Note	2020	2019
RESULTATREGNSKAP			
Inntekter			
Salgsinntekt			67 279
Sum inntekter		0	67 279
Kostnader			
Varekostnad			10 429
Avskrivning	9	7 106	7 106
Annen driftskostnad	3	25 008	125 130
Sum kostnader		32 114	142 665
Driftsresultat		-32 114	-75 386
Finansinntekter og finanskostnader			
Annen renteinntekt		98	185
Annen finansinntekt		379 500	132 000
Sum finansinntekter		379 598	132 185
Annen rentekostnad			26
Annen finanskostnad		3 325	4 491
Sum finanskostnader		3 325	4 517
Netto finans		376 273	127 668
Ordinært resultat før skattekostnad	7, 8	344 159	52 282
Ordinært resultat etter skattekostnad		344 159	52 282
Årsresultat		344 159	52 282
Overføringer og disponeringer			
Ordinært utbytte	7	-29 000	
Overføring til/fra annen egenkapital	7	-315 159	-52 282
Sum overføringer og disponeringer	7	-344 159	-52 282



Organisasjonsnr: 917 995 915
FLYTENDE AS

BALANSE

Beløp i: NOK **Note** **2020** **2019**

BALANSE - EIENDELER

Anleggsmidler

Immaterielle eiendeler

Sum immaterielle eiendeler 0

Varige driftsmidler

Driftsløsøre, inventar,
verktøy, kontormaskiner 9 9 476 16 582
Sum varige driftsmidler 9 476 16 582

Finansielle anleggsmidler

Investeringer i
tilknyttet selskap 6 111 375 111 375
Investeringer i aksjer og
andeler 6 218 824
Sum finansielle
anleggsmidler 330 199 111 375

Sum anleggsmidler 339 675 127 957

Omløpsmidler

Varer

Fordringer

Andre fordringer 74 112 1 552
Sum fordringer 74 112 1 552

Bankinnskudd, kontanter og lignende

Bankinnskudd, kontanter
og lignende 1,4 220 022 170 266
Sum bankinnskudd,
kontanter og lignende 220 022 170 266

Sum omløpsmidler 294 134 171 818

SUM EIENDELER 633 809 299 775

BALANSE - EGENKAPITAL OG GJELD

Egenkapital

Innskutt egenkapital

Aksjekapital 2,7 30 000 30 000
Sum innskutt egenkapital 30 000 30 000

Opptjent egenkapital

Annen egenkapital 7 573 558 258 399



Sum opptjent egenkapital	7	573 558	258 399
Sum egenkapital		603 558	288 399
Sum langsiktig gjeld		0	0
Kortsiktig gjeld			
Betalbar skatt			
Annen kortsiktig gjeld	5	30 251	11 376
Sum kortsiktig gjeld		30 251	11 376
Sum gjeld		30 251	11 376
SUM EGENKAPITAL OG GJELD		633 809	299 775



Organisasjonsnr: 917 995 915
FLYTENDE AS

NOTEOPPLYSNINGER - SELSKAP - alle poster oppgitt i hele tall

Note
1

Regnskapsprinsipper
Årsregnskapet er satt opp etter regnskapsloven. Regnskapsreglene for små foretak er fulgt.

Note
2,7

Antall aksjer og aksjeeiere

<u>Aksjeklasse</u>	<u>Ant. aksjer</u>	<u>Pålydende</u>	<u>Bokført verdi</u>
Ordinære aksjer	300.00	100.00	30000.00
<u>Aksjeeiere - fritekst</u>	<u>Antall</u>	<u>Eierandel</u>	<u>Aksjeklasse</u>
DONS JØRGEN MØRREAUNET	300.00	100.00%	Ordinære aksjer
<u>Sum</u>	<u>Sum antall</u>	<u>Sum eierandel</u>	
	300.00	100.00%	

Note

Ytelser til ledende personer
Er det gitt ytelser til ledende person: Nei

Ytelser til daglig leder

<u>Ytelser</u>	<u>Lønn</u>	<u>Pensj.forpl.</u>	<u>Andre godtgj.</u>
----------------	-------------	---------------------	----------------------

Note

Antall årsverk i regnskapsåret

Virksomheten har hatt følgende antall årsverk:
0.00

Note

Lån og sikkerhetsstillelse til ledende personer og aksjeeiere

<u>Lån</u>	<u>Daglig leder</u>	<u>Styreleder</u>	<u>Andre nærstående</u>
------------	---------------------	-------------------	-------------------------



28844.00

Note

6

Konsern, tilknyttet selskap og datterselskap

Tilknyttet selskap/datterselskap

<u>Navn og adresse</u>	<u>Eierandel</u>	<u>Stemmeandel</u>	<u>Egenkapital</u>	<u>Resultat</u>
Raus Bar AS	16.50%	16.50%	493526.00	217141.00
Espenaskeladd AS	7.00%	7.00%	3415806.00	-578624.00
Klempe og Dons AS	50.00%	50.00%		



Flytende AS
Org.nr: 917 995 915

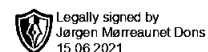


Årsrapport for 2020

- Årsregnskap
- Resultatregnskap
- Balanse
- Noter



Flytende AS
Org.nr: 917 995 915

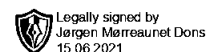


Resultatregnskap

	Note	2020	2019
Driftsinntekter			
Salgsinntekt		0	67 279
Driftskostnader			
Varekostnad		0	10 429
Avskrivning	9	7 106	7 106
Annen driftskostnad	3	25 008	125 130
Sum driftskostnader		32 114	142 665
Driftsresultat		-32 114	-75 386
Finansinntekter og finanskostnader			
Annen finansinntekt		379 598	132 185
Annen finanskostnad		3 325	4 517
Netto finansposter		376 273	127 668
Ordinært resultat før skattekostnad	7, 8	344 159	52 282
Årsresultat		344 159	52 282
Overføringer og disponeringer			
Ordinært utbytte	7	29 000	0
Overføringer annen egenkapital	7	315 159	52 282
Sum disponert		344 159	52 282



Flytende AS
Org.nr: 917 995 915

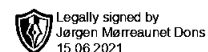


Balanse pr. 31. desember

	Note	2020	2019
Anleggsmidler			
<i>Varige driftsmidler</i>			
Driftsløsøre, inventar, verktøy, kontormaskiner ol	9	9 476	16 582
Sum varige driftsmidler		9 476	16 582
<i>Finansielle anleggsmidler</i>			
Investeringer i tilknyttet selskap	6	111 375	111 375
Investeringer i aksjer og andeler	6	218 824	0
Sum finansielle anleggsmidler		330 199	111 375
Sum anleggsmidler		339 675	127 957
Omløpsmidler			
<i>Fordringer</i>			
Andre fordringer		74 112	1 552
Sum fordringer		74 112	1 552
Bankinnskudd, kontanter og lignende	4	220 022	170 266
Sum omløpsmidler		294 134	171 818
Sum eiendeler		633 809	299 775



Flytende AS
Org.nr: 917 995 915



Balanse pr. 31. desember

	Note	2020	2019
Egenkapital			
<i>Innskutt egenkapital</i>			
Aksjekapital	2, 7	30 000	30 000
Sum innskutt egenkapital		<u>30 000</u>	<u>30 000</u>
<i>Opptjent egenkapital</i>			
Annen egenkapital	7	573 558	258 399
Sum opptjent egenkapital		<u>573 558</u>	<u>258 399</u>
Sum egenkapital		<u>603 558</u>	<u>288 399</u>
Gjeld			
<i>Kortsiktig gjeld</i>			
Annen kortsiktig gjeld	5	30 251	11 376
Sum kortsiktig gjeld		<u>30 251</u>	<u>11 376</u>
Sum gjeld		<u>30 251</u>	<u>11 376</u>
Sum egenkapital og gjeld		<u>633 809</u>	<u>299 775</u>

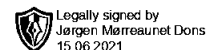
31. desember 2020
Trondheim, 27. mai 2021

Jørgen Mørreaunet Dons
styreleder



Flytende AS

Org.nr: 917 995 915



Noter til regnskapet for 2020

Note 1 - Regnskapsprinsipper

Årsregnskapet er satt opp i samsvar med regnskapslovens bestemmelser og god regnskapsskikk for små foretak.

Klassifisering og vurdering av balanseposter

Omløpsmidler og kortsiktig gjeld omfatter poster som forfaller til betaling innen ett år etter balansedagen, samt poster som knytter seg til varekretsløpet. Øvrige poster er klassifisert som anleggsmiddel/langsiktig gjeld.

Omløpsmidler vurderes til laveste av anskaffelseskost og virkelig verdi. Kortsiktig gjeld balanseføres til nominelt beløp på etableringstidspunktet.

Anleggsmidler vurderes til anskaffelseskost, men nedskrives til virkelig verdi ved verdifall som ikke forventes å være forbigående. Anleggsmidler med begrenset økonomisk levetid avskrives planmessig. Langsiktig gjeld balanseføres til nominelt beløp på etableringstidspunktet.

Varige driftsmidler

Varige driftsmidler balanseføres og avskrives over driftsmidlets forventede økonomiske levetid. Direkte vedlikehold av driftsmidler kostnadsføres løpende under driftskostnader, mens påkostninger eller forbedringer tillegges driftsmidlets kostpris og avskrives i takt med driftsmidlet. Dersom gjenvinnbart beløp av driftsmiddelet er lavere enn balanseført verdi foretas nedskrivning til gjenvinnbart beløp. Gjenvinnbart beløp er det høyeste av netto salgsverdi og verdi i bruk. Verdi i bruk er nåverdien av de fremtidige kontantstrømmene som eiendelen vil generere.

Skatter

Skattekostnaden i resultatregnskapet omfatter både periodens betalbare skatt og endring i utsatt skatt. Utsatt skatt er beregnet med 22% på grunnlag av de midlertidige forskjeller som eksisterer mellom regnskapsmessige og skattemessige verdier, samt ligningsmessig underskudd til fremføring ved utgangen av regnskapsåret. Skatteøkende og skattereduserende midlertidige forskjeller som reverserer eller kan reversere i samme periode er utlignet og nettoført. Netto utsatt skattefordel balanseføres i den grad det er sannsynlig at denne kan bli nyttiggjort.

Note 2 - Aksjekapital og aksjonærinformasjon

Aksjekapitalen består av:

	Antall	Pålydende	Balanseført
Ordinære aksjer	300	100	30 000

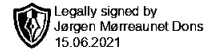
Oversikt over aksjonærene i selskapet pr. 31.12:

	Ordinære aksjer	Eierandel	Stemmeandel
DONS JØRGEN MØRREAUNET	300	100 %	100 %



Flytende AS

Org.nr: 917 995 915



Noter til regnskapet for 2020

Note 3 - Lønnskostnader, antall ansatte og lån til ansatte

Det har ikke vært ansatte i 2020
Det er gjort utbetalinger til ledende personer i 2020
Kr 29000,- er avsatt til utbytte i 2020

Selskapet er ikke pliktig til å ha tjenstepensjonsordning etter lov om obligatorisk tjenstepensjon.

Lån og sikkerhetsstillelse til ledende ansatte, tillitsvalgte og aksjeeiere mv.

	Daglig leder	Styrets leder	Andre nærstående
Lån		28 844	
<i>Godtgjørelse til revisor er fordelt på følgende:</i>		2020	2019
Andre tjenester		1 250	0

Merverdiavgift er inkludert i revisjonshonoraret.

Selskapet har fravalgt revisjon og har derfor ingen kostnader knyttet til dette.

Note 4 - Bankinnskudd

Selskapet har ikke skyldig skattetrekk pr 31.12.2020

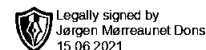
Note 5 - Mellomværende med selskap i samme konsern og tilknyttet selskap

<i>Fordringer</i>	2020	2019
Fordring til Marcellius AS	43 677	0
<i>Gjeld</i>	2020	2019
Gjeld til Marcellius AS	0	11 375



Flytende AS

Org.nr: 917 995 915



Noter til regnskapet for 2020

Note 6 - Aksjer og andeler i andre selskaper

Selskap	Eierandel	Anskaff.kost	Bokført verdi
Raus Bar AS	16,50%	111 375	111 375
Espenaskeladd AS	7%	203 824	203 824
Klempe og Dons AS	50%	15 000	15 000
Sum		330 199	330 199

Note 7 - Egenkapital

	Aksjekapital	Annen egenkapital	Sum
Egenkapital 01.01.2020	30 000	258 399	288 399
Årsresultat	0	344 159	344 159
Avsatt utbytte	0	-29 000	-29 000
Egenkapital 31.12.2020	30 000	573 558	603 558

Note 8 - Skatt

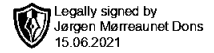
Beregning av årets skattegrunnlag:	2020	2019
Ordinært resultat før skattekostnad	344 159	52 282
Permanente forskjeller	2 937	7 956
3% av skattefrie inntekter etter fritaksmetoden	11 385	3 960
Tilbakeføring av inntektsført utbytte	-379 500	-132 000
Endring i midlertidige forskjeller	2 131	0
Årets skattegrunnlag	-18 888	-67 802

Oversikt over midlertidige forskjeller	2020	2019
Driftsmidler inkl goodwill	-2 131	0
Sum	-2 131	0
Akkumulert fremførbart underskudd før konsernbidrag	-18 888	-67 802
Netto midlertidige forskjeller pr 31.12	-21 019	-67 802
Forskjeller som ikke inngår i utsatt skatt/-skattefordel	-21 019	-67 802
Sum	0	0

Oversikt over permanente forskjeller	2020	2019
Ikke fradragberettigede representasjonskostnader	2 979	7 930
Rentekostnad på utlignet skatt	0	26
Renteinntekt på tilbakebetalt skatt	-42	0
Sum permanente forskjeller	2 937	7 956



Flytende AS
Org.nr: 917 995 915



Noter til regnskapet for 2020

Note 9 - Varige driftsmidler

	Driftsløsøre, inventar, verktøy mm.	Sum
Anskaffelseskost 01.01.2020	23 688	23 688
Anskaffelseskost 31.12.2020	23 688	23 688
Akk.avskrivning 31.12.2020	-14 212	-14 212
Balanseført pr. 31.12.2020	9 476	9 476
Årets avskrivninger	7 106	7 106