



## ÅRSREGNSKAPET FOR REGNSKAPSÅRET 2020 - GENERELL INFORMASJON

### Enheten

Organisasjonsnummer: 951 287 377  
Organisasjonsform: Aksjeselskap  
Foretaksnavn: GATE GOURMET NORWAY AS  
Forretningsadresse: Tryggve Grans veg 15  
2060 GARDERMOEN

### Regnskapsår

Årsregnskapets periode: 01.01.2020 - 31.12.2020

### Konsern

Morselskap i konsern: Nei

### Regnskapsregler

Regler for små foretak benyttet: Nei  
Benyttet ved utarbeidelsen av årsregnskapet til selskapet: Regnskapslovens alminnelige regler

### Årsregnskapet fastsatt av kompetent organ

Bekreftet av representant for selskapet: Morten Mark Sørensen  
Dato for fastsettelse av årsregnskapet: 09.07.2021

### Grunnlag for avgivelse

År 2020: Årsregnskapet er elektronisk innlevert  
År 2019: Tall er hentet fra elektronisk innlevert årsregnskap fra 2020

*Det er ikke krav til at årsregnskapet m.v. som sendes til Regnskapsregisteret er undertegnet. Kontrollen på at dette er utført ligger hos revisor/enhetens øverste organ. Sikkerheten ivaretas ved at innsender har rolle/rettighet for innsending av årsregnskapet via Altinn, og ved at det bekreftes at årsregnskapet er fastsatt av kompetent organ.*

Brønnøysundregistrene, 16.10.2022



## Resultatregnskap

| Beløp i: NOK                                 | Note       | 2020               | 2019               |
|--|------------|--------------------|--------------------|
| <b>RESULTATREGNSKAP</b>                      |            |                    |                    |
| <b>Inntekter</b>                             |            |                    |                    |
| Salgsinntekt                                 | 16, 17, 18 | 143 159 752        | 393 774 243        |
| Annen driftsinntekt                          | 17, 18     | 1 998 066          | 20 451 039         |
| <b>Sum inntekter</b>                         |            | <b>145 157 818</b> | <b>414 225 282</b> |
| <b>Kostnader</b>                             |            |                    |                    |
| Varekostnad                                  |            | 26 802 976         | 95 991 573         |
| Lønnskostnad                                 | 7, 9       | 77 142 947         | 233 510 895        |
| Avskrivning                                  | 3          | 5 576 375          | 3 077 362          |
| Annen driftskostnad                          | 10         | 51 800 396         | 79 883 964         |
| <b>Sum kostnader</b>                         |            | <b>161 322 694</b> | <b>412 463 794</b> |
| <b>Driftsresultat</b>                        |            | <b>-16 164 876</b> | <b>1 761 488</b>   |
| <b>Finansinntekter og finanskostnader</b>    |            |                    |                    |
| Annen finansinntekt                          |            | 8 183              | 35 031             |
| <b>Sum finansinntekter</b>                   |            | <b>8 183</b>       | <b>35 031</b>      |
| Rentekostnad til foretak i samme konsern     |            | 1 027 374          | 990 438            |
| Annen finanskostnad                          | 12         | 1 683 790          | 585 866            |
| <b>Sum finanskostnader</b>                   |            | <b>2 711 164</b>   | <b>1 576 304</b>   |
| <b>Netto finans</b>                          |            | <b>-2 702 981</b>  | <b>-1 541 273</b>  |
| <b>Ordinært resultat før skattekostnad</b>   |            | <b>-18 867 857</b> | <b>220 215</b>     |
| <b>Ordinært resultat etter skattekostnad</b> |            | <b>-18 867 857</b> | <b>220 215</b>     |
| Skattekostnad på ekstraordinære poster       | 8          |                    | 6 071 159          |
| <b>Årsresultat</b>                           |            | <b>-18 867 857</b> | <b>-5 850 944</b>  |
| <b>Overføringer og disponeringer</b>         |            |                    |                    |
| Udekket tap                                  |            | -18 867 857        | -5 850 944         |
| <b>Sum overføringer og disponeringer</b>     |            | <b>-18 867 857</b> | <b>-5 850 944</b>  |



### Balanse

| Beløp i: NOK                                       | Note  | 2020              | 2019               |
|--|-------|-------------------|--------------------|
| <b>BALANSE - EIENDELER</b>                         |       |                   |                    |
| <b>Anleggsmidler</b>                               |       |                   |                    |
| <b>Immaterielle eiendeler</b>                      |       |                   |                    |
| <b>Varige driftsmidler</b>                         |       |                   |                    |
| Tomter, bygninger og annen fast eiendom            | 3     | 20 506 982        | 21 908 954         |
| Driftsløsøre, inventar, verktøy, kontormaskiner ol | 3     | 5 632 145         | 6 601 064          |
| <b>Sum varige driftsmidler</b>                     |       | <b>26 139 127</b> | <b>28 510 018</b>  |
| <b>Finansielle anleggsmidler</b>                   |       |                   |                    |
| Andre fordringer                                   | 14    | 1 782 343         | 2 300 041          |
| <b>Sum finansielle anleggsmidler</b>               |       | <b>1 782 343</b>  | <b>2 300 041</b>   |
| <b>Sum anleggsmidler</b>                           |       | <b>27 921 470</b> | <b>30 810 059</b>  |
| <b>Omløpsmidler</b>                                |       |                   |                    |
| <b>Varer</b>                                       |       |                   |                    |
| <b>Sum varer</b>                                   | 4     | <b>1 683 669</b>  | <b>3 523 979</b>   |
| <b>Fordringer</b>                                  |       |                   |                    |
| Kundefordringer                                    | 5, 12 | 11 580 571        | 63 285 140         |
| Andre fordringer                                   | 5     | 1 194 785         | 23 406 881         |
| <b>Sum fordringer</b>                              |       | <b>12 775 356</b> | <b>86 692 021</b>  |
| <b>Bankinnskudd, kontanter og lignende</b>         |       |                   |                    |
| <b>Sum bankinnskudd, kontanter og lignende</b>     | 11    | <b>4 190 906</b>  | <b>5 781 082</b>   |
| <b>Sum omløpsmidler</b>                            |       | <b>18 649 931</b> | <b>95 997 082</b>  |
| <b>SUM EIENDELER</b>                               |       | <b>46 571 401</b> | <b>126 807 141</b> |

### BALANSE - EGENKAPITAL OG GJELD

#### Egenkapital

#### Innskutt egenkapital



## Balanse

| <b>Beløp i: NOK</b>               | <b>Note</b> | <b>2020</b>        | <b>2019</b>        |
|-----------------------------------|-------------|--------------------|--------------------|
| Aksjekapital                      | 2, 6        | 9 002 811          | 9 002 811          |
| Overkurs                          | 2           |                    | 73 999 260         |
| <b>Sum innskutt egenkapital</b>   |             | <b>9 002 811</b>   | <b>83 002 071</b>  |
| <b>Opptjent egenkapital</b>       |             |                    |                    |
| Annen egenkapital                 | 2           | -25 088 590        | -80 219 994        |
| <b>Sum opptjent egenkapital</b>   |             | <b>-25 088 590</b> | <b>-80 219 994</b> |
| <b>Sum egenkapital</b>            |             | <b>-16 085 779</b> | <b>2 782 077</b>   |
| <b>Gjeld</b>                      |             |                    |                    |
| <b>Langsiktig gjeld</b>           |             |                    |                    |
| <b>Annen langsiktig gjeld</b>     |             |                    |                    |
| Øvrig langsiktig gjeld            | 5, 15       | 21 500 000         | 23 000 000         |
| <b>Sum annen langsiktig gjeld</b> |             | <b>21 500 000</b>  | <b>23 000 000</b>  |
| <b>Sum langsiktig gjeld</b>       |             | <b>21 500 000</b>  | <b>23 000 000</b>  |
| <b>Kortsiktig gjeld</b>           |             |                    |                    |
| Leverandørgjeld                   | 5           | 2 895 463          | 13 056 598         |
| Skyldige offentlige avgifter      |             | 4 040 116          | 9 625 793          |
| Annen kortsiktig gjeld            | 5           | 34 221 601         | 78 342 673         |
| <b>Sum kortsiktig gjeld</b>       |             | <b>41 157 180</b>  | <b>101 025 064</b> |
| <b>Sum gjeld</b>                  |             | <b>62 657 180</b>  | <b>124 025 064</b> |
| <b>SUM EGENKAPITAL OG GJELD</b>   |             | <b>46 571 401</b>  | <b>126 807 141</b> |



DocuSign Envelope ID: 94D33C02-3925-4C49-BD75-731DB2570E9F

**Gate Gourmet Norway AS**

---

## **Årsrapport for 2020**

### **Årsberetning**

#### **Årsregnskap**

- Resultatregnskap
- Balanse
- Kontantstrømoppstilling
- Noter

### **Revisjonsberetning**



DocuSign Envelope ID: 94D33C02-3925-4C49-BD75-731DB2570E9F

## Gate Gourmet Norway AS

# Årsberetning 2020

## Gate Gourmet Norway AS

Adresse: Tryggve Grans Veg 15, 2060 GARDERMOEN  
Org.nr: 951 287 377 MVA

### Formål

Gate Gourmet Norway AS ("selskapet") er et norsk aksjeselskap med forretningsadresse Ullensaker og formål å selge kateringprodukter og tilhørende serviceytelser samt varer til salg ombord på flyene. Dette for både innenlandske og utenlandske luftfartsselskaper via Oslo Lufthavn Gardermoen – og Bergen Lufthavn Flesland.

### Hendelser etter balansedagen, fremtidsutsikter og COVID 19

Der er etter balansedagen fortsatt smitte med coronavirus verden over, men de påbegynte vaksinasjonsprogrammer i både Norge og foretrukne reisedestinasjoner samt den fortsatte lempelse av reiserestriksjoner og grenseåpning i en rekke land gir grunn til positive forventninger til den nære fremtid.

Der er for øvrig ikke inntruffet øvrige betydningsfulle hendelser etter årsregnskapets balansedag.

### Forutsetning om fortsatt drift

På tidspunktet for regnskapsavleggelsen er det noe usikkerhet knyttet til hvor og når reiseaktiviteten normaliseres. Selskapet følger situasjonen tett.

Selskapets balanseførte og reelle egenkapital er på balansetidspunkt og tidspunkt for avleggelse av regnskapet negativ. Styret og ledelsen har vurdert og gjennomført tiltak for å sikre tilstrekkelig egenkapital og finansiering og likviditet, herunder påstartet prosess for å konvertere konsernintern gjeld til egenkapital.

For å sikre tilstrekkelig likviditet har selskapet påstartet prosesser for å holde kostnader på et forsvarlig nivå og tilpasset aktivitetsnivået under koronapandemien. I tillegg er selskapet gjennom konserntilhørighet deltager i en rekke initiativ som skal understøtte og sikre virksomhetens likviditet. Selskapet er blant annet deltager i konsernets cash pool ordning med hensikt å allokere likviditet hvor behov foreligger og til enhver tid anvende likviditetsreserve effektivt. Selskapet har også tatt del i og mottatt midler fra statlige støtteordninger for kompensasjon av faste uunngåelig kostnader.

Basert på vurderingene i avsnittet over bekrefter styret at forutsetning om fortsatt drift kan legges til grunn for avleggelsen av årsregnskapet.

### Årsresultat og utvikling

Årets resultat og disponering Nettoomsætningen ble 145 millioner NOK mot 414 millioner NOK i 2019.

Årets resultat er et underskudd på -19 millioner NOK mot et underskudd på -6 millioner kr. i 2019.

Utviklingen anses som utilfredsstillende.

Årets underskudd på foreslås disponert til annen egenkapital.

### Særlige risikoer – driftsrisiko og finansielle risikoer

#### Driftsrisiko

Leveranser av cateringprodukter til kundene er primært sikret av langtidskontrakter. Selskapet har utover den forretningsmessige risiko, i at enkelte kontrakter oppsies med kort varsel, såfremt utenlandske kunder foretrekker retur catering – dvs. å medbringe catering til både ut- og hjemtur.

Leveranser av både råvarer til catering produksjonen som varer til salg om bord er sikret av kontrakter med de enkelte leverandører. Kontraktens varighet er forskjellige, men kan med kort varighet endres uten



DocuSign Envelope ID: 94D33C02-3925-4C49-BD75-731DB2570E9F

## Gate Gourmet Norway AS

---

økonomisk effekt, såfremt selskapets kunder måtte etterspørre andre produkter.

### Markedsrisiko

Uforutsette prisstigninger på råvarer utgjør en risiko, da de for flertallet av kundene kun i begrenset omfang kan innregnes i salgsprisen. Risikoen anses dog for begrenset sett i forhold til den samlede omkostningsstruktur.

Uforutsette signifikante reduksjoner i selskapets kunders flytrafikk utgjør en risiko, da dette vil ha en direkte innvirkning på selskapets profitabilitet.

Ytterligere reduksjoner i servicenivået på kundenes flytrafikk utgjør en vesentlig risiko.

### Valutarisiko

Selskapets omsetning og omkostninger avregnes i all vesentlighet i lokal valuta og derfor anses valutarisikoene for begrensede. Det inngås ikke valutaterminsforretninger eller andre valutadisposisjoner.

### Kreditrisiko

Selskapet har ikke usedvanlige kreditrisiko. Konsernets politikk er løpende å vurdere de enkelte kunders kredittverdighet internasjonalt.

### Likestilling og diskriminering

Selskapet hadde ved utgangen av året 336 ansatte herav 150 kvinner. Selskapet har som mål å være en arbeidsplass med full likestilling mellom kvinner og menn. Selskapet har klare føringer når det gjelder kjønnslikestilling og hva som gjøres for å oppfylle aktivitetsplikten etter Likestillings- og diskrimineringsloven (se detaljert dokumentasjon / beskrivelse i selskapets Code of Conducts and Ethics på <https://www.gategroup.com/en-gb/investors/corporate-governance/>).

### Strategi og målsetning

#### Strategi

Det er selskapets strategi å utvikle, produsere og selge nye leveranse- og servicekonsepter til alle nåværende og nye kunder. Eksisterende kunder skal fastholdes og vekst skal skje ved tiltrekning av nye kunder.

#### Forskning og utvikling

Selskapet foretager ingen egentlig forskning og utvikling av fødevarerprodukter, men anvender ressurser på utvikling av tilknyttede serviceytelser og nye leveransekonsepter. Formålet med disse er å forbedre og komplementere kundenes service overfor passasjerene.

#### Eksternt miljø

Selskapet er som matprodusent godkjent av Mattilsynet til fremstilling og matproduksjon, hvilket krever en meget høy standard av hygiene, rengjøring samt kontroll av temperaturer gjennom hele produksjonsprosessen frem til den endelige levering.

Selskapets innkjøpsfunksjon stiller store krav til matvareleverandørene med hensyn til kvalitet og holdbarhet av de enkelte produkter. Egenkontrollen utføres løpende, spesielt for høyrisiko produkter.

#### Redegjørelse for Samfunnsansvar

Selskapet er omfattet av Gate Group konsernets CSR aktiviteter, idet selskapet er en del av Gate Group konsernet, og selskapet har således ikke definert noen nasjonale politikker for samfunnsansvar, herunder menneskerettigheter, klima og miljø. Gate Group har utarbeidet samlede aktiviteter vedrørende Corporate Social Responsibility på konsernnivå, basert omkring fire hovedområder:

Our workplace

Our marketplace



DocuSign Envelope ID: 94D33C02-3925-4C49-BD75-731DB2570E9F

## Gate Gourmet Norway AS

Our environment

Our community

For ytterligere opplysninger, herunder resultater oppnådd i regnskapsåret 2020, henvises til konsernets Annual Report 2020 som er tilgjengelig på konsernets hjemmeside:


<http://www.gategroup.com/en-gb/investors/financial-reports-presentations/>

Gate Gourmet Norway AS har som mål, at det underrepresenterende kjønn i det øverste ledelsesorgan (styre) skulle være 2. Målet omkring lik fordeling er ikke oppfylt for regnskapsåret omfattet av denne årsrapport, hvor det øverste ledelsesorgan for nåværende består av 5 menn og 1 kvinne. Det er selskapets mål at få en lik fordeling i styret.

For selskapets øvrige ledelse ønsker selskapet minimum 20% av det underrepresenterende kjønn. I 2020 har andelen av det underrepresenterende kjønn utgjort 25% av den øvrige ledelse. Det er i 2020 ikke foretatt særskilte tiltak på dette område.

9. juli 2021  
Gardermoen

### Styret for Gate Gourmet Norway AS

DocuSigned by:  
  
87CEACAF29143E...  
Thomas Nordskov Hansen  
styremedlem

DocuSigned by:  
  
FA1B1EA720564DD...  
Erik Merkesdal  
styremedlem

DocuSigned by:  
  
31EF8DA89FEF84C6...  
Ingunn Martinsen  
styremedlem

DocuSigned by:  
  
69ABA10E8A3148D...  
Tim Nederhand  
styremedlem

DocuSigned by:  
  
113FA347E85044E...  
Dan Olof Carl Krook  
styremedlem

DocuSigned by:  
  
09A4E08357F3475...  
Norbert van den Berg  
Styrets leder / adm. direktør



DocuSign Envelope ID: 94D33C02-3925-4C49-BD75-731DB2570E9F

## Gate Gourmet Norway AS

### Resultatregnskap

|   | Note       | 2020                      | 2019                     |
|---|------------|---------------------------|--------------------------|
| <b>Driftsinntekter</b>                    |            |                           |                          |
| Salgsinntekt                              | 16, 17, 18 | 143 159 752               | 393 774 243              |
| Annen driftsinntekt                       | 17, 18     | 1 998 066                 | 20 451 039               |
| Sum driftsinntekter                       |            | <u>145 157 818</u>        | <u>414 225 282</u>       |
| <b>Driftskostnader</b>                    |            |                           |                          |
| Varekostnad                               |            | 26 802 976                | 95 991 573               |
| Lønnskostnad                              | 7, 9       | 77 142 947                | 233 510 895              |
| Avskrivning                               | 3          | 5 576 375                 | 3 077 362                |
| Annen driftskostnad                       | 10         | 51 800 396                | 79 883 964               |
| Sum driftskostnader                       |            | <u>161 322 694</u>        | <u>412 463 794</u>       |
| Driftsresultat                            |            | <u>-16 164 876</u>        | <u>1 761 488</u>         |
| <b>Finansinntekter og finanskostnader</b> |            |                           |                          |
| Annen finansinntekt                       |            | 8 183                     | 35 031                   |
| Rentekostnad til foretak i samme konsern  |            | 1 027 374                 | 990 438                  |
| Annen finanskostnad                       | 12         | 1 683 790                 | 585 866                  |
| Netto finansposter                        |            | <u>-2 702 981</u>         | <u>-1 541 273</u>        |
| Ordinært resultat før skattekostnad       |            | <u>-18 867 857</u>        | <u>220 215</u>           |
| Skattekostnad på ekstraordinære poster    | 8          | 0                         | 6 071 159                |
| <b>Årsresultat</b>                        |            | <u><b>-18 867 857</b></u> | <u><b>-5 850 944</b></u> |
| <b>Overføringer og disponeringer</b>      |            |                           |                          |
| Udekket tap                               |            | <u>-18 867 857</u>        | <u>-5 850 944</u>        |
| Sum disponert                             |            | <u>-18 867 857</u>        | <u>-5 850 944</u>        |



DocuSign Envelope ID: 94D33C02-3925-4C49-BD75-731DB2570E9F

## Gate Gourmet Norway AS

---

### Balanse pr. 31. desember

|  | Note  | 2020              | 2019               |
|--|-------|-------------------|--------------------|
| <b>Anleggsmidler</b>                               |       |                   |                    |
| <i>Varige driftsmidler</i>                         |       |                   |                    |
| Tomter, bygninger og annen fast eiendom            | 3     | 20 506 982        | 21 908 954         |
| Driftsløsøre, inventar, verktøy, kontormaskiner ol | 3     | 5 632 145         | 6 601 064          |
| Sum varige driftsmidler                            |       | <u>26 139 127</u> | <u>28 510 018</u>  |
| <i>Finansielle anleggsmidler</i>                   |       |                   |                    |
| Andre fordringer                                   | 14    | 1 782 343         | 2 300 041          |
| Sum finansielle anleggsmidler                      |       | <u>1 782 343</u>  | <u>2 300 041</u>   |
| Sum anleggsmidler                                  |       | <u>27 921 470</u> | <u>30 810 059</u>  |
| <b>Omløpsmidler</b>                                |       |                   |                    |
| Varer  | 4     | <u>1 683 669</u>  | <u>3 523 979</u>   |
| <i>Fordringer</i>                                  |       |                   |                    |
| Kundefordringer                                    | 5, 12 | 11 580 571        | 63 285 140         |
| Andre fordringer                                   | 5     | 1 194 785         | 23 406 881         |
| Sum fordringer                                     |       | <u>12 775 356</u> | <u>86 692 021</u>  |
| Bankinnskudd, kontanter og lignende                | 11    | <u>4 190 906</u>  | <u>5 781 082</u>   |
| Sum omløpsmidler                                   |       | <u>18 649 931</u> | <u>95 997 082</u>  |
| Sum eiendeler                                      |       | <u>46 571 401</u> | <u>126 807 141</u> |



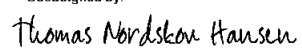
DocuSign Envelope ID: 94D33C02-3925-4C49-BD75-731DB2570E9F


## Gate Gourmet Norway AS

### Balanse pr. 31. desember


|                               | Note  | 2020               | 2019               |
|-------------------------------|-------|--------------------|--------------------|
| <b>Egenkapital</b>            |       |                    |                    |
| <i>Innskutt egenkapital</i>   |       |                    |                    |
| Aksjekapital                  | 2, 6  | 9 002 811          | 9 002 811          |
| Overkurs                      | 2     | 0                  | 73 999 260         |
| Sum innskutt egenkapital      |       | <u>9 002 811</u>   | <u>83 002 071</u>  |
| <i>Opptjent egenkapital</i>   |       |                    |                    |
| Annen egenkapital             | 2     | <u>-25 088 590</u> | <u>-80 219 994</u> |
| Sum opptjent egenkapital      |       | <u>-25 088 590</u> | <u>-80 219 994</u> |
| Sum egenkapital               |       | <u>-16 085 779</u> | <u>2 782 077</u>   |
| <b>Gjeld</b>                  |       |                    |                    |
| <i>Annen langsiktig gjeld</i> |       |                    |                    |
| Øvrig langsiktig gjeld        | 5, 15 | <u>21 500 000</u>  | <u>23 000 000</u>  |
| Sum annen langsiktig gjeld    |       | <u>21 500 000</u>  | <u>23 000 000</u>  |
| <i>Kortsiktig gjeld</i>       |       |                    |                    |
| Leverandørgjeld               | 5     | 2 895 463          | 13 056 598         |
| Skyldige offentlige avgifter  |       | 4 040 116          | 9 625 793          |
| Annen kortsiktig gjeld        | 5     | <u>34 221 601</u>  | <u>78 342 673</u>  |
| Sum kortsiktig gjeld          |       | <u>41 157 180</u>  | <u>101 025 064</u> |
| Sum gjeld                     |       | <u>62 657 180</u>  | <u>124 025 064</u> |
| Sum egenkapital og gjeld      |       | <u>46 571 401</u>  | <u>126 807 141</u> |

Gardermoen, 9. juli 2021

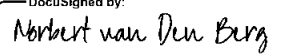
DocuSigned by:  
  
87CEFACAEFC25443E  
Thomas Nordskov Hansen  
styremedlem

DocuSigned by:  
  
EA4B4EA720664DD  
Erik Merkesdal  
styremedlem

DocuSigned by:  
  
31FE8DA89FF84C6  
Ingunn Martinsen  
styremedlem

DocuSigned by:  
  
6DA8A40E8A2148D  
Tim Nederhand  
styremedlem

DocuSigned by:  
  
143FA347E86944E  
Dan Olof Carl Krook  
styremedlem

DocuSigned by:  
  
09A4E08357F3475  
Norbert van den Berg  
Styrets leder / adm. direktør



DocuSign Envelope ID: 94D33C02-3925-4C49-BD75-731DB2570E9F

## Gate Gourmet Norway AS

### Kontantstrømoppstilling

|  | Note | 2020              | 2019              |
|--|------|-------------------|-------------------|
| <b>Kontantstrømmer fra operasjonelle aktiviteter</b> |      |                   |                   |
| Resultat før skattekostnad                           |      | -18 867 857       | 220 216           |
| Avskrivninger  |      | 5 576 375         | 3 077 362         |
| Endring i varelager                                  |      | 1 334 662         | -368 445          |
| Endring i kundefordringer                            |      | 51 704 569        | -10 592 315       |
| Endring i leverandørgjeld                            |      | -10 161 135       | -6 700 825        |
| Endring i andre tidsavgrensningsposter               |      | -29 384 644       | 23 719 877        |
| Netto kontantstrøm fra operasjonelle aktiviteter     |      | <u>201 970</u>    | <u>9 355 870</u>  |
| <b>Kontantstrømmer fra investeringsaktiviteter</b>   |      |                   |                   |
| Utbetalinger ved kjøp av varige driftsmidler         |      | -292 146          | -9 669 941        |
| Netto kontantstrøm fra investeringsaktiviteter       |      | <u>-292 146</u>   | <u>-9 669 941</u> |
| <b>Kontantstrømmer fra finansieringsaktiviteter</b>  |      |                   |                   |
| Inn-/utbetalinger gjeld konsernselskaper             |      | -1 500 000        | 1 000 000         |
| Netto kontantstrøm fra finansieringsaktiviteter      |      | <u>-1 500 000</u> | <u>1 000 000</u>  |
| Netto endring i likvider i året                      |      | -1 590 176        | 685 929           |
| Konter og bankinnskudd per 01.01                     |      | 5 781 082         | 5 095 153         |
| Konter og bankinnskudd per. 31.12                    |      | <u>4 190 906</u>  | <u>5 781 082</u>  |



DocuSign Envelope ID: 94D33C02-3925-4C49-BD75-731DB2570E9F

## Gate Gourmet Norway AS

---

### Noter til regnskapet for 2020

#### Note 1 - Regnskapsprinsipper

Årsregnskapet er satt opp i samsvar med regnskapslovens bestemmelser og god regnskapsskikk.

Årsregnskapet inkludert noter er presentert i norske kroner.

Forutsetningen for fortsatt drift er lagt til grunn for utarbeidelse av regnskapet, det er imidlertid en vesentlig usikkerhet knyttet til den forutsetningen. Det henvises til note 20 for ytterligere omtale.

#### Klassifisering og vurdering av balanseposter

##### Estimater

Utarbeidelse av regnskap i samsvar med regnskapsloven krever bruk av estimater. Videre krever anvendelse av selskapets regnskapsprinsipper at ledelsen må utøve skjønn. Områder som i stor grad inneholder slike skjønnsmessige vurderinger, høy grad av kompleksitet, eller områder hvor forutsetninger og estimater er vesentlige for årsregnskapet, er beskrevet i notene.

#### Salgsinntekter

Inntekter ved salg av varer vurderes til virkelig verdi av vederlaget, netto etter fradrag for merverdiavgift, returer, rabatter og andre avslag. Salgs av varer resultatføres når selskapet har levert sine produkter til kunden og det ikke er uoppfylte forpliktelser som kan påvirke kundens aksept av leveringen. Levering er ikke foretatt før produktene er sendt til avtalt sted og risiko for tap og ukurans er overført til kunden.

#### Klassifisering av balanseposter

Eiendeler bestemt til varig eie eller bruk klassifiseres som anleggsmidler. Eiendeler som er tilknyttet varekretsløpet klassifiseres som omløpsmidler. Fordringer for øvrig klassifiseres som omløpsmidler hvis de skal tilbakebetales innen et år. For gjeld legges analoge kriterier til grunn.

#### Anskaffelseskost

Anskaffelseskost for eiendeler omfatter kjøpesummen, med fradrag for bonuser, rabatter og lignende, og med tillegg for kjøpsutgifter (frakt, toll, offentlige avgifter som ikke refunderes og andre direkte kjøpsutgifter). Ved kjøp i utenlandsk valuta balanseføres eiendelen til kursen på transaksjonstidspunktet.

#### Varige driftsmidler

Tomter avskrives ikke. Andre varige driftsmidler balanseføres og avskrives lineært til restverdi over driftsmidlenes forventede utnyttbare levetid. Ved endring i avskrivningsplan fordeles virkningen over gjenværende avskrivningstid ("knekkpunktmetoden"). Vedlikehold av driftsmidler kostnadsføres løpende som driftskostnader. Påkostninger og forbedringer tillegges driftsmidlets kostpris og avskrives i takt med driftsmidlet. Skillet mellom vedlikehold og påkostning/forbedring regnes i forhold til driftsmidlets stand ved kjøpet.

Leide (leasede) driftsmidler balanseføres som driftsmidler hvis leiekontrakten anses som finansiell.

#### Nedskrivning av anleggsmidler

Ved indikasjon på at balanseført verdi av et anleggsmiddel er høyere enn virkelig verdi, foretas det en test for verdifall. Testen foretas for det laveste nivå av anleggsmidler som har selvstendige kontantstrømmer. Hvis balanseført verdi er høyere enn både salgsverdi og gjenvinnbart beløp (nåverdi ved fortsatt bruk/eie), foretas det en nedskrivning til det høyeste av salgsverdi og gjenvinnbart beløp. Tidligere nedskrivninger med unntak for nedskrivning av goodwill, reverseres hvis forutsetningene for nedskrivningen ikke lenger er til stede.

#### Varelager

Varelager vurderes til det laveste av anskaffelseskost (etter FIFO-prinsippet) og virkelig verdi.



DocuSign Envelope ID: 94D33C02-3925-4C49-BD75-731DB2570E9F

## Gate Gourmet Norway AS

---

### Noter til regnskapet for 2020

#### Fordringer

Kundefordringer flrs i balansen etter fradrag for avsetning til forventede tap. Avsetning til tap er gjort på grunnlag av individuell vurdering av fordringene og en tilleggsavsetning som skal dekke øvrige påregnelige tap. Vesentlige økonomiske problemer hos kunden, sannsynligheten for at kunden vil gå konkurs eller gjennomgå økonomisk restrukturering og utsettelse og mangler ved betalinger anses som indikatorer på at kundefordringer må nedskrives.

Andre fordringer, både omløpsfordringer og anleggsfordringer, føres opp til det laveste av pålydende og virkelig verdi. Virkelig verdi er nåverdien av forventede framtidige innbetalinger. Det foretas likevel ikke neddiskontering når effekten av neddiskontering er uvesentlig for regnskapet. Avsetning til tap vurderes på samme måte som kundefordringer.

#### Utenlandsk valuta

Fordringer og gjeld i utenlandsk valuta vurderes etter kursen ved regnskapsårets slutt. Valutagevinst/-tap blir klassifisert som annen finansinntekt/-kostnad i regnskapet.

#### Gjeld

Gjeld, med unntak for enkelte avsetninger for forpliktelser, balanseføres til nominelt gjeldsbeløp.

#### Pensjoner

Selskapet har en innskuddsbasert ordning som tilfredsstiller kravene til obligatorisk tjenestepensjon. Selskapet har en forsikret ordning for førtidspensjon og for uføre. Pensjonsforpliktelsen beregnes som den diskonterte verdi av de fremtidige pensjonsytelser som anses påløpt på balansedagen, basert på at arbeidstakerne opparbeider sine pensjonsrettigheter jevnt over den yrkesaktive perioden. Periodens netto pensjonskostnad er inkludert i lønn og sosiale kostnader, og består av periodens pensjonsopptjening, rentekostnad på den beregnede pensjonsforpliktelse, resultatført virkning av endringer i estimater og pensjonsplaner, resultatført virkning av avvik mellom faktisk og forventet avkastning, samt periodisert arbeidsgiveravgift.

#### Skatt

Skattekostnaden i resultatregnskapet omfatter både periodens betalbare skatt og endring i utsatt skatt. Utsatt skatt er beregnet med aktuell skattesats på grunnlag av de midlertidige forskjeller som eksisterer mellom regnskapsmessige og skattemessige verdier, samt ligningsmessig underskudd til fremføring ved utgangen av regnskapsåret. Skatteøkende og skattereduserende midlertidige forskjeller som reverserer eller kan reversere i samme periode er utlignet. Selskapet balansefører utsatt skattefordel basert på fremtidig forventet inntjening.

#### Kontantstrømoppstilling

Kontantstrømoppstillingen utarbeides etter den indirekte metode. Kontanter og kontantekvivalenter omfatter kontanter, bankinnskudd og andre kortsiktige, likvide plasseringer som umiddelbart og med uvesentlig risiko kan konverteres til kjente kontantbeløp og med gjenværende løpetid mindre enn tre måneder fra anskaffelsesdato.



DocuSign Envelope ID: 94D33C02-3925-4C49-BD75-731DB2570E9F

## Gate Gourmet Norway AS

### Noter til regnskapet for 2020

#### Note 2 - Egenkapital

|                              | Aksjekapital     | Overkurs    | Udekket tap        | Sum                |
|------------------------------|------------------|-------------|--------------------|--------------------|
| Egenkapital 01.01.20         | 9 002 811        | 73 999 260  | -80 219 994        | 2 782 077          |
| Årsresultat                  | 0                | 0           | -18 867 857        | -18 867 857        |
| Reklassifisering udekket tap | 0                | -73 999 260 | 73 999 260         | 0                  |
| <b>Egenkapital 31.12.20</b>  | <b>9 002 811</b> | <b>0</b>    | <b>-25 088 591</b> | <b>-16 085 780</b> |

Styret og ledelsen har vurdert og gjennomført tiltak for å sikre tilstrekkelig egenkapital og finansiering og likviditet, herunder påstartet prosess for å konvertere konsernintern gjeld til egenkapital. Se note 20 for ytterligere detaljer.

#### Note 3 - Varige driftsmidler

|                                     | Bygninger          | Maskiner og anlegg | Leasing av eiendeler | Sum                |
|-------------------------------------|--------------------|--------------------|----------------------|--------------------|
| Anskaffelseskost 01.01.20           | 190 611 187        | 15 175 353         | 0                    | 205 786 540        |
| Tilgang                             | 292 146            | 0                  | 0                    | 292 146            |
| <b>Anskaffelseskost 31.12.20</b>    | <b>190 903 333</b> | <b>15 175 353</b>  | <b>0</b>             | <b>206 078 686</b> |
| Akk.avskrivning 31.12.20            | -170 396 351       | -9 543 208         | 0                    | -179 939 559       |
| <b>Balanseført pr. 31.12.20</b>     | <b>20 506 982</b>  | <b>5 632 145</b>   | <b>0</b>             | <b>26 139 127</b>  |
| Årets IFRS 16 avskrivninger         | 2 178 243          | 735 093            | 0                    | 2 913 336          |
| Årets avskrivninger utenfor IFRS 16 | 1 575 847          | 1 087 192          | 0                    | 2 663 039          |
| Sum avskrivninger                   | 3 754 090          | 1 822 285          | 0                    | 5 576 375          |
| Økonomisk levetid                   | Inntil 20 år       | Inntil 3-5 år      |                      |                    |
| Avskrivningsplan                    | Lineær             | Lineær             |                      |                    |

#### Årlig leie av ikke balanseførte driftsmidler

| Driftsmiddel       | Leieperiode |
|--------------------|-------------|
| Årlig leie         |             |
| Utstyr og maskiner | 1 - 3 år    |
| 6 831 805          |             |
| Eiendom            | 3 - 9 år    |
| 2 282 236          |             |

#### Note 4 - Varer

|                       | 2020             | 2019             |
|-----------------------|------------------|------------------|
| Lager av råvarer      | 1 384 186        | 2 862 417        |
| Ferdigvarer           | 805 131          | 707 210          |
| Avsetning for ukurans | -505 648         | -45 648          |
| <b>Sum</b>            | <b>1 683 669</b> | <b>3 523 979</b> |

Varelageret er vurdert til den laveste verdi av anskaffelseskost og virkelig verdi.



DocuSign Envelope ID: 94D33C02-3925-4C49-BD75-731DB2570E9F

## Gate Gourmet Norway AS

---

### Noter til regnskapet for 2020

#### Note 5 - Mellomværende med selskap i samme konsern

| <i>Kundefordringer</i>  | <b>2020</b>       | <b>2019</b>       |
|-------------------------|-------------------|-------------------|
| Foretak i samme konsern | 1 464 823         | 15 846 314        |
| Eksterne fordringer     | 10 115 748        | 47 438 826        |
| Sum                     | <u>11 580 571</u> | <u>63 285 140</u> |

| <i>Andre kortsiktige fordringer</i> | <b>2020</b>      | <b>2019</b>       |
|-------------------------------------|------------------|-------------------|
| Foretak i samme konsern             | 1 032 337        | 14 894 051        |
| Eksterne fordringer                 | 162 449          | 22 666 437        |
| Sum                                 | <u>1 194 786</u> | <u>37 560 488</u> |

| <i>Annen langsiktig gjeld</i> | <b>2020</b>       | <b>2019</b>       |
|-------------------------------|-------------------|-------------------|
| Foretak i samme konsern       | 21 500 000        | 23 000 000        |
| Sum                           | <u>21 500 000</u> | <u>23 000 000</u> |

| <i>Leverandørgjeld</i>  | <b>2020</b>      | <b>2019</b>       |
|-------------------------|------------------|-------------------|
| Foretak i samme konsern | 177 390          | 1 328 503         |
| Ekstern leverandørgjeld | 2 718 074        | 11 728 095        |
| Sum                     | <u>2 895 464</u> | <u>13 056 598</u> |

| <i>Kortsiktig gjeld</i> | <b>2020</b>       | <b>2019</b>       |
|-------------------------|-------------------|-------------------|
| Foretak i samme konsern | 2 899 554         | 19 666 190        |
| Ekstern gjeld           | 31 322 048        | 58 676 483        |
| Sum                     | <u>34 221 602</u> | <u>78 342 673</u> |

#### Note 6 - Aksjekapital og aksjonærinformasjon

Regnskapet inngår i konsernregnskapet til Gate Gourmet Switzerland GmbH. Konsernregnskapet kan fås utlevert hos selskapets forretningslokaler i Sveits (Balz Zimmermann Strasse 7, 8302 Kloten, Switzerland). Aksjekapitalen på kr. 9 002 811 består av 3 849 aksjer á kr. 2 339. Alle aksjer har like rettigheter og samtlige aksjer er eid av Gate Gourmet Northern Europe ApS.



DocuSign Envelope ID: 94D33C02-3925-4C49-BD75-731DB2570E9F

## Gate Gourmet Norway AS

### Noter til regnskapet for 2020

#### Note 7 - Pensjoner

Selskapet har en innskuddsbasert pensjonsordning for alle ansatte. Pensjonspremien kostnadsføres direkte. Årets pensjonskostnad utgjør kr 4 138 590.

Selskapet har også en avtalefestet førtidspensjonsordning (AFP). Den nye AFP-ordningen, som gjelder fra og med 1. januar 2011, er å anse som en ytelsesbasert flerforetaksordning, men regnskapsføres som en innskuddsordning frem til det foreligger pålitelig og tilstrekkelig informasjon slik at selskapet kan regnskapsføre sin proporsjonale andel av pensjonskostnad, pensjonsforpliktelse og pensjonsmidler i ordningen. Selskapets forpliktelser er dermed ikke balanseført som gjeld.

Selskapets pensjonsordning tilfredsstiller kravene i lov om obligatorisk tjenestepensjon.

#### Note 8 - Skatt

| <i>Årets skattekostnad fordeler seg på:</i>   | <b>2020</b>  | <b>2019</b>  |
|---|--------------|--------------|
| Endring utsatt skatt                          | 0            | 6 071 159    |
| Årets totale skattekostnad                    | 0            | 6 071 159    |
| <i>Beregning av årets skattegrunnlag:</i>     | <b>2020</b>  | <b>2019</b>  |
| Ordinært resultat før skattekostnad           | -18 867 857  | -4 722 655   |
| Permanente forskjeller                        | 89 305       | 654 922      |
| Endring i midlertidige forskjeller            | -968 797     | 1 566 499    |
| Årets skattegrunnlag                          | -19 747 349  | -2 501 234   |
| <i>Oversikt over midlertidige forskjeller</i> | <b>2020</b>  | <b>2019</b>  |
| Driftsmidler inkl goodwill                    | -63 442 216  | -66 345 052  |
| Varebeholdning                                | -505 648     | -45 648      |
| Fordringer og gjeld etter fordringsmetoden    | -2 357 658   | -775 897     |
| Gevinst- og tapskonto                         | 21 506       | 26 882       |
| Andre avsetninger for forpliktelser           | -3 113 996   | -1 675 846   |
| Network fee                                   | 0            | -1 400 000   |
| Avskåret rentefradrag til framføring          | -5 481 585   | -5 481 585   |
| Sum   | -74 879 597  | -75 697 146  |
| Akkumulert fremførbart underskudd             | -293 527 865 | -273 931 764 |
| Netto midlertidige forskjeller pr 31.12       | -368 407 462 | -349 628 910 |
| Utsatt skattefordel/Utsatt skatt (22%)        | -81 049 642  | -76 918 360  |

Basert på ledelsens vurderinger av forventede skattemessige resultater i løpet av neste 5 års periode, er det ikke innregnet en utsatt skattefordel basert på historiske underskudd til framføring da dette ikke forventes å bli mulig å anvende i samme periode.



DocuSign Envelope ID: 94D33C02-3925-4C49-BD75-731DB2570E9F

## Gate Gourmet Norway AS

---

### Noter til regnskapet for 2020

#### Note 9 - Lønnskostnader, antall ansatte, godtgjørelse, lån til ansatte mm.

| Lønnskostnader     | 2020              | 2019               |
|--------------------|-------------------|--------------------|
| Lønninger          | 63 979 331        | 201 045 540        |
| Arbeidsgiveravgift | 9 425 627         | 25 171 465         |
| Pensjonskostnader  | 3 737 989         | 7 293 890          |
| Sum                | <u>77 142 947</u> | <u>233 510 895</u> |

#### Ytelser til ledende personer

Nåværende daglig leder mottar ikke godtgjørelse fra selskapet, men lønnes fra annet konsernselskap.

Leie av daglig leder i Gate Gourmet Norway AS dekkes av management fee.

Det utbetales ingen godtgjørelse til ansattrepresentanter i styret utover ordinær lønn.

Selskapet har ikke gitt lån eller sikkerhetsstillelse til ansatte, aksjeeiere eller styremedlemmer.

#### Note 10 - Andre driftskostnader

| Godtgjørelse til revisor er fordelt på følgende: | 2020           | 2019           |
|--|----------------|----------------|
| Lovpålagt revisjon                               | 260 000        | 260 000        |
| Andre attestasjoner                              | 37 400         | 25 000         |
| Skatterådgivning                                 | 5 000          | 51 500         |
| Annen bistand                                    | 45 000         | 31 000         |
| Sum  | <u>347 400</u> | <u>367 500</u> |

Merverdiavgift er ikke inkludert i revisjonshonoraret.

#### Note 11 - Bankinnskudd og garantier

Bundne bankinnskudd

|                   | 2020      |
|-------------------|-----------|
| Skattetreksmidler | 4 190 906 |

Selskapet har er del av cashpool avtale med Gategroup Financial Services S.à r.l., Kloten Branch, og mellomværende er klassifisert som konsernmellomværende. Per 31.12.2020 hadde selskapet en gjeld på NOK 601 474.

Garantier:

Tollregionen Vest-Norge

500 000

Tollregionen Oslo og Akerhus

500 000

Skatt Øst

4 000 000

Tollregion Oslo og Akershus

300 000

---



DocuSign Envelope ID: 94D33C02-3925-4C49-BD75-731DB2570E9F

## Gate Gourmet Norway AS

---

### Noter til regnskapet for 2020

#### Note 12 - Annen finanskostnad

|                               | <b>2020</b>      | <b>2019</b>    |
|-------------------------------|------------------|----------------|
| Realisert valutatap (disagio) | 1 168 921        | 416 875        |
| Urealisert valutatap          | 88 969           | -291 324       |
| Annen finanskostnad           | 425 900          | 460 316        |
| Netto valutagevinst/-tap:     | <u>1 683 790</u> | <u>585 867</u> |

#### Note 13 - Offentlige tilskudd

Selskapet mottar offentlige tilskudd fra Tine og Statens Landbruksforvaltning i forbindelse med kjøp av norske råvarer. Selskapet nettofører tilskuddene regnskapsmessig.

#### Note 14 - Fordringer

Selskapet har en forskuddsbetaling på 1 782 343 med forfallsdato eldre enn 1 år etter regnskapsårets slutt.

#### Note 15 - Gjeld

Selskapet har gjeld på 21 500 000 som forfaller til betaling i 2022. Lånet belastes med 2,65% rente årlig.

Øvrig konsernmellomværende gjeld har under ett år på kortsiktig gjeld.

#### Note 16 - Finansiell risiko

Selskapet benytter ikke finansielle sikringsinstrumenter.

Selskapet er utsatt for risiko for endringer i det generelle rentenivået og valutakurser.



DocuSign Envelope ID: 94D33C02-3925-4C49-BD75-731DB2570E9F

## Gate Gourmet Norway AS

---

### Noter til regnskapet for 2020

#### Note 17 - Driftsinntekter

|  | 2020               | 2019               |
|--|--------------------|--------------------|
| Salgsinntekter                         | 143 159 752        | 393 774 243        |
| Andre driftsinntekter                  | 1 998 066          | 20 451 039         |
| Sum                                    | <u>145 157 818</u> | <u>414 225 282</u> |
| <i>Fordeling på virksomhetsområder</i> |                    |                    |
| Vare- og tjenestesalg                  | 143 159 752        | 393 774 244        |
| Leieinntekter                          | 0                  | 32 000             |
| Annen driftsinntekt                    | 1 998 066          | 20 419 039         |
| Sum                                    | <u>145 157 818</u> | <u>414 225 283</u> |
| <i>Geografisk fordeling</i>            |                    |                    |
| Norge                                  | 145 157 818        | 414 225 282        |

#### Note 18 - Transaksjoner nærstående

|   | 2020              | 2019              |
|---|-------------------|-------------------|
| Selskapets transaksjoner med nærstående parter: |                   |                   |
| <i>a) Salg av varer og tjenester</i>            |                   |                   |
| Omsetning                                       | 12 750 670        | 67 559 798        |
| Andre inntekter                                 | 3 381 953         | 6 729 253         |
| Sum salg av varer og tjenester                  | <u>16 132 623</u> | <u>74 289 051</u> |

Varer til nærstående parter er solgt til samme priser og vilkår som benyttes ovenfor ekstern tredjepart. Tjenester til nærstående parter er solgt til kostpris pluss beregnet fortjeneste på 5%.

#### *b) Kjøp av varer og tjenester*

|                   |           |           |
|-------------------|-----------|-----------|
| Leie driftsmidler | 5 161 200 | 5 161 200 |
|-------------------|-----------|-----------|

Administrative tjenester kjøpes fra konsernet til kostpris pluss beregnet fortjeneste på 5-15%.

#### Note 19 - Hendelser etter balansedagen

Der er etter balansedagen fortsatt smitte med coronavirus verden over, men de påbegynte vaksinasjonsprogrammer i både Norge og foretrukne reisedestinasjoner samt den fortsatte lempelse av reiserestriksjoner og grenseåpning i en rekke land gir grunn til positive forventninger til den nære fremtid.

Norbert van den Berg er valgt til styreleder og administrerende direktør. Tim Nederhand er valgt til styret.

Der er for øvrig ikke inntruffet øvrige betydningsfulle hendelser etter årsregnskapets balansedag.



DocuSign Envelope ID: 94D33C02-3925-4C49-BD75-731DB2570E9F

## Gate Gourmet Norway AS

---

### Noter til regnskapet for 2020

#### Note 20 - Fortsatt drift

På tidspunktet for regnskapsavleggelsen er det noe usikkerhet knyttet til hvor og når reiseaktiviteten normaliseres. Selskapet følger situasjonen tett.

Selskapets balanseførte og reelle egenkapital er på balansetidspunkt og tidspunkt for avleggelse av regnskapet negativ. Styret og ledelsen har vurdert og gjennomført tiltak for å sikre tilstrekkelig egenkapital og finansiering og likviditet, herunder påstartet prosess for å konvertere konsernintern gjeld til egenkapital.

For å sikre tilstrekkelig likviditet har selskapet påstartet prosesser for å holde kostnader på et forsvarlig nivå og tilpasset aktivitetsnivået under koronapandemien. I tillegg er selskapet gjennom konserntilhørighet deltager i en rekke initiativ som skal understøtte og sikre virksomhetens likviditet. Selskapet er blant annet deltager i konsernets cash pool ordning med hensikt å allokere likviditet hvor behov foreligger og til enhver tid anvende likviditetsreserve effektivt. Selskapet har også tatt del i og mottatt midler fra statlige støtteordninger for kompensasjon av faste uunngåelig kostnader.

Basert på vurderingene i avsnittet over bekrefter styret at forutsetning om fortsatt drift kan legges til grunn for avleggelsen av årsregnskapet.



Building a better  
working world

Statsautoriserte revisorer  
Ernst & Young AS

Dronning Eufemias gate 6A, NO-0191 Oslo  
Postboks 1156 Sentrum, NO-0107 Oslo

Foretaksregisteret: NO 976 389 387 MVA  
Tlf: +47 24 00 24 00

www.ey.no  
Medlemmer av Den norske revisorforening

## UAVHENGIG REVISORS BERETNING

Til generalforsamlingen i Gate Gourmet Norway AS

### Uttalelse om revisjonen av årsregnskapet

#### Konklusjon

Vi har revidert årsregnskapet for Gate Gourmet Norway AS som består av balanse per 31. desember 2020, resultatregnskap og kontantstrømpoppstilling for regnskapsåret avsluttet per denne datoen, og en beskrivelse av vesentlige anvendte regnskapsprinsipper og andre noteopplysninger.

Etter vår mening er årsregnskapet avgitt i samsvar med lov og forskrifter og gir et rettviseende bilde av selskapets finansielle stilling per 31. desember 2020, og av dets resultater og kontantstrømmer for regnskapsåret avsluttet per denne datoen i samsvar med regnskapslovens regler og god regnskapsskikk i Norge.

#### Grunnlag for konklusjonen

Vi har gjennomført revisjonen i samsvar med lov, forskrift og god revisjonsskikk i Norge, herunder de internasjonale revisjonsstandardene (ISA-ene). Våre oppgaver og plikter i henhold til disse standardene er beskrevet i avsnittet *Revisors oppgaver og plikter ved revisjonen av årsregnskapet*. Vi er uavhengige av selskapet i samsvar med de relevante etiske kravene i Norge knyttet til revisjon slik det kreves i lov og forskrift. Vi har også overholdt våre øvrige etiske forpliktelser i samsvar med disse kravene. Etter vår oppfatning er innhentet revisjonsbevis tilstrekkelig og hensiktsmessig som grunnlag for vår konklusjon.

#### Vesentlig usikkerhet knyttet til fortsatt drift

Selskapet opplyser i note 20 og i årsberetningen at selskapet har vurdert og gjennomført tiltak for å sikre tilstrekkelig egenkapital og finansiering og likviditet, herunder påstartet prosess for å konvertere konsernintern gjeld til egenkapital. Disse forholdene og andre omstendigheter som er beskrevet i note 20 og i årsberetningen, indikerer at det foreligger en vesentlig usikkerhet om forutsetningene til disse vurderingene som kan skape tvil av betydning om selskapets evne til fortsatt drift. Vår konklusjon er ikke modifisert som følge av dette forholdet.

#### Øvrig informasjon

Øvrig informasjon omfatter informasjon i selskapets årsrapport bortsett fra årsregnskapet og den tilhørende revisjonsberetningen. Styret og administrerende direktør (ledelsen) er ansvarlig for den øvrige informasjonen. Vår uttalelse om revisjonen av årsregnskapet dekker ikke den øvrige informasjonen, og vi attesterer ikke den øvrige informasjonen.

I forbindelse med revisjonen av årsregnskapet er det vår oppgave å lese den øvrige informasjonen med det formål å vurdere hvorvidt det foreligger vesentlig inkonsistens mellom den øvrige informasjonen og årsregnskapet eller kunnskap vi har opparbeidet oss under revisjonen, eller hvorvidt den tilsynelatende inneholder vesentlig feilinformasjon. Dersom vi konkluderer med at den øvrige informasjonen inneholder vesentlig feilinformasjon, er vi pålagt å rapportere det. Vi har ingenting å rapportere i så henseende.

#### Ledelsens ansvar for årsregnskapet

Ledelsen er ansvarlig for å utarbeide årsregnskapet i samsvar med lov og forskrifter, herunder for at det gir et rettviseende bilde i samsvar med regnskapslovens regler og god regnskapsskikk i Norge. Ledelsen er også ansvarlig for slik intern kontroll som den finner nødvendig for å kunne utarbeide et årsregnskap som ikke inneholder vesentlig feilinformasjon, verken som følge av misligheter eller feil.

Ved utarbeidelsen av årsregnskapet må ledelsen ta standpunkt til selskapets evne til fortsatt drift og opplyse om forhold av betydning for fortsatt drift. Forutsetningen om fortsatt drift skal legges til grunn for årsregnskapet med mindre ledelsen enten har til hensikt å avvike selskapet eller legge ned virksomheten, eller ikke har noe annet realistisk alternativ.



Building a better  
working world

## Revisors oppgaver og plikter ved revisjonen av årsregnskapet

Vårt mål er å oppnå betryggende sikkerhet for at årsregnskapet som helhet ikke inneholder vesentlig feilinformasjon, verken som følge av misligheter eller feil, og å avgi en revisjonsberetning som inneholder vår konklusjon. Betryggende sikkerhet er en høy grad av sikkerhet, men ingen garanti for at en revisjon utført i samsvar med lov, forskrift og god revisjonsskikk i Norge, herunder ISA-ene, alltid vil avdekke vesentlig feilinformasjon. Feilinformasjon kan skyldes misligheter eller feil og er å anse som vesentlig dersom den enkeltvis eller samlet med rimelighet kan forventes å påvirke de økonomiske beslutningene som brukerne foretar på grunnlag av årsregnskapet.

Som del av en revisjon i samsvar med lov, forskrift og god revisjonsskikk i Norge, herunder ISA-ene, utøver vi profesjonelt skjønn og utviser profesjonell skepsis gjennom hele revisjonen. I tillegg

- ▶ identifiserer og anslår vi risikoen for vesentlig feilinformasjon i årsregnskapet, enten det skyldes misligheter eller feil. Vi utformer og gjennomfører revisjonshandlinger for å håndtere slike risikoer, og innhenter revisjonsbevis som er tilstrekkelig og hensiktsmessig som grunnlag for vår konklusjon. Risikoen for at vesentlig feilinformasjon som følge av misligheter ikke blir avdekket, er høyere enn for feilinformasjon som skyldes feil, siden misligheter kan innebære samarbeid, forfalskning, bevisste utelatelser, uriktige fremstillinger eller overstyring av intern kontroll;
- ▶ opparbeider vi oss en forståelse av den interne kontrollen som er relevant for revisjonen, for å utforme revisjonshandlinger som er hensiktsmessige etter omstendighetene, men ikke for å gi uttrykk for en mening om effektiviteten av selskapets interne kontroll;
- ▶ vurderer vi om de anvendte regnskapsprinsippene er hensiktsmessige og om regnskapsestimatene og tilhørende noteopplysninger utarbeidet av ledelsen er rimelige;
- ▶ konkluderer vi på om ledelsens bruk av fortsatt drift-forutsetningen er hensiktsmessig, og, basert på innhentede revisjonsbevis, hvorvidt det foreligger vesentlig usikkerhet knyttet til hendelser eller forhold som kan skape betydelig tvil om selskapets evne til fortsatt drift. Dersom vi konkluderer med at det foreligger vesentlig usikkerhet, kreves det at vi i revisjonsberetningen henleder oppmerksomheten på tilleggsopplysningene i årsregnskapet. Hvis slike tilleggsopplysninger ikke er tilstrekkelige, må vi modifisere vår konklusjon. Våre konklusjoner er basert på revisjonsbevis innhentet frem til datoen for revisjonsberetningen. Etterfølgende hendelser eller forhold kan imidlertid medføre at selskapets evne til fortsatt drift ikke lenger er til stede;
- ▶ vurderer vi den samlede presentasjonen, strukturen og innholdet i årsregnskapet, inkludert tilleggsopplysningene, og hvorvidt årsregnskapet gir uttrykk for de underliggende transaksjonene og hendelsene på en måte som gir et rettvisende bilde.

Vi kommuniserer med styret blant annet om det planlagte omfanget av revisjonen, tidspunktet for vårt revisjonsarbeid og eventuelle vesentlige funn i vår revisjon, herunder vesentlige svakheter i den interne kontrollen som vi avdekker gjennom vårt arbeid.

## Uttalelse om øvrige lovmessige krav

### Konklusjon om årsberetningen

Basert på vår revisjon av årsregnskapet som beskrevet ovenfor, mener vi at opplysningene i årsberetningen om årsregnskapet, forutsetningen om fortsatt drift og forslaget til disponering av resultatet er konsistente med årsregnskapet og i samsvar med lov og forskrifter.

Uavhengig revisors beretning - Gate Gourmet Norway AS

A member firm of Ernst & Young Global Limited

Penneo Dokumentnrøkket: UEAU5-6GGYO-6M4LH-BDO082-3WA YI-AM55H



Building a better  
working world

### Konklusjon om registrering og dokumentasjon

Basert på vår revisjon av årsregnskapet som beskrevet ovenfor, og kontrollhandlinger vi har funnet nødvendige i henhold til internasjonal standard for attestasjonsoppdrag (ISAE) 3000 «Attestasjonsoppdrag som ikke er revisjon eller forenklet revisorkontroll av historisk finansiell informasjon», mener vi at ledelsen har oppfylt sin plikt til å sørge for ordentlig og oversiktlig registrering og dokumentasjon av selskapets regnskapsopplysninger i samsvar med lov og god bokføringskikk i Norge.

Oslo, 9. juli 2021  
ERNST & YOUNG AS

*Revisjonsberetningen er signert elektronisk*

Petter Helseth  
statsautorisert revisor

Penneo Dokumentnøkkel: UEAU5-6GGXO-6N4LH-BDO82-3WAYI-AM55H

Uavhengig revisors beretning - Gate Gourmet Norway AS

A member firm of Ernst & Young Global Limited



## PENNEO

Signaturene i dette dokumentet er juridisk bindende. Dokument signert med "Penneo"™ - sikker digital signatur.  
De signerende parter sin identitet er registrert, og er listet nedenfor.

"Med min signatur bekrefter jeg alle datoer og innholdet i dette dokument."

### Petter Helseth

Oppdragsansvarlig partner

På vegne av: Ernst & Young AS

Serienummer: 9578-5999-4-1454453

IP: 109.189.xxx.xxx

2021-07-09 13:35:35Z



### Petter Helseth

Statsautorisert revisor

På vegne av: Ernst & Young AS

Serienummer: 9578-5999-4-1454453

IP: 109.189.xxx.xxx

2021-07-09 13:35:35Z



Penneo Dokumentnøkkel: UEAU5-6GGYO-6N4LH-BDO82-3WA YI-AM5SH

Dokumentet er signert digitalt, med **Penneo.com**. Alle digitale signatur-data i dokumentet er sikret og validert av den datamaskin-utregnede hash-verdien av det opprinnelige dokument. Dokumentet er låst og tids-stemplet med et sertifikat fra en betrodd tredjepart. All kryptografisk bevis er integrert i denne PDF, for fremtidig validering (hvis nødvendig).

#### Hvordan bekrefter at dette dokumentet er originalen?

Dokumentet er beskyttet av ett Adobe CDS sertifikat. Når du åpner dokumentet i

Adobe Reader, skal du kunne se at dokumentet er sertifisert av **Penneo e-signature service <penneo@penneo.com>**. Dette garanterer at innholdet i dokumentet ikke har blitt endret.

Det er lett å kontrollere de kryptografiske beviser som er lokalisert inne i dokumentet, med Penneo validator - <https://penneo.com/validate>