



ÅRSREGNSKAPET FOR REGNSKAPSÅRET 2020 - GENERELL INFORMASJON

Enheten

Organisasjonsnummer:	997 710 339
Organisasjonsform:	Aksjeselskap
Foretaksnavn:	SOMMERFUGL HOLDING AS
Forretningsadresse:	Lovisenlund 10D 0287 OSLO

Regnskapsår

Årsregnskapets periode:	01.01.2020 - 31.12.2020
-------------------------	-------------------------

Konsern

Mørselskap i konsern:	Ja
Konsernregnskap lagt ved:	Ja

Regnskapsregler

Regler for små foretak benyttet:	Ja
Benyttet ved utarbeidelsen av årsregnskapet til selskapet:	Regnskapslovens alminnelige regler
Benyttet ved utarbeidelsen av årsregnskapet til konsernet:	Regnskapslovens alminnelige regler

Årsregnskapet fastsatt av kompetent organ

Bekreftet av representant for selskapet:	Rune LArsen
Dato for fastsettelse av årsregnskapet:	31.08.2021

Grunnlag for avgivelse

År 2020: Årsregnskapet er elektronisk innlevert
År 2019: Tall er hentet fra elektronisk innlevert årsregnskap fra 2020

Det er ikke krav til at årsregnskapet m.v. som sendes til Regnskapsregisteret er undertegnet. Kontrollen på at dette er utført ligger hos revisor/enhetens øverste organ. Sikkerheten ivaretas ved at innsender har rolle/rettighet for innsending av årsregnskapet via Altinn, og ved at det bekreftes at årsregnskapet er fastsatt av kompetent organ.

Brønnøysundregistrene, 07.08.2022



Resultatregnskap

Beløp i: NOK	Note	2020	2019
RESULTATREGNSKAP			
Kostnader			
Annen driftskostnad	4, 11	214 671	128 227
Sum kostnader		214 671	128 227
Driftsresultat		-214 671	-128 227
Finansinntekter og finanskostnader			
Inntekt på investering i datterselskap og tilknyttet selskap	7	3 420 000	
Annen renteinntekt		13 761	16 544
Annen finansinntekt		4 939 732	4 065 364
Verdiøkning andre finansielle instrumenter vurdert til virkelig verdi		1 576 748	1 143 645
Sum finansinntekter		9 950 241	5 225 553
Nedskrivning av finansielle eiendeler		-900 000	
Annen finanskostnad		121	
Sum finanskostnader		-899 879	
Netto finans		10 850 120	5 225 553
Ordinært resultat før skattekostnad		10 635 449	5 097 326
Skattekostnad på ordinært resultat	3		
Ordinært resultat etter skattekostnad		10 635 449	5 097 326
Årsresultat	2	10 635 449	5 097 326
Overføringer og disponeringer			
Overføringer til/fra annen egenkapital		10 635 449	5 097 326
Sum overføringer og disponeringer		10 635 449	5 097 326



Balanse

Beløp i: NOK	Note	2020	2019
BALANSE - EIENDELER			
Anleggsmidler			
Immaterielle eiendeler			
Finansielle anleggsmidler			
Investering i datterselskap	6	51 000	51 000
Investeringer i tilknyttet selskap	7	27 800	27 800
Investeringer i aksjer og andeler		249 998	149 998
Sum finansielle anleggsmidler		328 798	228 798
Sum anleggsmidler		328 798	228 798
Omløpsmidler			
Varer			
Fordringer			
Andre fordringer		5 470 000	
Sum fordringer		5 470 000	
Investeringer			
Markedsbaserte aksjer	12	15 631 331	11 416 097
Sum investeringer		15 631 331	11 416 097
Bankinnskudd, kontanter og lignende			
Bankinnskudd, kontanter og lignende		993 709	1 035 144
Sum bankinnskudd, kontanter og lignende	5	993 709	1 035 144
Sum omløpsmidler		22 095 040	12 451 241
SUM EIENDELER		22 423 838	12 680 039

BALANSE - EGENKAPITAL OG GJELD

Egenkapital

Innskutt egenkapital



Balanse

Beløp i: NOK	Note	2020	2019
Aksjekapital	1,2	100 000	100 000
Sum innskutt egenkapital		100 000	100 000
Opptjent egenkapital			
Annen egenkapital	1	22 284 963	11 649 514
Sum opptjent egenkapital		22 284 963	11 649 514
Sum egenkapital		22 384 963	11 749 514
Sum langsiktig gjeld		0	0
Kortsiktig gjeld			
Leverandørgjeld	8,9	29 062	20 712
Annen kortsiktig gjeld		9 813	909 813
Sum kortsiktig gjeld		38 875	930 525
Sum gjeld		38 875	930 525
SUM EGENKAPITAL OG GJELD		22 423 838	12 680 039

**Konsernets resultatregnskap**

Beløp i: NOK	Note	2020	2019
RESULTATREGNSKAP			
Inntekter			
Salgsinntekter		75 883 343	51 422 051
Sum inntekter		75 883 343	51 422 051
Kostnader			
Varekostnader		2 404 552	1 162 321
Personalkostnader	4	56 279 906	41 257 460
Annen driftskostnad	4, 11	7 172 644	6 979 261
Sum kostnader		65 857 102	49 399 042
Driftsresultat		10 026 241	2 023 009
Finansinntekter og finanskostnader			
Inntekt på investering i tilknyttet selskap	7	2 482 388	792 878
Annen renteinntekt		42 706	145 900
Agio		6 675	0
Annen finansinntekt		355 642	294 092
Verdiøkning markedsbaserte omløpsmidler		1 576 748	1 143 645
Sum finansinntekter		4 464 159	2 376 515
Nedskrivning av finansielle eiendeler		-900 000	
Annen rentekostnad		16 503	13 658
Kurstap utenlands valuta		-924	194 499
Andre finanskostnader		509	1 232
Sum finanskostnader		-883 912	209 389
Netto finans		5 348 071	2 167 126
Ordinært resultat før skattekostnad		15 374 312	4 190 135
Skatt på ordinært resultat	3	1 766 613	552 463
Ordinært resultat etter skattekostnad		13 607 699	3 637 672
Årsresultat		13 607 699	3 637 672
Minoritetsinteresser			745 716



Konsernets resultatregnskap

Beløp i: NOK	Note	2020	2019
Årsresultat etter minoritetsinteresser			2 891 956



Konsernets balanse

Beløp i: NOK	Note	2020	2019
BALANSE - EIENDELER			
Anleggsmidler			
Immaterielle eiendeler			
Finansielle anleggsmidler			
Investeringer i tilknyttet selskap	7	5 030 053	4 402 065
Lån til tilknyttet selskap og felles kontrollert virksomhet	8,9	560 736	438 796
Investeringer i aksjer og andeler		249 998	149 998
Sum finansielle anleggsmidler		5 840 787	4 990 859
Sum anleggsmidler		5 840 787	4 990 859
Omløpsmidler			
Varer			
Fordringer			
Kundefordringer	8,9	6 340 380	7 464 838
Andre fordringer		2 567 742	1 963 863
Sum fordringer		8 908 122	9 428 701
Investeringer			
Markedsbaserte aksjer	12	15 631 331	11 416 098
Sum investeringer		15 631 331	11 416 098
Bankinnskudd, kontanter og lignende			
Bankinnskudd	5	28 381 195	16 333 972
Sum bankinnskudd, kontanter og lignende		28 381 195	16 333 972
Sum omløpsmidler		52 920 648	37 178 771
SUM EIENDELER		58 761 435	42 169 630

BALANSE - EGENKAPITAL OG GJELD

Egenkapital



Konsernets balanse

Beløp i: NOK	Note	2020	2019
Innskutt egenkapital			
Aksjekapital	1,2	100 000	100 000
Sum innskutt egenkapital		100 000	100 000
Opptjent egenkapital			
Fond for vurderingsforskjeller		4 416 536	4 512 162
Annen egenkapital		37 363 721	26 899 134
Sum opptjent egenkapital		41 780 257	31 411 296
Sum egenkapital		41 880 257	31 511 296
Sum langsiktig gjeld		0	0
Kortsiktig gjeld			
Leverandørgjeld	8,9	2 374 004	2 283 594
Betalbar skatt	3	1 766 613	552 463
Skyldige offentlige avgifter		3 272 861	2 658 409
Utbytte		3 430 000	980 000
Annen kortsiktig gjeld		6 037 701	4 183 868
Sum kortsiktig gjeld		16 881 179	10 658 334
Sum gjeld		16 881 179	10 658 334
SUM EGENKAPITAL OG GJELD		58 761 436	42 169 630



Brønnøysundregistrene

ÅRSREGNSKAP FOR REGNSKAPSÅRET 2020 - GENERELL INFORMASJON

Journalnummer: 2021 877236

Enheten

Organisasjonsnummer: 997 710 339
Organisasjonsform: Aksjeselskap
Foretaksnavn: SOMMERFUGL HOLDING AS
Forretningsadresse: Lovisenlund 10D
0287 OSLO

Regnskapsår

Årsregnskapets periode: 01.01.2020 - 31.12.2020

Konsern

Morselskap i konsern: Ja
Konsernregnskap lagt ved: Ja

Regnskapsregler

Regler for små foretak benyttet: Ja
Benyttet ved utarbeidelsen av
årsregnskapet til selskapet: Regnskapslovens alminnelige regler
Benyttet ved utarbeidelsen av
årsregnskapet til konsernet: Regnskapslovens alminnelige regler

Årsregnskapet fastsatt av kompetent organ

Bekreftet av representant for selskapet: Rune LArсен
Dato for fastsettelse av årsregnskapet: 31.08.2021

Revisjon

Årsregnskapet er utarbeidet av ekstern
autorisert regnskapsfører: Ja
Ekstern autorisert regnskapsfører har i
løpet av regnskapsåret bistått ved den
løpende regnskapsføringen eller utført
andre tjenester for selskapet enn å
utarbeide årsregnskapet: Ja

Grunnlag for avgivelse

År 2020: Årsregnskap er elektronisk innlevert.
År 2019: Tall er hentet fra elektronisk innlevert årsregnskap fra 2020.

Det er ikke krav til at årsregnskapet m.v. som sendes til Regnskapsregisteret er undertegnet. Kontrollen på at dette er utført ligger hos revisor/enhetens øverste organ. Sikkerheten ivaretas ved at innsender har rolle/rettighet for innsending av årsregnskapet via Altinn, og ved at det bekreftes at årsregnskapet er fastsatt av kompetent organ.

Brønnøysundregistrene, 27.10.2021

Brønnøysundregistrene
Postadresse: Postboks 900, 8910 Brønnøysund
Telefon: 75 00 75 00
E-post: firmapost@brreg.no Internett: www.brreg.no
Organisasjonsnummer: 974 760 673



Organisasjonsnr: 997 710 339
SOMMERFUGL HOLDING AS

RESULTATREGNSKAP

Beløp i: NOK	Note	2020	2019
RESULTATREGNSKAP			
Kostnader			
Annen driftskostnad	4, 11	214 671	128 227
Sum kostnader		214 671	128 227
Driftsresultat		-214 671	-128 227
Finansinntekter og finanskostnader			
Inntekt på investering i datterselskap og tilknyttet selskap	7	3 420 000	
Annen renteinntekt		13 761	16 544
Annen finansinntekt		4 939 732	4 065 364
Verdiøkning andre finansielle instrumenter vurdert til virkelig verdi		1 576 748	1 143 645
Sum finansinntekter		9 950 241	5 225 553
Nedskrivning av finansielle eiendeler		-900 000	
Annen finanskostnad		121	
Sum finanskostnader		-899 879	
Netto finans		10 850 120	5 225 553
Ordinært resultat før skattekostnad		10 635 449	5 097 326
Skattekostnad på ordinært resultat	3		
Ordinært resultat etter skattekostnad		10 635 449	5 097 326
Årsresultat	2	10 635 449	5 097 326
Overføringer og disponeringer			
Overføringer til/fra annen egenkapital		10 635 449	5 097 326
Sum overføringer og disponeringer		10 635 449	5 097 326



Organisasjonsnr: 997 710 339
SOMMERFUGL HOLDING AS

BALANSE

Beløp i: NOK Note 2020 2019

BALANSE - EIENDELER

Anleggsmidler

Immaterielle eiendeler

Finansielle anleggsmidler

Investering i datterselskap	6	51 000	51 000
Investeringer i tilknyttet selskap	7	27 800	27 800
Investeringer i aksjer og andeler		249 998	149 998
Sum finansielle anleggsmidler		328 798	228 798
Sum anleggsmidler		328 798	228 798

Omløpsmidler

Varer

Fordringer

Andre fordringer		5 470 000	
Sum fordringer		5 470 000	

Investeringer

Markedsbaserte aksjer	12	15 631 331	11 416 097
Sum investeringer		15 631 331	11 416 097

Bankinnskudd, kontanter og lignende

Bankinnskudd, kontanter og lignende		993 709	1 035 144
Sum bankinnskudd, kontanter og lignende	5	993 709	1 035 144

Sum omløpsmidler 22 095 040 12 451 241

SUM EIENDELER 22 423 838 12 680 039

BALANSE - EGENKAPITAL OG GJELD

Egenkapital

Innskutt egenkapital

Aksjekapital	1,2	100 000	100 000
Sum innskutt egenkapital		100 000	100 000

Opptjent egenkapital

Annen egenkapital	1	22 284 963	11 649 514
Sum opptjent egenkapital		22 284 963	11 649 514



Sum egenkapital		22 384 963	11 749 514
Sum langsiktig gjeld		0	0
Kortsiktig gjeld			
Leverandørgjeld	8,9	29 062	20 712
Annen kortsiktig gjeld		9 813	909 813
Sum kortsiktig gjeld		38 875	930 525
Sum gjeld		38 875	930 525
SUM EGENKAPITAL OG GJELD		22 423 838	12 680 039



Organisasjonsnr: 997 710 339
SOMMERFUGL HOLDING AS

KONSERNRESULTATREGNSKAP

Beløp i: NOK	Note	2020	2019
RESULTATREGNSKAP			
Inntekter			
Salgsinntekter		75 883 343	51 422 051
Sum inntekter		75 883 343	51 422 051
Kostnader			
Varekostnader		2 404 552	1 162 321
Personalkostnader	4	56 279 906	41 257 460
Annen driftskostnad	4, 11	7 172 644	6 979 261
Sum kostnader		65 857 102	49 399 042
Driftsresultat		10 026 241	2 023 009
Finansinntekter og finanskostnader			
Inntekt på investering i tilknyttet selskap	7	2 482 388	792 878
Annen renteinntekt		42 706	145 900
Agio		6 675	0
Annen finansinntekt		355 642	294 092
Verdiøkning markedsbaserte omløpsmidler		1 576 748	1 143 645
Sum finansinntekter		4 464 159	2 376 515
Nedskrivning av finansielle eiendeler		-900 000	
Annen rentekostnad		16 503	13 658
Kurstap utenlands valuta		-924	194 499
Andre finanskostnader		509	1 232
Sum finanskostnader		-883 912	209 389
Netto finans		5 348 071	2 167 126
Ordinært resultat før skattekostnad			
Skatt på ordinært resultat	3	1 766 613	552 463
Ordinært resultat etter skattekostnad		13 607 699	3 637 672
Årsresultat		13 607 699	3 637 672
Minoritetsinteresser			745 716
Årsresultat etter minoritetsinteresser			2 891 956



Organisasjonsnr: 997 710 339
SOMMERFUGL HOLDING AS

KONSERNBALANSE

Beløp i: NOK	Note	2020	2019
BALANSE - EIENDELER			
Anleggsmidler			
Immaterielle eiendeler			
Finansielle anleggsmidler			
Investeringer i tilknyttet selskap	7	5 030 053	4 402 065
Lån til tilknyttet selskap og felles kontrollert virksomhet	8,9	560 736	438 796
Investeringer i aksjer og andeler		249 998	149 998
Sum finansielle anleggsmidler		5 840 787	4 990 859
Sum anleggsmidler		5 840 787	4 990 859
Omløpsmidler			
Varer			
Fordringer			
Kundefordringer	8,9	6 340 380	7 464 838
Andre fordringer		2 567 742	1 963 863
Sum fordringer		8 908 122	9 428 701
Investeringer			
Markedsbaserte aksjer	12	15 631 331	11 416 098
Sum investeringer		15 631 331	11 416 098
Bankinnskudd, kontanter og lignende			
Bankinnskudd	5	28 381 195	16 333 972
Sum bankinnskudd, kontanter og lignende		28 381 195	16 333 972
Sum omløpsmidler		52 920 648	37 178 771
SUM EIENDELER		58 761 435	42 169 630
BALANSE - EGENKAPITAL OG GJELD			
Egenkapital			
Innskutt egenkapital			
Aksjekapital	1,2	100 000	100 000
Sum innskutt egenkapital		100 000	100 000
Opptjent egenkapital			



Fond for vurderingsforskjeller		4 416 536	4 512 162
Annen egenkapital		37 363 721	26 899 134
Sum opptjent egenkapital		41 780 257	31 411 296
Sum egenkapital		41 880 257	31 511 296
Sum langsiktig gjeld		0	0
Kortsiktig gjeld			
Leverandørgjeld	8,9	2 374 004	2 283 594
Betalbar skatt	3	1 766 613	552 463
Skyldige offentlige avgifter		3 272 861	2 658 409
Utbytte		3 430 000	980 000
Annen kortsiktig gjeld		6 037 701	4 183 868
Sum kortsiktig gjeld		16 881 179	10 658 334
Sum gjeld		16 881 179	10 658 334
SUM EGENKAPITAL OG GJELD		58 761 436	42 169 630



Organisasjonsnr: 997 710 339
SOMMERFUGL HOLDING AS

NOTEOPPLYSNINGER - SELSKAP - alle poster oppgitt i hele tall

Note
4

Antall årsverk i regnskapsåret

Virksomheten har hatt følgende antall årsverk:
0.00



Organisasjonsnr: 997 710 339
SOMMERFUGL HOLDING AS

NOTEOPPLYSNINGER - KONSERN

- alle poster oppgitt i hele tall



BDO AS
Tærudgata 16, 2004 Lillestrøm
Postboks 134
N-2001 Lillestrøm

Uavhengig revisors beretning

Til generalforsamlingen i Sommerfugl Holding AS

Uttalelse om revisjonen av årsregnskapet

Konklusjon

Vi har revidert Sommerfugl Holding AS sitt årsregnskap.

Årsregnskapet består av:

- Selskapsregnskapet, som består av balanse per 31. desember 2020, resultatregnskap og kontantstrømoppstilling for regnskapsåret avsluttet per denne datoen og noter, herunder et sammendrag av viktige regnskapsprinsipper, og
- Konsernregnskapet, som består av balanse per 31. desember 2020, resultatregnskap og kontantstrømoppstilling for regnskapsåret avsluttet per denne datoen og noter, herunder et sammendrag av viktige regnskapsprinsipper.

Etter vår mening:

- Er årsregnskapet avgitt i samsvar med lov og forskrifter
- Gir selskapsregnskapet et rettviseende bilde av den finansielle stillingen til Sommerfugl Holding AS per 31. desember 2020 og av selskapets resultater og kontantstrømmer for regnskapsåret som ble avsluttet per denne datoen i samsvar med regnskapslovens regler og god regnskapsskikk i Norge
- Gir konsernregnskapet et rettviseende bilde av den finansielle stillingen til konsernet Sommerfugl Holding AS per 31. desember 2020 og av konsernets resultater og kontantstrømmer for regnskapsåret som ble avsluttet per denne datoen i samsvar med regnskapslovens regler og god regnskapsskikk i Norge.

Grunnlag for konklusjonen

Vi har gjennomført revisjonen i samsvar med lov, forskrift og god revisjonsskikk i Norge, herunder de internasjonale revisjonsstandardene International Standards on Auditing (ISA-ene). Våre oppgaver og plikter i henhold til disse standardene er beskrevet i Revisors oppgaver og plikter ved revisjon av årsregnskapet. Vi er uavhengige av selskapet slik det kreves i lov og forskrift, og har overholdt våre øvrige etiske forpliktelser i samsvar med disse kravene. Etter vår oppfatning er innhentet revisjonsbevis tilstrekkelig og hensiktsmessig som grunnlag for vår konklusjon.

Annen informasjon

Ledelsen er ansvarlig for annen informasjon. Annen informasjon består av årsberetningen, men inkluderer ikke årsregnskapet og revisjonsberetningen.

Vår uttalelse om revisjonen av årsregnskapet dekker ikke annen informasjon, og vi attesterer ikke den andre informasjonen.



I forbindelse med revisjonen av årsregnskapet er det vår oppgave å lese annen informasjon identifisert ovenfor med det formål å vurdere hvorvidt det foreligger vesentlig inkonsistens mellom annen informasjon og årsregnskapet, kunnskap vi har opparbeidet oss under revisjonen, eller hvorvidt den tilsynelatende inneholder vesentlig feilinformasjon.

Dersom vi, på bakgrunn av arbeidet vi har utført, konkluderer med at disse andre opplysningene inneholder vesentlig feilinformasjon, er vi pålagt å uttale oss om dette. Vi har ingenting å rapportere i så henseende.

Styret og daglig leders ansvar for årsregnskapet

Styret og daglig leder (ledelsen) er ansvarlig for å utarbeide årsregnskapet i samsvar med lov og forskrifter, herunder for at det gir et rettviseende bilde i samsvar med regnskapslovens regler og god regnskapsskikk i Norge. Ledelsen er også ansvarlig for slik intern kontroll som den finner nødvendig for å kunne utarbeide et årsregnskap som ikke inneholder vesentlig feilinformasjon, verken som følge av misligheter eller utilsiktede feil.

Ved utarbeidelsen av årsregnskapet må ledelsen ta standpunkt til selskapets og konsernets evne til fortsatt drift og opplyse om forhold av betydning for fortsatt drift. Forutsetningen om fortsatt drift skal legges til grunn for årsregnskapet så lenge det ikke er sannsynlig at virksomheten vil bli avvirket.

Revisors oppgaver og plikter ved revisjonen av årsregnskapet

Vårt mål er å oppnå betryggende sikkerhet for at årsregnskapet som helhet ikke inneholder vesentlig feilinformasjon, verken som følge av misligheter eller utilsiktede feil, og å avgi en revisjonsberetning som inneholder vår konklusjon. Betryggende sikkerhet er en høy grad av sikkerhet, men ingen garanti for at en revisjon utført i samsvar med lov, forskrift og god revisjonsskikk i Norge, herunder ISA-ene, alltid vil avdekke vesentlig feilinformasjon som eksisterer. Feilinformasjon kan oppstå som følge av misligheter eller utilsiktede feil. Feilinformasjon blir vurdert som vesentlig dersom den enkeltvis eller samlet med rimelighet kan forventes å påvirke økonomiske beslutninger som brukerne foretar basert på årsregnskapet.

For videre beskrivelse av revisors oppgaver og plikter vises det til:
<https://revisorforeningen.no/revisjonsberetninger>

Uttalelse om øvrige lovmessige krav

Konklusjon om årsberetningen

Basert på vår revisjon av årsregnskapet som beskrevet ovenfor, mener vi at opplysningene i årsberetningen om årsregnskapet, forutsetningen om fortsatt drift og forslaget til anvendelse av overskuddet er konsistente med årsregnskapet og i samsvar med lov og forskrifter.

Konklusjon om registrering og dokumentasjon

Basert på vår revisjon av årsregnskapet som beskrevet ovenfor, og kontrollhandlinger vi har funnet nødvendig i henhold til internasjonal standard for attestasjonsoppdrag (ISAE) 3000 «Attestasjonsoppdrag som ikke er revisjon eller forenklet revisorkontroll av historisk finansiell informasjon», mener vi at ledelsen har oppfylt sin plikt til å sørge for ordentlig og oversiktlig registrering og dokumentasjon av selskapets og konsernets regnskapsopplysninger i samsvar med lov og god bokføringsskikk i Norge.



BDO AS

Øyvind Ørbeck
registrert revisor
(elektronisk signert)

Penneo document key: JKMCG-MBY1M-LJLBO-WQPSW-MTEVP-ZLP4E



PENNEO

The signatures in this document are legally binding. The document is signed using Penneo™ secure digital signature. The identity of the signers has been recorded, and are listed below.

"By my signature I confirm all dates and content in this document."

Øyvind Ørbeck

Partner

On behalf of: BDO AS

Serial number: 9578-5999-4-1142746

IP: 188.95.xxx.xxx

2021-10-01 14:18:24 UTC



Øyvind Ørbeck

Statsautorisert revisor

On behalf of: BDO AS

Serial number: 9578-5999-4-1142746

IP: 188.95.xxx.xxx

2021-10-01 14:18:24 UTC



Penneo document key: JKMCG-M3Y1M-LLBO-WQPSW-MTEVP-ZLP4E

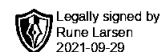
This document is digitally signed using Penneo.com. The digital signature data within the document is secured and validated by the computed hash value of the original document. The document is locked and timestamped with a certificate from a trusted third party. All cryptographic evidence is embedded within this PDF, for future validation if necessary.

How to verify the originality of this document

This document is protected by an Adobe CDS certificate. When you open the

document in Adobe Reader, you should see, that the document is certified by **Penneo e-signature service <penneo@penneo.com>**. This guarantees that the contents of the document have not been changed.

You can verify the cryptographic evidence within this document using the Penneo validator, which can be found at <https://penneo.com/validate>



Årsregnskap 2020

Sommerfugl Holding AS

Org. nr.: 997 710 339

Innhold:

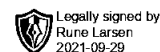
Resultatregnskap

Balanse

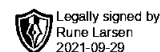
Kontantstømpstilling

Noter

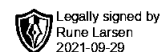
Revisjonsberetning



Morselskap		Sommerfugl Holding AS		Konsern	
Alle tall i NOK		RESULTATREGNSKAP		Alle tall i NOK	
2020	2019		Note	2020	2019
		Driftsinntekter			
0	0	Salgsinntekter		75 883 343	51 422 051
0	0	Sum driftsinntekter		75 883 343	51 422 051
		Driftskostnader			
0	0	Varekostnader		2 404 552	1 162 321
0	0	Personalkostnader	4	56 279 906	41 257 460
214 671	128 227	Andre driftskostnader	4, 11	7 172 645	6 979 261
214 671	128 227	Sum driftskostnader		65 857 102	49 399 042
(214 671)	(128 227)	Driftsresultat		10 026 241	2 023 009
		Finansposter			
4 590 000	3 060 000	Inntekt fra investering i datterselskap		0	0
3 420 000	0	Inntekt fra investering i tilknyttet selskap	7	2 482 388	792 878
13 762	16 544	Renteinntekt		42 706	145 900
0	0	Kursgevinst utenlandsk valuta		6 676	0
349 732	1 005 364	Annen finansinntekt		355 642	294 092
1 576 748	1 143 645	Verdiøkning markedsbaserte omløpsmidler		1 576 748	1 143 645
0	0	Verdireduksjon markedsbaserte omløpsmidler		0	0
0	0	Rentekostnader		16 503	13 658
0	0	Kurstap utenlandsk valuta		(925)	194 499
121	0	Andre finanskostnader		509	1 231
10 850 121	5 225 552	Sum finansposter		5 348 072	2 167 126
10 635 450	5 097 326	Ordinært resultat før skattekostnad		15 374 314	4 190 135
0	0	Skatt på ordinært resultat (- = inntekt)	3	1 766 613	552 463
10 635 450	5 097 326	Årsoverskudd		13 607 701	3 637 672
		Minoritetsinteresser			
		Herav resultatandel minoritetsinteresser	1	4 340 635	745 716
		Utbytte utdelt til minoritetsinteresser	1	(3 430 000)	(980 000)
		Netto endring minoritetsinteresser		910 635	(234 284)
		Overføringer			
10 635 450	5 097 326	Overført til annen egenkapital	1		
10 635 450	5 097 326	Sum overføringer			



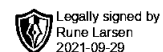
Morselskap		Sommerfugl Holding AS		Konsern	
Alle tall i NOK				Alle tall i NOK	
2020	2019		Note	2020	2019
EIENDELER					
Anleggsmidler					
Finansielle anleggsmidler					
51 000	51 000	Investeringer i datterselskap	6	0	0
27 800	27 800	Investeringer i tilknyttet selskap	7	5 030 053	4 402 065
0	0	Lån til tilknyttet selskap og felles kontrollert vir	8, 9	560 736	438 796
249 998	149 998	Investeringer i aksjer og andeler		249 998	149 998
328 798	228 798	Sum finansielle anleggsmidler		5 840 787	4 990 859
328 798	228 798	Sum anleggsmidler		5 840 787	4 990 859
Omløpsmidler					
Fordringer					
0	0	Kundefordringer	8, 9	6 340 381	7 464 838
5 470 000	0	Andre fordringer		2 567 742	1 963 863
5 470 000	0	Sum fordringer		8 908 123	9 428 701
Investeringer					
15 631 332	11 416 097	Markedsbaserte aksjer	12	15 631 332	11 416 097
15 631 332	11 416 097	Sum investeringer		15 631 332	11 416 097
993 709	1 035 144	Bankinnskudd	5	28 381 195	16 333 972
6 463 709	1 035 144	Sum omløpsmidler		52 920 650	37 178 770
22 423 839	12 680 039	SUM EIENDELER		58 761 437	42 169 629



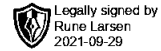
Morselskap		Sommerfugl Holding AS			Konsern	
Alle tall i NOK				Note	Alle tall i NOK	
2020	2019				2020	2019
EGENKAPITAL OG GJELD						
EGENKAPITAL						
Innskutt egenkapital						
100 000	100 000	Aksjekapital	1,2		100 000	100 000
100 000	100 000	Sum innskutt egenkapital			100 000	100 000
Opptjent egenkapital						
0	0	Fond for vurderingsforskjeller	1		4 416 537	4 512 162
22 284 963	11 649 514	Annen egenkapital	1		37 363 721	26 899 134
22 284 963	11 649 514	Sum opptjent egenkapital			41 780 258	31 411 296
22 384 963	11 749 514	Sum egenkapital			41 880 258	31 511 296
		Herav minoritetsinteresser	1		6 748 717	6 297 929
		Sum egenkapital uten minoritetsinteresser			35 131 541	25 213 366
GJELD						
Kortsiktig gjeld						
29 062	20 712	Leverandørgjeld	8, 9		2 374 004	2 283 594
0	0	Betalbar skatt	3		1 766 613	552 463
0	0	Skyldige offentlige avgifter			3 272 861	2 658 409
0	0	Avsatt utbytte	1		3 430 000	980 000
9 813	909 813	Annen kortsiktig gjeld			6 037 701	4 183 868
38 876	930 526	Sum kortsiktig gjeld			16 881 180	10 658 333
38 876	930 526	Sum gjeld			16 881 180	10 658 333
22 423 839	12 680 039	SUM EGENKAPITAL OG GJELD			58 761 437	42 169 629

Oslo, 31. august 2021

Rune Larsen
Styrets leder



Morselskap		Sommerfugl Holding AS		Konsern	
Alle tall i NOK		KONTANTSTRØMOPPSTILLING		Alle tall i NOK	
2020	2019		Note	2020	2019
Kontantstrøm fra operasjonelle aktiviteter					
10 635 450	5 097 326	Resultat før skattekostnad		15 374 314	4 190 135
0	0	Periodens betalte skatt	3	(552 463)	(2 292 258)
0	0	Endring i kundefordringer		1 124 457	1 250 689
8 350	20 712	Endring i leverandørgjeld		90 411	1 304 016
		Effekt av valutakursendringer		186 262	137 897
(6 370 000)	0	Endring i andre tidsavgrensninger		1 236 419	(1 922 620)
4 273 800	5 118 038	Netto kontantstrøm fra operasjonelle aktiviteter		17 459 400	2 667 858
Kontantstrøm fra investeringsaktiviteter					
(4 315 235)	(2 041 581)	Inn- og utbetalinger ved salg av aksjer og aksjefond		(4 310 236)	(2 041 581)
(4 315 235)	(2 041 581)	Netto kontantstrøm fra investeringsaktiviteter		(4 310 236)	(2 041 581)
Kontantstrøm fra finansieringsaktiviteter					
0	0	Utbetaling ved nedbetaling gjeld/økning utlån		(121 940)	688 403
0	(3 000 000)	Utbetaling av utbytte		(980 000)	(5 940 000)
0	(3 000 000)	Netto kontantstrøm fra finansieringsaktiviteter		(1 101 940)	(5 251 597)
(41 435)	76 457	Netto endring i kontanter		12 047 224	(4 625 320)
1 035 144	958 687	Beholdning av kontanter ved periodens begynnelse		16 333 972	20 959 291
993 709	1 035 144	Beholdning av kontanter ved periodens slutt	5	28 381 195	16 333 972



Sommerfugl Holding AS

Noter til regnskapet 2020

Regnskapsprinsipper

Årsregnskapet er satt opp i samsvar med regnskapsloven og god regnskapsskikk.

Konsolideringsprinsipper

Konsernregnskapet omfatter morselskapet Sommerfugl Holding, datterselskapet Loyalty AS (51 %) og datterdatterselskapet Loyalty Nordic AB (85 %). Konsernregnskapet er utarbeidet som om konsernet var en økonomisk enhet. Transaksjoner og mellomværende mellom selskapene i konsernet er eliminert. Konsernregnskapet er utarbeidet etter ensartede prinsipper.

Kjøpte datterselskaper regnskapsføres i konsernregnskapet basert på morselskapets anskaffelseskost. Anskaffelseskost tilordnes identifiserbare eiendeler og gjeld i datterselskapet, som oppføres i konsernregnskapet til virkelig verdi på oppkjøpstidspunktet. Eventuell merverdi eller mindre verdi ut over hva som kan henføres til identifiserbare eiendeler og gjeld balanseføres som goodwill. Merverdier i konsernregnskapet avskrives lineært over de oppkjøpte eiendelenes forventede levetid.

Datterselskapet vurderes etter kostmetoden i selskapsregnskapet. Investeringen er vurdert til anskaffelseskost for aksjene med mindre nedskrivning har vært nødvendig. Det er foretatt nedskrivning til virkelig verdi når verdifall skyldes årsaker som ikke kan antas å være forbigående og det må anses nødvendig etter god regnskapsskikk. Nedskrivninger er reversert når grunnlaget for nedskrivning ikke lenger er til stede.

Utbytte og andre utdelinger er inntektsført på utbetalingstidspunktet. Overstiger utbytte andel av tilbakeholdt resultat etter kjøpet, representerer den overskytende del tilbakebetaling av investert kapital, og utdelingene er fratrukket investeringens verdi i balansen.

Salgsinntekter

Tjenester inntektsføres i takt med utførelsen.

Klassifisering og vurdering av balanseposter

Omløpsmidler og kortsiktig gjeld omfatter poster som forfaller til betaling innen ett år etter anskaffelsestidspunktet, samt poster som knytter seg til varekretsløpet. Øvrige poster er klassifisert som anleggsmiddel/langsiktig gjeld. Omløpsmidler vurderes til laveste av anskaffelseskost og virkelig verdi. Kortsiktig gjeld balanseføres til nominelt beløp på opptakstidspunktet.

Anleggsmidler vurderes til anskaffelseskost, men nedskrives til virkelig verdi ved verdifall som ikke forventes å være forbigående. Langsiktig gjeld balanseføres til nominelt beløp på etableringstidspunktet.

Aksjer

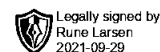
Aksjer i tilknyttede selskap er vurdert etter kostmetoden i morselskapet og egenkapitalmetoden i konsernregnskapet. Markedsbaserte aksjer vurderes til virkelig verdi på balansedagen. Andre aksjer vurderes etter kostmetoden. Kostprisen økes når midler tilføres ved kapitalutvidelse. Mottatte utdelinger resultatføres i utgangspunktet som inntekt når det er vedtatt. Utdelinger som overstiger andel av opptjent egenkapital etter kjøpet føres som reduksjon av anskaffelseskost.

Fordringer

Kundefordringer og andre fordringer er oppført i balansen til pålydende etter fradrag for avsetning til forventet tap.

Skatt

Skattekostnaden i resultatregnskapet omfatter både periodens betalbare skatt og endring i utsatt skatt. Utsatt skatt er beregnet med 22 % på grunnlag av de midlertidige forskjeller som eksisterer mellom regnskapsmessige og skattemessige verdier, samt skattemessig underskudd til fremføring ved utgangen av regnskapsåret. Skatteøkende og skattereduserende midlertidige forskjeller som reverserer eller kan reversere i samme periode er utlignet. Netto utsatt skattefordel balanseføres ikke.



Note 1 Egenkapital

Morselskapet

	<u>Aksje-kapital</u>	<u>Annen egenkapital</u>	<u>Sum</u>
Egenkapital pr 01.01.2020	100 000	11 649 514	11 749 514
Årets resultat	0	10 635 450	10 635 450
Egenkapital pr 31.12.2020	<u>100 000</u>	<u>22 284 963</u>	<u>22 384 963</u>

Konsernet

	<u>Aksje-kapital</u>	<u>Ford for vurderingsforskjeller</u>	<u>Annen egenkapital</u>	<u>Sum</u>
Egenkapital pr 01.01.2020	100 000	4 512 162	26 899 134	31 511 296
Endringer valutajustering utenlandsk datterselskap	0	(723 613)	909 875	186 261
Salgsverdi ved salg aksjer i datterselskap			5 000	5 000
Endring netto resultatandel tilknyttet selskap		627 988	(627 988)	0
Årets resultat	0	0	13 607 701	13 607 701
Avsatt utbytte til minoritetsinteresser	0	0	(3 430 000)	(3 430 000)
Egenkapital pr 31.12.2020	<u>100 000</u>	<u>4 416 537</u>	<u>37 363 721</u>	<u>41 880 258</u>

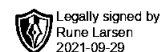
Minoritetsinteresser

	<u>2019</u>
Minoritetsinteresser 01.01.2020	6 297 929
Andel valutajustering utenlandsk datterselskap	41 844
Andel realisert egenkapital ved salg aksjer	(501 691)
Årets resultatandel minoritetsinteresser	4 340 635
Avsatt utbytte til minoritetsinteresser	(3 430 000)
Minoritetsinteresser 31.12.2020	<u>6 748 717</u>

Note 2 Aksjekapital og aksjeeierinformasjon

Aksjekapitalen består av	<u>Antall</u>	<u>Pålydende</u>	<u>Balansført</u>
Ordinære aksjer	1 000	100,00	100 000
Sum	<u>1 000</u>		<u>100 000</u>

Samtlige aksjer var pr. 31.12.2020 eiet av styreleder Rune Larsen.



Note 3 Skatt

Morselskapet

Årets skattekostnad fordeler seg på

	2020	2019
Endring i utsatt skatt	0	0
Sum skattekostnad	0	0

Beregning av årets skattegrunnlag

	2020	2019
Resultat før skattekostnad	10 635 450	5 097 326
Permanente forskjeller	(10 586 130)	(5 081 675)
Endring fremførbart underskudd	(49 320)	(15 651)
Grunnlag betalbar skatt	0	0

Oversikt over midlertidige forskjeller

	Endring	2020	2019
Fremførbart underskudd	(49 320)	(252 700)	(302 020)
Sum	(49 320)	(252 700)	(302 020)
22 % utsatt skatt (skattefordel)	(10 850)	(55 594)	(66 444)
Balanseført utsatt skattefordel	0	0	0

Selskapet balansefører ikke utsatt skattefordel.

Konsernet

Årets skattekostnad fordeler seg på

	2020	2019
Betalbar skatt	1 766 613	552 463
Sum skattekostnad	1 766 613	552 463

Betalbar skatt i balansen

1 766 613	552 463
-----------	---------

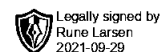
Beregning av årets skattegrunnlag

	2020	2019
Resultat før skattekostnad	15 374 314	4 190 135
Permanente forskjeller	(7 294 936)	(1 663 288)
Endring fremførbart underskudd	(49 320)	(15 651)
Grunnlag betalbar skatt	8 030 058	2 511 196

Oversikt over midlertidige forskjeller

	Endring	2020	2019
Fremførbart underskudd	(49 320)	(252 700)	(302 020)
Sum	(49 320)	(252 700)	(302 020)
22 % utsatt skatt (skattefordel)	(10 850)	(55 594)	(66 444)
Balanseført utsatt skattefordel	0	0	0

Konsernet balansefører ikke utsatt skattefordel.



Note 4 Lønnskostnader, godtgjørelser m.m.

	Morselskapet		Konsernet	
	2020	2019	2020	2019
Lønnskostnader	0	0	34 285 855	24 619 228
Innleid arbeidskraft	0	0	10 424 717	11 278 477
Arbeidsgiveravgift	0	0	5 263 422	4 096 708
Pensjonskostnader	0	0	0	292 680
Andre ytelser	0	0	6 305 912	970 367
Sum	<u>0</u>	<u>0</u>	<u>56 279 906</u>	<u>41 257 460</u>

Morselskapet hadde ingen ansatte i 2020. I konsernet var det i 2020 gjennomsnittlig 109 årsverk. Datterselskapet har etablert tjenstepensjon etter tjenstepensjonsloven.

Det er utbetalt ytelser til daglig leder i datterselskapene med totalt kr 1.265.727

Revisor

Honorar til revisor i morselskapet utgjør kr. 12.105 (ekskl. mva).

Honorar til revisor i konsernet utgjør kr. 161.475 (ekskl. mva).

Note 5 Bundne midler m.v.

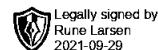
	Morselskapet	Konsernet
Skattetrekkkonto	0	1 094 991

Note 6 Datterselskap, m.v.

Datterselskaper	Forretnings- kontor	Eierandel/ stemmerett	Selskapets egenkapital	Selskapets resultat
Loyalty AS	Oslo	51 %	14 285 059	8 499 863
Datterselskap av Loyalty AS				
Loyalty Nordic AB	Stockholm	85 %	(4 939 392)	2 296 760
Sum			<u>9 345 667</u>	<u>10 796 623</u>

Note 7 Tilknyttede selskap

Datterselskaper/Tilknyttede selskap	Forretnings- kontor	Eierandel/ stemmerett	Selskapets egenkapital	Selskapets resultat
Assento AS (tidl Loyalty People AS)	Oslo	26 %	2 214 463	1 010 872
Loyalty Customer Service AS	Oslo	38 %	11 677 800	5 956 091
Loyalty Consulting AS	Oslo	29 %	83 138	17 987
Sum			<u>13 975 401</u>	<u>6 984 950</u>



Note 8 Transaksjoner med konsernselskap og tilknyttede selskap

Nærstående part

Loyalty AS	Datterselskap
Loyalty Nordic AS	Datterselskap til Loyalty AS
Loyalty People AS	Tilknyttet selskap
Loyalty Customer Service AS	Tilknyttet selskap

Morselskapet har ingen transaksjoner med resten av konsernet eller tilknyttede selskap. Konsernselskapene har innbyrdes transaksjoner. Alle transaksjoner er foretatt som del av den ordinære virksomheten og til armlengdes priser. De vesentligste transaksjonene som er foretatt er som følger:

- Kjøp av vikarbyråttjenester fra Loyalty People AS.
- Salg av administrasjonstjenester fra Loyalty AS til Loyalty Customer Service AS.
- Viderefakturering av husleie fra Loyalty AS til Loyalty People AS.

Note 9 Mellomværende med selskap i samme konsern og tilknyttede selskap

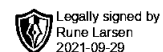
Fordringer	Morselskapet		Konsernet	
	2020	2019	2020	2019
Lån til foretak i samme konsern	0	0	1 010 381	1 034 664
Kundefordringer	0	0	93 535	97 572
Andre fordringer	0	0	0	0
Sum	<u>0</u>	<u>0</u>	<u>1 103 916</u>	<u>1 132 236</u>
Herav fordringer som forfaller > 1 år				

Gjeld

Leverandørgjeld	0	0	111 738	97 572
Annen kortsiktig gjeld	0	0	0	0

Note 10 Spesifikasjon av inntekter

Pr. virksomhetsområde	Morselskapet		Konsernet	
	2020	2019	2020	2019
Salg av telemarketingtjenester	-	-	75 883 343	51 792 802
Geografisk fordeling				
Norge	-	-	61 133 592	45 631 626
Sverige	-	-	14 749 751	6 161 176
Andre land	-	-	-	-
Sum	<u>-</u>	<u>-</u>	<u>75 883 343</u>	<u>51 792 802</u>



Note 11 Leieavtaler

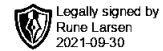
Morselskapet har ingen inngåtte leieavtaler.

Loyalty AS har inngått leieavtaler vedr kontorlokaler i Sandakervveien 24D. Leieavtalen utløper 31.07.2022.

Oversikt over fremtidige minimumsleie:	Morselskapet	Konsernet
Innen 1 år	-	1 742 084
1 til 5 år	-	2 752 493
Etter 5 år	-	-
Fremtidig minimumsleie	<u>-</u>	<u>4 494 577</u>

Note 12 Markedsbaserte aksjer

	Anskaffelses- kost	Periodens resultatf. verdiendring	Markeds- verdi
Morselskapet	11 661 093	3 970 239	15 631 332
Konsernet	11 661 093	3 970 239	15 631 332



Sommerfugl Holding AS

Årsberetning 2020

Virksomhetens art

Sommerfugl Holding AS er et investeringsselskap beliggende i Oslo kommune. Konsernet består videre av telemarketingselskapet Loyalty AS i Oslo og dets datterselskap Loyalty Nordic AB i Stockholm.

Rettvisende oversikt over utvikling og resultat

Styret mener at det fremlagte årsregnskapet gir et rettvisende bilde over utviklingen og resultatet av foretakets virksomhet og stilling. Selskapet fikk i 2020 et overskudd etter skattekostnad på kr 10.635.450 (2019: kr 5.097.326). Konsernet hadde i 2020 et samlet overskudd på kr 13.607.701 (2019: kr 3.637.672).

Utvikling og risiko

Konsernets hovedaktiviteter utføres i Loyalty AS og Loyalty Nordic AB. Kundeporteføljen er stabil og gir god forutsigbarhet i inntjening og resultat. Selskapet har noen store faste kunder. Bortfall av noen av disse vil kunne medføre svakere resultat i en periode inntil nye kundeforhold er etablert. Vi anser markedet til å være stabilt.

Den største risikoen er knyttet til statlige reguleringer av virksomheten og tilgangen til gode kandidater. Ved lav arbeidsledighet vil det være vanskelig å finne nye ansatte og turnover vil stige.

2020 har vært et godt år for konsernet. For virksomheten i Loyalty AS har pandemien med utstrakt bruk av hjemmekontor vært utfordrende. Dette har spesielt i første halvår 2021 ført til redusert inntjening. Selskapet forventer normal aktivitet og inntjening resten av 2021.

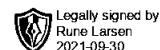
Fortsatt drift

Årsregnskapet er utarbeidet under forutsetningen om fortsatt drift.

Arbeidsmiljø og likestilling

Selskapet har et aktivt fokus på arbeidsmiljøet og anser dette som godt. Ansatte i virksomheten har ikke vært utsatt for ulykker eller skader i forbindelse med utførelsen av sitt arbeid.

Morselskapet har ikke ansatte. Sykefravær har i året vært på 6,7% av den totale arbeidstiden i selskapet. Konsernet hadde ved årets utløp 68 ansatte, 22 kvinner og 46 menn. Selskapet likestiller kjønnene fullt ut.

**Ytre miljø og forskning**

Selskapet driver ikke virksomhet som forurensar det ytre miljøet. Selskapet driver ikke med forskning og utvikling.

Forskning og utvikling

Selskapet har ikke aktiviteter innen forskning og utvikling.

Kontantstrøm

Kontantstrømoppstillingen er satt opp etter den indirekte metode. Utbetalinger ved kjøp av investeringer gjelder lån til datterselskapet i Sverige.

Andre forhold

Styret kjenner ikke til noen forhold av viktighet for å bedømme selskapets stilling og resultat som ikke fremgår av regnskapet og balansen med noter. Det er heller ikke etter regnskapsårets utgang inntrådt forhold som etter styrets syn har betydning ved bedømmelse av regnskapet.

Oslo, 31. august 2021

Rune Larsen
Styrets leder