



ÅRSREGNSKAPET FOR REGNSKAPSÅRET 2021 - GENERELL INFORMASJON

Enheten

Organisasjonsnummer: 921 896 239
Organisasjonsform: Aksjeselskap
Foretaksnavn: GRAPE EXPECTATIONS AS
Forretningsadresse: c/o Ketil Grønli
Løkkeveien 20B
1368 STABEKK

Regnskapsår

Årsregnskapets periode: 01.01.2021 - 31.12.2021

Konsern

Morselskap i konsern: Nei

Regnskapsregler

Regler for små foretak benyttet: Ja
Benyttet ved utarbeidelsen av årsregnskapet til selskapet: Regnskapslovens alminnelige regler

Årsregnskapet fastsatt av kompetent organ

Bekreftet av representant for selskapet: Kjetil Grønli
Dato for fastsettelse av årsregnskapet: 07.06.2022

Grunnlag for avgivelse

År 2021: Årsregnskapet er elektronisk innlevert
År 2020: Tall er hentet fra elektronisk innlevert årsregnskap fra 2021

Det er ikke krav til at årsregnskapet m.v. som sendes til Regnskapsregisteret er undertegnet. Kontrollen på at dette er utført ligger hos revisor/enhetens øverste organ. Sikkerheten ivaretas ved at innsender har rolle/rettighet for innsending av årsregnskapet via Altinn, og ved at det bekreftes at årsregnskapet er fastsatt av kompetent organ.

Brønnøysundregistrene, 01.07.2023



Resultatregnskap

Beløp i: NOK	Note	2021	2020
RESULTATREGNSKAP			
Inntekter			
Sum inntekter		0	0
Kostnader			
Annen driftskostnad	1	8 241	10 443
Sum kostnader		8 241	10 443
Driftsresultat		-8 241	-10 443
Finansinntekter og finanskostnader			
Renteinntekt fra foretak i samme konsern			2
Sum finansinntekter			2
Netto finans			2
Ordinært resultat før skattekostnad		-8 241	-10 441
Skattekostnad på ordinært resultat	2,3	4 159	-2 298
Ordinært resultat etter skattekostnad		-12 400	-8 143
Årsresultat		-12 400	-8 143
Årsresultat etter minoritetsinteresser		-12 400	-8 143
Overføringer og disponeringer			
Udekket tap		-12 400	-8 143
Sum overføringer og disponeringer		-12 400	-8 143



Balanse

Beløp i: NOK	Note	2021	2020
BALANSE - EIENDELER			
Anleggsmidler			
Immaterielle eiendeler			
Utsatt skattefordel			4 160
Sum immaterielle eiendeler			4 160
Finansielle anleggsmidler			
Investeringer i aksjer og andeler	4	20 000	20 000
Sum finansielle anleggsmidler		20 000	20 000
Sum anleggsmidler		20 000	24 160
Omløpsmidler			
Varer			
Bankinnskudd, kontanter og lignende			
Bankinnskudd, kontanter o.l.	5	849	1 091
Sum bankinnskudd, kontanter og lignende		849	1 091
Sum omløpsmidler		849	1 091
SUM EIENDELER		20 849	25 251
BALANSE - EGENKAPITAL OG GJELD			
Egenkapital			
Innskutt egenkapital			
Selskapskapital	6,7	30 000	30 000
Overkurs		-5 570	-5 570
Sum innskutt egenkapital		24 430	24 430
Opptjent egenkapital			
Udekket tap		21 579	9 179
Sum opptjent egenkapital		-21 579	-9 179



Balanse

Beløp i: NOK	Note	2021	2020
Sum egenkapital		2 851	15 251
Sum langsiktig gjeld		0	0
Kortsiktig gjeld			
Annen kortsiktig gjeld	8	18 000	10 000
Sum kortsiktig gjeld		18 000	10 000
Sum gjeld		18 000	10 000
SUM EGENKAPITAL OG GJELD		20 851	25 251



Brønnøysundregistrene

ÅRSREGNSKAP FOR REGNSKAPSÅRET 2021 - GENERELL INFORMASJON

Journalnummer: 2022 449357

Enheten

Organisasjonsnummer: 921 896 239
Organisasjonsform: Aksjeselskap
Foretaksnavn: GRAPE EXPECTATIONS AS
Forretningsadresse: c/o Ketil Grønli
Løkkeveien 20B
1368 STABEKK

Regnskapsår

Årsregnskapets periode: 01.01.2021 - 31.12.2021

Konsern

Morselskap i konsern: Nei

Regnskapsregler

Regler for små foretak benyttet: Ja
Benyttet ved utarbeidelsen av
årsregnskapet til selskapet: Regnskapslovens alminnelige regler

Årsregnskapet fastsatt av kompetent organ

Bekreftet av representant for selskapet: Kjetil Grønli
Dato for fastsettelse av årsregnskapet: 07.06.2022

Revisjon

Selskapet har besluttet at årsregnskapet
ikke skal revideres: Ja
Årsregnskapet er utarbeidet av ekstern
autorisert regnskapsfører: Ja
Ekstern autorisert regnskapsfører har i
løpet av regnskapsåret bistått ved den
løpende regnskapsføringen eller utført
andre tjenester for selskapet enn å
utarbeide årsregnskapet: Ja

Grunnlag for avgivelse

År 2021: Årsregnskap er elektronisk innlevert.
År 2020: Tall er hentet fra elektronisk innlevert årsregnskap fra 2021.

Det er ikke krav til at årsregnskapet m.v. som sendes til Regnskapsregisteret er undertegnet. Kontrollen på at dette er utført ligger hos revisor/enhetens øverste organ. Sikkerheten ivaretas ved at innsender har rolle/rettighet for innsending av årsregnskapet via Altinn, og ved at det bekreftes at årsregnskapet er fastsatt av kompetent organ.

Brønnøysundregistrene, 14.06.2022

Brønnøysundregistrene
Postadresse: Postboks 900, 8910 Brønnøysund
Telefon: 75 00 75 00
E-post: firmapost@brreg.no Internett: www.brreg.no
Organisasjonsnummer: 974 760 673



Organisasjonsnr: 921 896 239
GRAPE EXPECTATIONS AS

RESULTATREGNSKAP

Beløp i: NOK	Note	2021	2020
RESULTATREGNSKAP			
Inntekter			
Sum inntekter		0	0
Kostnader			
Annen driftskostnad	1	8 241	10 443
Sum kostnader		8 241	10 443
Driftsresultat		-8 241	-10 443
Finansinntekter og finanskostnader			
Renteinntekt fra foretak i samme konsern			2
Sum finansinntekter			2
Netto finans			2
Ordinært resultat før skattekostnad			
Skattekostnad på ordinært resultat	2,3	4 159	-2 298
Ordinært resultat etter skattekostnad		-12 400	-8 143
Årsresultat		-12 400	-8 143
Årsresultat etter minoritetsinteresser		-12 400	-8 143
Overføringer og disponeringer			
Udekket tap		-12 400	-8 143
Sum overføringer og disponeringer		-12 400	-8 143



Organisasjonsnr: 921 896 239
GRAPE EXPECTATIONS AS

BALANSE

Beløp i: NOK	Note	2021	2020
BALANSE - EIENDELER			
Anleggsmidler			
Immaterielle eiendeler			
Utsatt skattefordel			4 160
Sum immaterielle eiendeler			4 160
Finansielle anleggsmidler			
Investeringer i aksjer og andeler	4	20 000	20 000
Sum finansielle anleggsmidler		20 000	20 000
Sum anleggsmidler		20 000	24 160
Omløpsmidler			
Varer			
Bankinnskudd, kontanter og lignende			
Bankinnskudd, kontanter o. l.	5	849	1 091
Sum bankinnskudd, kontanter og lignende		849	1 091
Sum omløpsmidler		849	1 091
SUM EIENDELER		20 849	25 251
BALANSE - EGENKAPITAL OG GJELD			
Egenkapital			
Innskutt egenkapital			
Selskapskapital	6,7	30 000	30 000
Overkurs		-5 570	-5 570
Sum innskutt egenkapital		24 430	24 430
Opptjent egenkapital			
Udekket tap		21 579	9 179
Sum opptjent egenkapital		-21 579	-9 179
Sum egenkapital		2 851	15 251
Sum langsiktig gjeld		0	0
Kortsiktig gjeld			
Annen kortsiktig gjeld	8	18 000	10 000
Sum kortsiktig gjeld		18 000	10 000



Sum gjeld	18 000	10 000
SUM EGENKAPITAL OG GJELD	20 851	25 251



Organisasjonsnr: 921 896 239
GRAPE EXPECTATIONS AS

NOTEOPPLYSNINGER - SELSKAP - alle poster oppgitt i hele tall

Note

Antall årsverk i regnskapsåret
0.00

Sum Beløp

Balanseført verdi 31.12. Varige driftsmidler Immaterielle eiend.

Konsernregnskap

Morselskapet sitt navn

Forretningskontor for morselskapet

Begrunnelse for at datterselskap er utelatt fra konsolideringen

Konsern, tilknyttet selskap m.v. - fordringer og gjeld

Fordringer

Samlet beløp - tilknyttet selskap Årets Fjorårets

Samlet beløp - foretak i samme konsern Årets Fjorårets

Samlet beløp - foretak i samme konsern Årets Fjorårets

Samlet beløp - felles kontrollert virksomhet Årets Fjorårets

Pantstillelse Beløp

Beholdning av egne aksjer Antall Pålydende Andel av aksjek.



Note

Lån og sikkerhetsstillelse til medlemmer

Er det gitt lån eller sikkerhetsstillelse til ledende personer: Nei

Opplysninger om:

Medlemmer av:

Mer om lån og sikkerhetsstillelse

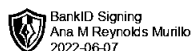
Note

Noteopplysninger ut over minimumskravene for små foretak

Fullstendige noteopplysninger fremkommer av vedlagte PDF-dokument



BankID Signing
Ketil Grønli
2022-06-07




BankID Signing
Ana M Reynolds Murillo
2022-06-07

Grape Expectations AS

Resultatregnskap

	Note	31.12.2121	31.12.2020
DRIFTSINNEKTER OG DRIFTSKOSTNADER			
Driftsinntekter			
Sum driftsinntekter		0	0
Driftskostnader			
Annen driftskostnad	1	8 241	10 443
Sum driftskostnader		8 241	10 443
DRIFTSRESULTAT		(8 241)	(10 443)
FINANSINNEKTER OG FINANSKOSTNADER			
Finansinntekter			
Renteinnt. fra foretak i samme konsern		0	2
Sum finansinntekter		0	2
NETTO FINANSPOSTER		0	2
ORDINÆRT RES. FØR SKATTEKOSTNAD		(8 241)	(10 441)
Skattekostnad på ordinært resultat	2,3	4 159	(2 298)
ORDINÆRT RESULTAT		(12 400)	(8 143)
ARSRESULTAT		(12 400)	(8 143)
OVERF. OG DISPONERINGER			
Fremføring av udekket tap		(12 400)	(8 143)
SUM OVERF. OG DISP.		(12 400)	(8 143)



Grape Expectations AS


Balanse pr. 31.12.2121

	Note	31.12.2121	31.12.2020
EIENDELER			
ANLEGGSMIDLER			
Immaterielle eiendeler			
Utsatt skattefordel		0	4 160
Sum immaterielle eiendeler		0	4 160
Finansielle anleggsmidler			
Investeringer i aksjer og andeler	4	20 000	20 000
Sum finansielle anleggsmidler		20 000	20 000
SUM ANLEGGSMIDLER		20 000	24 160
OMLØPSMIDLER			
Bankinnskudd, kontanter o.l.	5	849	1 091
SUM OMLØPSMIDLER		849	1 091
SUM EIENDELER		20 849	25 251
EGENKAPITAL OG GJELD			
EGENKAPITAL			
Innskutt egenkapital			
Selskapskapital	6,7	30 000	30 000
Overkurs		(5 570)	(5 570)
Sum innskutt egenkapital		24 430	24 430
Opptjent egenkapital			
Udekket tap		(21 579)	(9 179)
Sum opptjent egenkapital		(21 579)	(9 179)
SUM EGENKAPITAL		2 851	15 251
GJELD			
KORTSIKTIG GJELD			
Annen kortsiktig gjeld	8	18 000	10 000
SUM KORTSIKTIG GJELD		18 000	10 000
SUM GJELD		18 000	10 000
SUM EGENKAPITAL OG GJELD		20 851	25 251

Oslo 07.06.2022

Ketil Grønli
Daglig leder /styreformann

Ana Maria Reynolds Murillo
- styremedlem -



Noter 2021

Note 1 - Annen driftskostnad

Lønn

Det er ikke utbetalt lønn eller annen godtgjørelse i 2021. Selskapet er ikke pliktig til å ha tjenestepensjonsordning etter lov om obligatorisk tjenestepensjon.

Revisor

Selskapet oppfyller vilkårene i aksjeloven for å unnlate revisjon, og det er besluttet at selskapets årsregnskap ikke skal revideres.

Note 2 - Skattekostnad på ordinært resultat

Spesifikasjon av årets skattegrunnlag:

Resultat før skattekostnader	-8 241
+ Permanente og andre forskjeller	0
+ Endring i midlertidige forskjeller	0
= Inntekt	-8 241

Spesifikasjon av årets skattekostnad:

Beregnet skatt av årets resultat	0
= Sum betalbar skatt	0
+/- Endring i utsatt skatt / utsatt skattefordel	4 159
= Ordinær skattekostnad	4 159
Skattesats i inntektsåret	22


Betalbar skatt i balansen består av

Sum betalbar skatt	0
= Betalbar skatt i balansen	0

Note 3 - Skattekostnad på ordinært resultat

Utsatt skatt/utsatt skattefordel

	2021	2020
- Skattem. fremf. underskudd som utlignes	27 150	18 909
= Grunnlag utsatt skatt	-27 150	-18 909
Utsatt skatt	0	0
Negativt grunnlag utsatt skatt	27 150	18 909
= Grunnlag utsatt skattefordel	27 150	18 909
Utsatt skattefordel	5 973	4 160



Grape Expectations AS

Noter 2021

Grunnlag ikke bokført utsatt skattefordel	27 150	5
Ikke bokført utsatt skattefordel	5 973	1
Bokført utsatt skattefordel	0	4 159

Note 4 - Investeringer i aksjer og andeler

Selskapet har investert i følgende aksjer:

	Antall aksjer	Formuesverdi
The Wine Group as	20 000	994 400
Sum	20 000	994 400

Note 5 - Bankinnskudd, kontanter o.l.

Bundne bankinnskudd ut over skattetrekkinnnskudd utgjør pr 31.12. i år kr 0 og utgjorde pr 31.12. i fjor kr 0.-

Note 6 - Selskapskapital

Selskapet har 300 aksjer hver pålydende kr 100 , samlet aksjekapital utgjør kr 30 000.-

Navn	Antall	Aksjenes pålydende
------	--------	--------------------

Ketil Grønli	200	100
Ana Maria Reynolds Murillo	100	100

Selskapets tillitsmenn har eierandeler og rettigheter til eierandeler:

Antall aksjer


Daglig leder	200
Medlemmer av styret	300

Note 7 - Selskapskapital

Aksjekapital /	Overkurs	Annen	Sum
----------------	----------	-------	-----

Noter for Grape Expectations AS

Organisasjonsnr. 921896239



Grape Expectations AS

Noter 2021

	selskapskapital		egenkapital	egenkapital
Pr 1.1.	30 000	-5 570	-9 179	15 251
-Til årets resultat			-12 400	-12 400
Pr 31.12.	30 000	-5 570	-21 579	2 851

Note 8 - Annen kortsiktig gjeld

Beløpet er gjeld til aksjonærer



Grape Expectations AS

Noter 2021

Note 1 - Annen driftskostnad

Lønn

Det er ikke utbetalt lønn eller annen godtgjørelse i 2021. Selskapet er ikke pliktig til å ha tjenestepensjonsordning etter lov om obligatorisk tjenestepensjon.

Revisor

Selskapet oppfylder vilkårene i aksjeloven for å unnlate revisjon, og det er besluttet at selskapets årsregnskap ikke skal revideres.

Note 2 - Skattekostnad på ordinært resultat

Spesifikasjon av årets skattegrunnlag:

Resultat før skattekostnader	-8 241
+ Permanente og andre forskjeller	0
+ Endring i midlertidige forskjeller	0
= Inntekt	-8 241

Spesifikasjon av årets skattekostnad:

Beregnet skatt av årets resultat	0
= Sum betalbar skatt	0
+/- Endring i utsatt skatt / utsatt skattefordel	4 159
= Ordinær skattekostnad	4 159
Skattesats i inntektsåret	22

Betalbar skatt i balansen består av

Sum betalbar skatt	0
= Betalbar skatt i balansen	0

Note 3 - Skattekostnad på ordinært resultat

Utsatt skatt/utsatt skattefordel

	2021	2020
- Skattem. fremf. underskudd som utlignes	27 150	18 909
= Grunnlag utsatt skatt	-27 150	-18 909
Utsatt skatt	0	0
Negativt grunnlag utsatt skatt	27 150	18 909
= Grunnlag utsatt skattefordel	27 150	18 909

Noter for Grape Expectations AS

Organisasjonsnr. 921896239



Grape Expectations AS

Noter 2021

Utsatt skattefordel	5 973	4 160
Grunnlag ikke bokført utsatt skattefordel	27 150	5
Ikke bokført utsatt skattefordel	5 973	1
Bokført utsatt skattefordel	0	4 159

Note 4 - Investeringer i aksjer og andeler

Selskapet har investert i følgende aksjer:

	Antall aksjer	Formuesverdi
The Wine Group as	20 000	994 400
Sum	20 000	994 400

Note 5 - Bankinnskudd, kontanter o.l.

Bundne bankinnskudd ut over skattetrekkinnnskudd utgjør pr 31.12. i år kr 0 og utgjorde pr 31.12. i fjor kr 0.-

Note 6 - Selskapskapital

Selskapet har 300 aksjer hver pålydende kr 100 , samlet aksjekapital utgjør kr 30 000.-

Navn	Antall	Aksjenes pålydende
Ketil Grønli	200	100
Ana Maria Reynolds Murillo	100	100

Selskapets tillitsmenn har eierandeler og rettigheter til eierandeler:

	Antall aksjer
Daglig leder	200
Medlemmer av styret	300

Note 7 - Selskapskapital

Noter for Grape Expectations AS

Organisasjonsnr. 921896239



Grape Expectations AS

Noter 2021

	Aksjekapital / selskapskapital	Overkurs	Annen egenkapital	Sum egenkapital
Pr 1.1.	30 000	-5 570	-9 179	15 251
-Til årets resultat			-12 400	-12 400
Pr 31.12.	30 000	-5 570	-21 579	2 851

Note 8 - Annen kortsiktig gjeld

Beløpet er gjeld til aksjonærer



Grape Expectations AS

Resultatregnskap

	Note	31.12.2121	31.12.2020
DRIFTSINNEKTER OG DRIFTSKOSTNADER			
Driftsinntekter			
Sum driftsinntekter		0	0
Driftskostnader			
Annen driftskostnad	1	8 241	10 443
Sum driftskostnader		8 241	10 443
DRIFTSRESULTAT		(8 241)	(10 443)
FINANSINNEKTER OG FINANSKOSTNADER			
Finansinntekter			
Renteinnt. fra foretak i samme konsern		0	2
Sum finansinntekter		0	2
NETTO FINANSPOSTER		0	2
ORDINÆRT RES. FØR SKATTEKOSTNAD		(8 241)	(10 441)
Skattekostnad på ordinært resultat	2,3	4 159	(2 298)
ORDINÆRT RESULTAT		(12 400)	(8 143)
ÅRSRESULTAT		(12 400)	(8 143)
OVERF. OG DISPONERINGER			
Fremføring av udekket tap		(12 400)	(8 143)
SUM OVERF. OG DISP.		(12 400)	(8 143)



Grape Expectations AS

Balanse pr. 31.12.2121

	Note	31.12.2121	31.12.2020
EIENDELER			
ANLEGGSMIDLER			
Immaterielle eiendeler			
Utsatt skattefordel		0	4 160
Sum immaterielle eiendeler		0	4 160
Finansielle anleggsmidler			
Investeringer i aksjer og andeler	4	20 000	20 000
Sum finansielle anleggsmidler		20 000	20 000
SUM ANLEGGSMIDLER		20 000	24 160
OMLØPSMIDLER			
Bankinnskudd, kontanter o.l.	5	849	1 091
SUM OMLØPSMIDLER		849	1 091
SUM EIENDELER		20 849	25 251
 EGENKAPITAL OG GJELD			
EGENKAPITAL			
Innskutt egenkapital			
Selskapskapital	6,7	30 000	30 000
Overkurs		(5 570)	(5 570)
Sum innskutt egenkapital		24 430	24 430
Opptjent egenkapital			
Udekket tap		(21 579)	(9 179)
Sum opptjent egenkapital		(21 579)	(9 179)
SUM EGENKAPITAL		2 851	15 251
GJELD			
KORTSIKTIG GJELD			
Annen kortsiktig gjeld	8	18 000	10 000
SUM KORTSIKTIG GJELD		18 000	10 000
SUM GJELD		18 000	10 000
SUM EGENKAPITAL OG GJELD		20 851	25 251

Oslo 07.06.2022

Ketil Grønli
Daglig leder /styreformann

Ana Maria Reynolds Murillo
- styremedlem -