



## ÅRSREGNSKAPET FOR REGNSKAPSÅRET 2021 - GENERELL INFORMASJON

### Enheten

Organisasjonsnummer: 998 197 198  
Organisasjonsform: Aksjeselskap  
Foretaksnavn: NCB HOLDING AS  
Forretningsadresse: Bruserudveien 142  
3180 NYKIRKE

### Regnskapsår

Årsregnskapets periode: 01.01.2021 - 31.12.2021

### Konsern

Mørselskap i konsern: Ja  
Konsernregnskap lagt ved: Ja

### Regnskapsregler

Regler for små foretak benyttet: Nei  
Benyttet ved utarbeidelsen av årsregnskapet til selskapet: Regnskapslovens alminnelige regler  
Benyttet ved utarbeidelsen av årsregnskapet til konsernet: Regnskapslovens alminnelige regler

### Årsregnskapet fastsatt av kompetent organ

Bekreftet av representant for selskapet: Inger Lise Anvik  
Dato for fastsettelse av årsregnskapet: 24.03.2022

### Grunnlag for avgivelse

År 2021: Årsregnskapet er elektronisk innlevert  
År 2020: Tall er hentet fra elektronisk innlevert årsregnskap fra 2021

*Det er ikke krav til at årsregnskapet m.v. som sendes til Regnskapsregisteret er undertegnet. Kontrollen på at dette er utført ligger hos revisor/enhetens øverste organ. Sikkerheten ivaretas ved at innsender har rolle/rettighet for innsending av årsregnskapet via Altinn, og ved at det bekreftes at årsregnskapet er fastsatt av kompetent organ.*

Brønnøysundregistrene, 22.06.2023



### Resultatregnskap

Beløp i: NOK	Note	2021	2020
<b>RESULTATREGNSKAP</b>			
<b>Inntekter</b>			
Sum inntekter		0	0
<b>Kostnader</b>			
Annen driftskostnad	3	127 523	117 908
Sum kostnader		127 523	117 908
<b>Driftsresultat</b>		<b>-127 523</b>	<b>-117 908</b>
<b>Finansinntekter og finanskostnader</b>			
Inntekt på investering i datterselskap og tilknyttet selskap		4 217 219	1 223 058
Sum finansinntekter		4 217 219	1 223 058
Annen rentekostnad		139 203	190 000
Sum finanskostnader		139 203	190 000
<b>Netto finans</b>		<b>4 078 016</b>	<b>1 033 058</b>
<b>Ordinært resultat før skattekostnad</b>	2	<b>3 950 493</b>	<b>915 150</b>
Skattekostnad på ordinært resultat	2	229 819	173 363
<b>Ordinært resultat etter skattekostnad</b>		<b>3 720 674</b>	<b>741 787</b>
<b>Årsresultat</b>		<b>3 720 674</b>	<b>741 787</b>
<b>Årsresultat etter minoritetsinteresser</b>		<b>3 720 674</b>	<b>741 787</b>
<b>Overføringer og disponeringer</b>			
Overføring til/fra fond		-66 637	127 134
Konsernbidrag		808 961	109 657
Overføringer til/fra annen egenkapital		2 978 350	504 996
Sum overføringer og disponeringer		3 720 674	741 787



## Balanse

Beløp i: NOK	Note	2021	2020
<b>BALANSE - EIENDELER</b>			
<b>Anleggsmidler</b>			
<b>Immaterielle eiendeler</b>			
Sum immaterielle eiendeler		0	0
<b>Varige driftsmidler</b>			
Sum varige driftsmidler		0	0
<b>Finansielle anleggsmidler</b>			
Investering i datterselskap	4	27 323 345	27 307 675
Investeringer i tilknyttet selskap	4	610 497	677 134
Investeringer i aksjer og andeler	5	25 000	25 000
Sum finansielle anleggsmidler		27 958 842	28 009 809
Sum anleggsmidler		27 958 842	28 009 809
<b>Omløpsmidler</b>			
<b>Varer</b>			
Sum varer		0	0
<b>Fordringer</b>			
Andre fordringer		270 960	320 960
Konsernfordringer	9	8 136 200	5 398 268
Sum fordringer		8 407 160	5 719 228
<b>Investeringer</b>			
Sum investeringer		0	0
<b>Bankinnskudd, kontanter og lignende</b>			
Bankinnskudd, kontanter og lignende		96 474	91 495
Sum bankinnskudd, kontanter og lignende		96 474	91 495
Sum omløpsmidler		8 503 634	5 810 723
<b>SUM EIENDELER</b>	1	<b>36 462 476</b>	<b>33 820 532</b>



## Balanse

Beløp i: NOK	Note	2021	2020
<b>BALANSE - EGENKAPITAL OG GJELD</b>			
<b>Egenkapital</b>			
<b>Innskutt egenkapital</b>			
Selskapskapital	7	2 000 000	2 000 000
Overkurs		982 920	982 920
Annen innskutt egenkapital		0	0
<b>Sum innskutt egenkapital</b>		<b>2 982 920</b>	<b>2 982 920</b>
<b>Opptjent egenkapital</b>			
Fond		60 497	127 134
Annen egenkapital		27 404 949	24 426 599
<b>Sum opptjent egenkapital</b>		<b>27 465 446</b>	<b>24 553 733</b>
<b>Sum egenkapital</b>	6	<b>30 448 366</b>	<b>27 536 653</b>
<b>Gjeld</b>			
<b>Langsiktig gjeld</b>			
Utsatt skatt	2	1 650	
<b>Sum avsetninger for forpliktelser</b>		<b>1 650</b>	<b>0</b>
<b>Annen langsiktig gjeld</b>			
Øvrig langsiktig gjeld	8	4 516 500	6 056 500
<b>Sum annen langsiktig gjeld</b>		<b>4 516 500</b>	<b>6 056 500</b>
<b>Sum langsiktig gjeld</b>		<b>4 518 150</b>	<b>6 056 500</b>
<b>Kortsiktig gjeld</b>			
Leverandørgjeld		211	
Kortsiktig konserngjeld		1 177 716	140 586
Annen kortsiktig gjeld		318 033	86 793
<b>Sum kortsiktig gjeld</b>		<b>1 495 960</b>	<b>227 379</b>
<b>Sum gjeld</b>		<b>6 014 110</b>	<b>6 283 879</b>
<b>SUM EGENKAPITAL OG GJELD</b>	1	<b>36 462 476</b>	<b>33 820 532</b>



### Konsernets resultatregnskap

Beløp i: NOK	Note	2021	2020
<b>RESULTATREGNSKAP</b>			
<b>Inntekter</b>			
Salgsinntekt		206 907 268	228 120 459
Annen driftsinntekt	2	17 401 120	25 655 251
<b>Sum inntekter</b>		<b>224 308 388</b>	<b>253 775 710</b>
<b>Kostnader</b>			
Varekostnad		92 906 321	107 777 834
Lønnskostnad	4	59 045 593	67 151 991
Avskrivning på varige driftsmidler og immaterielle eiendeler	2	27 816 804	32 773 751
Annen driftskostnad	4,5	31 869 024	38 251 678
<b>Sum kostnader</b>		<b>211 637 742</b>	<b>245 955 254</b>
<b>Driftsresultat</b>		<b>12 670 646</b>	<b>7 820 456</b>
<b>Finansinntekter og finanskostnader</b>			
Inntekt på investering i datterselskap og tilknyttet selskap		183 363	127 134
Annen renteinntekt		21 460	98 505
Annen finansinntekt		15 419	247 651
<b>Sum finansinntekter</b>		<b>220 242</b>	<b>473 290</b>
Annen rentekostnad		4 479 246	5 068 148
Annen finanskostnad		131 718	5 187
<b>Sum finanskostnader</b>		<b>4 610 964</b>	<b>5 073 335</b>
<b>Netto finans</b>		<b>-4 390 722</b>	<b>-4 600 045</b>
<b>Ordinært resultat før skattekostnad</b>		<b>8 279 924</b>	<b>3 220 411</b>
Skattekostnad på ordinært resultat	3	1 673 004	870 248
<b>Ordinært resultat etter skattekostnad</b>		<b>6 606 920</b>	<b>2 350 163</b>
<b>Årsresultat</b>		<b>6 606 920</b>	<b>2 350 163</b>
Minoritetsinteresser		281 661	86 482
<b>Årsresultat etter minoritetsinteresser</b>		<b>6 325 259</b>	<b>2 263 681</b>



## Konsernets balanse

Beløp i: NOK	Note	2021	2020
<b>BALANSE - EIENDELER</b>			
<b>Anleggsmidler</b>			
<b>Immaterielle eiendeler</b>			
<b>Varige driftsmidler</b>			
Tomter, bygninger og annen fast eiendom	2	28 938 877	22 545 878
Maskiner og anlegg	2	106 940 565	91 112 735
Driftsløsøre, inventar, verktøy, kontormaskiner og lignende	2	7 437 084	10 429 346
<b>Sum varige driftsmidler</b>		<b>143 316 526</b>	<b>124 087 959</b>
<b>Finansielle anleggsmidler</b>			
Investeringer i tilknyttet selskap	10	610 497	677 134
Investeringer i aksjer og andeler		25 100	25 100
<b>Sum finansielle anleggsmidler</b>		<b>635 597</b>	<b>702 234</b>
<b>Sum anleggsmidler</b>		<b>143 952 123</b>	<b>124 790 193</b>
<b>Omløpsmidler</b>			
<b>Varer</b>			
Varer	6	18 070 172	43 516 544
<b>Sum varer</b>		<b>18 070 172</b>	<b>43 516 544</b>
<b>Fordringer</b>			
Kundefordringer	5	33 556 706	22 434 568
Andre fordringer		3 135 702	1 037 763
<b>Sum fordringer</b>		<b>36 692 408</b>	<b>23 472 331</b>
<b>Bankinnskudd, kontanter og lignende</b>			
Bankinnskudd, kontanter og lignende		10 637 589	7 643 517
<b>Sum bankinnskudd, kontanter og lignende</b>		<b>10 637 589</b>	<b>7 643 517</b>
<b>Sum omløpsmidler</b>		<b>65 400 169</b>	<b>74 632 392</b>
<b>SUM EIENDELER</b>		<b>209 352 292</b>	<b>199 422 585</b>



## Konsernets balanse

Beløp i: NOK	Note	2021	2020
<b>BALANSE - EGENKAPITAL OG GJELD</b>			
<b>Egenkapital</b>			
<b>Innskutt egenkapital</b>			
Selskapskapital	8	2 000 000	2 000 000
Overkurs		982 920	982 920
Annen innskutt egenkapital		109 657	109 657
<b>Sum innskutt egenkapital</b>		<b>3 092 577</b>	<b>3 092 577</b>
<b>Opptjent egenkapital</b>			
for vurderingsforskjeller		60 497	127 134
Annen egenkapital		29 624 038	23 232 142
Minoritetsinteresser	7	1 985 526	1 973 865
<b>Sum opptjent egenkapital</b>		<b>31 670 061</b>	<b>25 333 141</b>
<b>Sum egenkapital</b>		<b>34 762 638</b>	<b>28 425 718</b>
<b>Gjeld</b>			
<b>Langsiktig gjeld</b>			
Utsatt skatt	3	6 123 948	4 485 791
Andre avsetninger for forpliktelser	2	10 706 459	4 596 250
<b>Sum avsetninger for forpliktelser</b>		<b>16 830 407</b>	<b>9 082 041</b>
<b>Annen langsiktig gjeld</b>			
Gjeld til kredittinstitusjoner	9	119 659 421	117 217 042
Øvrig langsiktig gjeld		946 500	1 296 500
<b>Sum annen langsiktig gjeld</b>		<b>120 605 921</b>	<b>118 513 542</b>
<b>Sum langsiktig gjeld</b>		<b>137 436 328</b>	<b>127 595 583</b>
<b>Kortsiktig gjeld</b>			
Gjeld til kredittinstitusjoner	9	3 861 517	2 179 918
Leverandørgjeld		15 680 942	16 442 294
Betalbar skatt	3	34 848	29 173
Skyldige offentlige avgifter		7 437 430	13 657 261
Utbytte		270 000	
Annen kortsiktig gjeld	9	9 868 589	11 092 638
<b>Sum kortsiktig gjeld</b>		<b>37 153 326</b>	<b>43 401 284</b>



## Konsernets balanse

<b>Beløp i: NOK</b>	<b>Note</b>	<b>2021</b>	<b>2020</b>
Sum gjeld		174 589 654	170 996 867
<b>SUM EGENKAPITAL OG GJELD</b>		<b>209 352 292</b>	<b>199 422 585</b>



## Brønnøysundregistrene

### ÅRSREGNSKAP FOR REGNSKAPSÅRET 2021 - GENERELL INFORMASJON

Journalnummer: 2022 191606

#### Enheten

Organisasjonsnummer: 998 197 198  
Organisasjonsform: Aksjeselskap  
Foretaksnavn: NCB HOLDING AS  
Forretningsadresse: Bruserudveien 142  
3180 NYKIRKE

#### Regnskapsår

Årsregnskapets periode: 01.01.2021 - 31.12.2021

#### Konsern

Morselskap i konsern: Ja  
Konsernregnskap lagt ved: Ja

#### Regnskapsregler

Regler for små foretak benyttet: Nei  
Benyttet ved utarbeidelsen av  
årsregnskapet til selskapet: Regnskapslovens alminnelige regler  
Benyttet ved utarbeidelsen av  
årsregnskapet til konsernet: Regnskapslovens alminnelige regler

#### Årsregnskapet fastsatt av kompetent organ

Bekreftet av representant for selskapet: Inger Lise Anvik  
Dato for fastsettelse av årsregnskapet: 24.03.2022

#### Revisjon

Ekstern autorisert regnskapsfører har i løpet av regnskapsåret bistått ved den løpende regnskapsføringen eller utført andre tjenester for selskapet enn å utarbeide årsregnskapet: Ja

#### Grunnlag for avgivelse

År 2021: Årsregnskap er elektronisk innlevert.  
År 2020: Tall er hentet fra elektronisk innlevert årsregnskap fra 2021.

*Det er ikke krav til at årsregnskapet m.v. som sendes til Regnskapsregisteret er undertegnet. Kontrollen på at dette er utført ligger hos revisor/enhetens øverste organ. Sikkerheten ivaretas ved at innsender har rolle/rettighet for innsending av årsregnskapet via Altinn, og ved at det bekreftes at årsregnskapet er fastsatt av kompetent organ.*

Brønnøysundregistrene, 26.04.2022

---

Brønnøysundregistrene  
Postadresse: Postboks 900, 8910 Brønnøysund  
Telefon: 75 00 75 00  
E-post: firmapost@brreg.no Internett: www.brreg.no  
Organisasjonsnummer: 974 760 673



Organisasjonsnr: 998 197 198  
NCB HOLDING AS

## RESULTATREGNSKAP

<b>Beløp i: NOK</b>	<b>Note</b>	<b>2021</b>	<b>2020</b>
<b>RESULTATREGNSKAP</b>			
<b>Inntekter</b>			
Sum inntekter		0	0
<b>Kostnader</b>			
Annen driftskostnad	3	127 523	117 908
Sum kostnader		127 523	117 908
<b>Driftsresultat</b>		-127 523	-117 908
<b>Finansinntekter og finanskostnader</b>			
Inntekt på investering i datterselskap og tilknyttet selskap		4 217 219	1 223 058
Sum finansinntekter		4 217 219	1 223 058
Annen rentekostnad		139 203	190 000
Sum finanskostnader		139 203	190 000
<b>Netto finans</b>		4 078 016	1 033 058
<b>Ordinært resultat før skattekostnad</b>	2	3 950 493	915 150
Skattekostnad på ordinært resultat	2	229 819	173 363
<b>Ordinært resultat etter skattekostnad</b>		3 720 674	741 787
<b>Årsresultat</b>		3 720 674	741 787
<b>Årsresultat etter minoritetsinteresser</b>		3 720 674	741 787
<b>Overføringer og disponeringer</b>			
Overføring til/fra fond		-66 637	127 134
Konsernbidrag		808 961	109 657
Overføringer til/fra annen egenkapital		2 978 350	504 996
Sum overføringer og disponeringer		3 720 674	741 787



Organisasjonsnr: 998 197 198  
NCB HOLDING AS

## BALANSE

Beløp i: NOK	Note	2021	2020
<b>BALANSE - EIENDELER</b>			
<b>Anleggsmidler</b>			
<b>Immaterielle eiendeler</b>			
Sum immaterielle eiendeler		0	0
<b>Varige driftsmidler</b>			
Sum varige driftsmidler		0	0
<b>Finansielle anleggsmidler</b>			
Investering i datterselskap	4	27 323 345	27 307 675
Investeringer i tilknyttet selskap	4	610 497	677 134
Investeringer i aksjer og andeler	5	25 000	25 000
Sum finansielle anleggsmidler		27 958 842	28 009 809
Sum anleggsmidler		27 958 842	28 009 809
<b>Omløpsmidler</b>			
<b>Varer</b>			
Sum varer		0	0
<b>Fordringer</b>			
Andre fordringer		270 960	320 960
Konsernfordringer	9	8 136 200	5 398 268
Sum fordringer		8 407 160	5 719 228
<b>Investeringer</b>			
Sum investeringer		0	0
<b>Bankinnskudd, kontanter og lignende</b>			
Bankinnskudd, kontanter og lignende		96 474	91 495
Sum bankinnskudd, kontanter og lignende		96 474	91 495
Sum omløpsmidler		8 503 634	5 810 723
SUM EIENDELER	1	36 462 476	33 820 532
<b>BALANSE - EGENKAPITAL OG GJELD</b>			
<b>Egenkapital</b>			
Innskutt egenkapital			
Selskapskapital	7	2 000 000	2 000 000



Overkurs		982 920	982 920
Annen innskutt egenkapital		0	0
<b>Sum innskutt egenkapital</b>		<b>2 982 920</b>	<b>2 982 920</b>
<b>Opptjent egenkapital</b>			
Fond		60 497	127 134
Annen egenkapital		27 404 949	24 426 599
<b>Sum opptjent egenkapital</b>		<b>27 465 446</b>	<b>24 553 733</b>
<b>Sum egenkapital</b>	<b>6</b>	<b>30 448 366</b>	<b>27 536 653</b>
<b>Gjeld</b>			
<b>Langsiktig gjeld</b>			
Utsatt skatt	2	1 650	
<b>Sum avsetninger for forpliktelseser</b>		<b>1 650</b>	<b>0</b>
<b>Annen langsiktig gjeld</b>			
Øvrig langsiktig gjeld	8	4 516 500	6 056 500
<b>Sum annen langsiktig gjeld</b>		<b>4 516 500</b>	<b>6 056 500</b>
<b>Sum langsiktig gjeld</b>		<b>4 518 150</b>	<b>6 056 500</b>
<b>Kortsiktig gjeld</b>			
Leverandørgjeld		211	
Kortsiktig konserngjeld		1 177 716	140 586
Annen kortsiktig gjeld		318 033	86 793
<b>Sum kortsiktig gjeld</b>		<b>1 495 960</b>	<b>227 379</b>
<b>Sum gjeld</b>		<b>6 014 110</b>	<b>6 283 879</b>
<b>SUM EGENKAPITAL OG GJELD</b>	<b>1</b>	<b>36 462 476</b>	<b>33 820 532</b>



Organisasjonsnr: 998 197 198  
NCB HOLDING AS

## KONSERNRESULTATREGNSKAP

<b>Beløp i: NOK</b>	<b>Note</b>	<b>2021</b>	<b>2020</b>
<b>RESULTATREGNSKAP</b>			
<b>Inntekter</b>			
Salgsinntekt		206 907 268	228 120 459
Annen driftsinntekt	2	17 401 120	25 655 251
<b>Sum inntekter</b>		<b>224 308 388</b>	<b>253 775 710</b>
<b>Kostnader</b>			
Varekostnad		92 906 321	107 777 834
Lønnskostnad	4	59 045 593	67 151 991
Avskrivning på varige driftsmidler og immaterielle eiendeler	2	27 816 804	32 773 751
Annen driftskostnad	4,5	31 869 024	38 251 678
<b>Sum kostnader</b>		<b>211 637 742</b>	<b>245 955 254</b>
<b>Driftsresultat</b>		<b>12 670 646</b>	<b>7 820 456</b>
<b>Finansinntekter og finanskostnader</b>			
Inntekt på investering i datterselskap og tilknyttet selskap			
Annen renteinntekt		183 363	127 134
Annen finansinntekt		21 460	98 505
<b>Sum finansinntekter</b>		<b>220 242</b>	<b>473 290</b>
Annen rentekostnad		4 479 246	5 068 148
Annen finanskostnad		131 718	5 187
<b>Sum finanskostnader</b>		<b>4 610 964</b>	<b>5 073 335</b>
<b>Netto finans</b>		<b>-4 390 722</b>	<b>-4 600 045</b>
<b>Ordinært resultat før skattekostnad</b>			
Skattekostnad på ordinært resultat	3	8 279 924	3 220 411
<b>Ordinært resultat etter skattekostnad</b>		<b>1 673 004</b>	<b>870 248</b>
<b>Årsresultat</b>		<b>6 606 920</b>	<b>2 350 163</b>
Minoritetsinteresser		281 661	86 482
<b>Årsresultat etter minoritetsinteresser</b>		<b>6 325 259</b>	<b>2 263 681</b>



Organisasjonsnr: 998 197 198  
NCB HOLDING AS

## KONSERNBALANSE

<b>Beløp i: NOK</b>	<b>Note</b>	<b>2021</b>	<b>2020</b>
<b>BALANSE - EIENDELER</b>			
<b>Anleggsmidler</b>			
<b>Immaterielle eiendeler</b>			
<b>Varige driftsmidler</b>			
Tomter, bygninger og annen fast eiendom	2	28 938 877	22 545 878
Maskiner og anlegg	2	106 940 565	91 112 735
Driftsløsøre, inventar, verktøy, kontormaskiner og lignende	2	7 437 084	10 429 346
<b>Sum varige driftsmidler</b>		<b>143 316 526</b>	<b>124 087 959</b>
<b>Finansielle anleggsmidler</b>			
Investeringer i tilknyttet selskap	10	610 497	677 134
Investeringer i aksjer og andeler		25 100	25 100
<b>Sum finansielle anleggsmidler</b>		<b>635 597</b>	<b>702 234</b>
<b>Sum anleggsmidler</b>		<b>143 952 123</b>	<b>124 790 193</b>
<b>Omløpsmidler</b>			
<b>Varer</b>			
Varer	6	18 070 172	43 516 544
<b>Sum varer</b>		<b>18 070 172</b>	<b>43 516 544</b>
<b>Fordringer</b>			
Kundefordringer	5	33 556 706	22 434 568
Andre fordringer		3 135 702	1 037 763
<b>Sum fordringer</b>		<b>36 692 408</b>	<b>23 472 331</b>
<b>Bankinnskudd, kontanter og lignende</b>			
Bankinnskudd, kontanter og lignende		10 637 589	7 643 517
<b>Sum bankinnskudd, kontanter og lignende</b>		<b>10 637 589</b>	<b>7 643 517</b>
<b>Sum omløpsmidler</b>		<b>65 400 169</b>	<b>74 632 392</b>
<b>SUM EIENDELER</b>		<b>209 352 292</b>	<b>199 422 585</b>

## BALANSE - EGENKAPITAL OG GJELD

### Egenkapital



<b>Innskutt egenkapital</b>			
Selskapskapital	8	2 000 000	2 000 000
Overkurs		982 920	982 920
Annen innskutt egenkapital		109 657	109 657
<b>Sum innskutt egenkapital</b>		<b>3 092 577</b>	<b>3 092 577</b>
<b>Opptjent egenkapital</b>			
for vurderingsforskjeller		60 497	127 134
Annen egenkapital		29 624 038	23 232 142
Minoritetsinteresser	7	1 985 526	1 973 865
<b>Sum opptjent egenkapital</b>		<b>31 670 061</b>	<b>25 333 141</b>
<b>Sum egenkapital</b>		<b>34 762 638</b>	<b>28 425 718</b>
<b>Gjeld</b>			
<b>Langsiktig gjeld</b>			
Utsatt skatt	3	6 123 948	4 485 791
Andre avsetninger for forpliktelser	2	10 706 459	4 596 250
<b>Sum avsetninger for forpliktelser</b>		<b>16 830 407</b>	<b>9 082 041</b>
<b>Annen langsiktig gjeld</b>			
Gjeld til kredittinstitusjoner	9	119 659 421	117 217 042
Øvrig langsiktig gjeld		946 500	1 296 500
<b>Sum annen langsiktig gjeld</b>		<b>120 605 921</b>	<b>118 513 542</b>
<b>Sum langsiktig gjeld</b>		<b>137 436 328</b>	<b>127 595 583</b>
<b>Kortsiktig gjeld</b>			
Gjeld til kredittinstitusjoner	9	3 861 517	2 179 918
Leverandørgjeld		15 680 942	16 442 294
Betalbar skatt	3	34 848	29 173
Skyldige offentlige avgifter		7 437 430	13 657 261
Utbytte		270 000	
Annen kortsiktig gjeld	9	9 868 589	11 092 638
<b>Sum kortsiktig gjeld</b>		<b>37 153 326</b>	<b>43 401 284</b>
<b>Sum gjeld</b>		<b>174 589 654</b>	<b>170 996 867</b>
<b>SUM EGENKAPITAL OG GJELD</b>		<b>209 352 292</b>	<b>199 422 585</b>



Organisasjonsnr: 998 197 198  
NCB HOLDING AS

NOTEOPPLYSNINGER - SELSKAP - alle poster oppgitt i hele tall

**Note**

1

**Regnskapsprinsipper**

Årsregnskapet er satt opp i samsvar med regnskapsloven 1998. Det er utarbeidet etter norske regnskapsstandarder. I utgangspunktet er det reglene for regnskapsoppstilling for små foretak som er benyttet. Hovedregel for vurdering og klassifisering av eiendeler og gjeld. Eiendeler bestemt til varig eie eller bruk er klassifisert som anleggsmidler. Andre eiendeler er klassifisert som omløpsmidler. Fordringer som skal tilbakebetales innen et år er uansett klassifisert som omløpsmidler. Ved klassifiseringen av kortsiktig og langsiktig gjeld er analoge kriterier lagt til grunn. Anleggsmidler vurderes til anskaffelseskost, men nedskrives til virkelig verdi når verdifallet forventes ikke å være forbigående. Anleggsmidler med begrenset økonomisk levetid avskrives planmessig. Langsiktig gjeld balanseføres til nominelt mottatt beløp på etableringstidspunktet. Langsiktig gjeld oppskrives ikke til virkelig verdi som følge av renteendring. Omløpsmidler vurderes til laveste av anskaffelseskost og virkelig verdi. Kortsiktig gjeld balanseføres til nominelt mottatt beløp på etableringstidspunktet. Kortsiktig gjeld oppskrives ikke til virkelig verdi som følge av renteendring. Enkelte poster er vurdert etter andre regler, og redegjøres for nedenfor. Varige driftsmidler Varige driftsmidler avskrives over forventet økonomisk levetid. Avskrivningene er som hovedregel fordelt lineært over antatt økonomisk levetid. Fordringer Kundefordringer og andre fordringer oppføres til pålydende etter fradrag for avsetning til forventet tap. Avsetning til tap gjøres på grunnlag av en individuell vurdering av de enkelte fordringene. I tillegg gjøres det for øvrige kundefordringer en uspesifisert avsetning for å dekke antatt tap. Skatter Skatter kostnadsføres når de påløper, det vil si at skattekostnaden er knyttet til det regnskapsmessige resultat før skatt. Skattekostnaden består av betalbar skatt (skatt på årets skattepliktige inntekt) og endring i netto utsatt skatt. Skattekostnaden fordeles på ordinært resultat og resultat av ekstraordinære poster i henhold til skattegrunnlaget. Utsatt skatt og utsatt skattefordel er presentert netto i balansen.

**Note**

1

Er det usikkerhet om fortsatt drift?: Nei

**Note**

**Antall årsverk i regnskapsåret**

0.00

**Note**

2



## Spesifisering av resultatregnskapet

### Lønnskostnader

<u>Sum</u>	<u>Beløp</u>
<u>Balanseført verdi 31.12.</u>	<u>Varige driftsmidler Immaterielle eiend.</u>

### Konsernregnskap

#### Morselskapet sitt navn

#### Forretningskontor for morselskapet

#### Begrunnelse for at datterselskap er utelatt fra konsolideringen

#### Konsern, tilknyttet selskap m.v. - fordringer og gjeld

##### Fordringer

<u>Samlet beløp - tilknyttet selskap</u>	<u>Årets</u>	<u>Fjorårets</u>
--	--------------	------------------

<u>Samlet beløp - foretak i samme konsern</u>	<u>Årets</u>	<u>Fjorårets</u>
---	--------------	------------------

<u>Samlet beløp - foretak i samme konsern</u>	<u>Årets</u>	<u>Fjorårets</u>
---	--------------	------------------

<u>Samlet beløp - felles kontrollert virksomhet</u>	<u>Årets</u>	<u>Fjorårets</u>
---	--------------	------------------

<u>Pantstillelse</u>	<u>Beløp</u>
----------------------	--------------

<u>Beholdning av egne aksjer</u>	<u>Antall</u>	<u>Pålydende</u>	<u>Andel av aksjek.</u>
----------------------------------	---------------	------------------	-------------------------

#### Note

3

#### Lån og sikkerhetsstillelse til medlemmer

Er det gitt lån eller sikkerhetsstillelse til ledende personer: Nei

#### Opplysninger om:

Medlemmer av:


#### Mer om lån og sikkerhetsstillelse



Organisasjonsnr: 998 197 198  
NCB HOLDING AS

NOTEOPPLYSNINGER - KONSERN

- alle poster oppgitt i hele tall



## Årsoppgjør 2021

NCB Holding AS  
ORG.NR.: 998197198

- Styrets årsberetning for morselskap og konsern
- Morselskapets regnskaper:
  - Resultatregnskap
  - Balanse
  - Kontantstrømanalyse
  - Noter
- Konsernets regnskaper:
  - Resultatregnskap
  - Balanse
  - Kontantstrømanalyse
  - Noter
- Revisors beretning



## NCB HOLDING AS

Org.nr. 998 197 198

### STYRETS ÅRSBERETNING 2021

#### VIRKSOMHETENS ART - KONSERN

Selskapets driver med investeringer i andre selskap/aksjeportefølger og alt som hermed står i forbindelse. Selskapets kontoradresse er i Re kommune.

Selskapet er per 31.12.2021 morselskap til følgende datterselskaper:

- Oskar og Tormod Wike AS, org.nr. 930 705 463 – eierandel 91 %
- Solum Pukkverk AS, org.nr 999 277 489 – eierandel 100 %
- Machine Partner AS, org.nr 992 352 574 – eierandel 100 %
- Østlandske Industrieiendom AS, org.nr 990 179 751 – eierandel 100 %
- Service Partner Kopstad AS, org.nr 921 049 854 – eierandel 100 %
- Kopstad Næringspark AS, org.nr. 922 619 697 – eierandel 100 %

Selskapene i konsernet utfyller hverandre, og utgjør i mange relasjoner en samlet enhet med hovedfokus på maskinentreprenørvirksomhet, maskinsalg og utleie samt pukkverkproduksjon.

I tillegg eier selskapet 50 % av aksjene i Handling Partner AS, org.nr 916 587 791.

#### FORTSATT DRIFT - FREMTIDSUTSKITENE

Årsoppgjøret er avlagt under forutsetning om fortsatt drift. Til grunn for forutsetningen om fortsatt drift ligger selskapets og konsernets resultater for 2021.

Styret forventer at 2022 vil bli et greit driftsår, med overskudd både for morselskapet og konsernet.

#### ARBEIDSMILJØET

I konsernet var sykefraværet som normalt for bransjene. Det har i løpet av året innen konsernet vært 3 hendelser der personskade har medført kortvarig sykefravær. Arbeidsmiljøet vurderes som godt.

#### LIKESTILLING

Selskapet og konsernet har som mål å være en arbeidsplass som tiltrekker seg og beholder dyktige medarbeidere på alle ansvarsområder med like rettigheter og muligheter for kvinner og menn.

Morselskapet har ingen ansatte.

Konsernet hadde per årsskiftet 83 ansatte; 78 menn og 5 kvinner.

Styret består av 3 menn.

#### YTRE MILJØ OG FORSKNING OG UTVIKLING

Selskapet eller konsernet forurenses ikke det ytre miljø utover det som er normalt for de virksomheter som drives. Selskapene driver for tiden ingen forskning og utviklingsaktiviteter.



## ANSVARSFORSIKRING FOR STYRET OG DAGLIG LEDER

Det er i datterselskapet Oskar og Tormod Wike AS tegnet styre- og lederansvarsforsikring i Gjensidige med forsikringssum MNOK 5. Øvrige selskap har ikke dette, men dette vurderes nå innført som en konsernordning for samtlige selskap.

## REDEGJØRELSE FOR ÅRSREGNSKAPET

Etter styrets oppfatning gir det fremlagte regnskap et rettviseende bilde av selskapet og konsernets virksomhet, stilling og resultat av driften for 2021. Det har etter regnskapsårets utløp ikke inntrådt forhold som er av vesentlig betydning for bedømmelsen av selskapets eller konsernets stilling.

### Konsernet

Konsernets totale driftsinntekter var i 2021 på MNOK 224,3 mot MNOK 245,4 i 2020.

Konsernets overskudd (etter skatt men før minoritetsinteresser) ble i 2021 på NOK 6.606.920 mot et overskudd på NOK 2.350.153 i 2020.

Totalkapitalen i konsernet var ved utgangen av året MNOK 209,4 sammenlignet med MNOK 199,4 året før.

Egenkapitalen i konsernet var per 31.12.2021 på NOK 34.762.638 mot NOK 28.425.718 per 31.12.2020.

### Morselskapet

Det er mottatt inntekt på investering i datterselskap med NOK 4.033.856 og fra investering i tilknyttet selskap NOK 183.363. Beløpene er ført som finansinntekt.

Resultatet i 2021 ble et overskudd (etter skatt) på NOK 3.720.674 mot et overskudd på NOK 741.787 i foregående år.

Morselskapet hadde ved årets utgang en egenkapital på MNOK 30,4, dvs. en egenkapitalandel på 83,5 %.

## RESULTAT OG DISPONERINGER


Styret foreslår at årets overskudd på NOK 3.720.674 disponeres slik:


Overført fond for vurderingsforskjeller	-kr	66.637
Overført annen egenkapital	kr	2.978.350
Avgitt konsernbidrag	kr	808.961
Sum disponert	Kr	<u>3.720.674</u>

Tønsberg, 24. mars 2022

I styret for NCB Holding AS

  
Nils Christoffer Bruslerud  
Styrets leder/daglig leder

  
Bjørn Bydøl  
Styremedlem

  
Kai Gustavsen  
Styremedlem

31940/272337



## NCB Holding AS

<b>Resultatregnskap</b>			
	Note	2021	2020
<b>DRIFTSINNTEKTER</b>			
<b>DRIFTSKOSTNADER</b>			
Annen driftskostnad	3	127 523	117 908
<b>Sum driftskostnader</b>		<b>127 523</b>	<b>117 908</b>
<b>Driftsresultat</b>		<b>-127 523</b>	<b>-117 908</b>
<b>FINANSIELLE POSTER</b>			
Inntekt på investering i datterselskap		4 033 856	1 095 924
Inntekt på investering i tilknyttet selskap		183 363	127 134
Annen rentekostnad		139 203	190 000
<b>Resultat av finansielle poster</b>		<b>4 078 016</b>	<b>1 033 058</b>
<b>Ordinært resultat før skattekostnad</b>	2	<b>3 950 493</b>	<b>915 150</b>
Skattekostnad på ordinært resultat	2	229 819	173 363
<b>Årsresultat</b>		<b>3 720 674</b>	<b>741 787</b>
<b>DISPONERING AV ÅRSRESULTAT</b>			
Overført fond for vurderingsforskjeller		-66 637	127 134
Overført annen egenkapital		2 978 350	504 996
Avgitt konsernbidrag		808 961	109 657
<b>Sum disponert</b>		<b>3 720 674</b>	<b>741 787</b>



## NCB Holding AS

### Balanse

	Note	2021	2020
<b>EIENDELER</b>			
<b>ANLEGGSMIDLER</b>			
Aksjer i datterselskap	4	27 323 345	27 307 675
Investering i tilknyttet selskap	4	610 497	677 134
Investeringer i aksjer og andeler	5	25 000	25 000
<b>Sum anleggsmidler</b>		<b>27 958 842</b>	<b>28 009 809</b>
<b>OMLØPSMIDLER</b>			
Andre fordringer på selskap i samme konsern	9	8 136 200	5 398 268
Andre fordringer		270 960	320 960
Bankinnskudd, kontanter o.l.		96 474	91 495
<b>Sum omløpsmidler</b>		<b>8 503 634</b>	<b>5 810 723</b>
<b>Sum eiendeler</b>	<b>1</b>	<b>36 462 476</b>	<b>33 820 532</b>



## NCB Holding AS


**Balanse**

	Note	2021	2020
<b>EGENKAPITAL OG GJELD</b>			
<b>EGENKAPITAL</b>			
Aksjekapital	7	2 000 000	2 000 000
Overkurs		982 920	982 920
<b>Sum innskutt egenkapital</b>		<b>2 982 920</b>	<b>2 982 920</b>
Fond for vurderingsforskjeller		60 497	127 134
Annen egenkapital		27 404 949	24 426 599
<b>Sum opptjent egenkapital</b>		<b>27 465 446</b>	<b>24 553 733</b>
<b>Sum egenkapital</b>	<b>6</b>	<b><u>30 448 366</u></b>	<b><u>27 536 653</u></b>
<b>GJELD</b>			
Utsatt skatt	2	1 650	0
<b>Sum avsetninger for forpliktelser</b>		<b>1 650</b>	<b>0</b>
Gjeld til aksjonærer		946 500	1 296 500
Gjeld til kredittinstitusjoner	8	3 570 000	4 760 000
<b>Sum annen langsiktig gjeld</b>		<b>4 516 500</b>	<b>6 056 500</b>
Leverandørgjeld		211	0
Gjeld til selskap i samme konsern		140 586	0
Konsernbidrag		1 037 130	140 586
Annen kortsiktig gjeld		318 033	86 793
<b>Sum kortsiktig gjeld</b>		<b>1 495 960</b>	<b>227 379</b>
<b>Sum gjeld</b>		<b><u>6 014 110</u></b>	<b><u>6 283 879</u></b>
<b>Sum egenkapital og gjeld</b>	<b>1</b>	<b><u>36 462 476</u></b>	<b><u>33 820 532</u></b>

  
Nils Christoffer Bruslerud  
styreleder / daglig leder

Nykirke, 24.03.2022  
Styret for NCB Holding AS

  
Bjørn Bydal  
Styremedlem

  
Kai Gustavsen  
Styremedlem

Årsoppgjør 2021

Organisasjonsnr.: 998197198



## NCB Holding AS

## Kontantstrømanalyse

Indirekte metode	2021	2020
<b>Kontantstrømmer fra operasjonelle aktiviteter</b>		
Resultat før skattekostnad	3 950 493	915 150
- periodens betalte skatt	0	0
+/- tap/gevinst ved salg av anleggsmidler	0	0
+ ordinære avskrivninger	0	0
+ nedskrivning av anleggsmidler	0	0
+/- endring i varelager (VIA/ferdigvarer)	0	0
+/- endring i kundefordringer	0	0
+/- endring i leverandørgjeld	211	-938
+/- resultatandel i DS, TS eller FKV	66 637	-127 134
+/- forskjell mellom kostnadsført pensjon og inn-/utbetalinger i pensjonsordn.	0	0
+/- effekt av valutaendringer	0	0
+/- endring i andre tidsavgrensninger	-3 802 616	-575 038
= <b>netto kontantstrøm fra operasjonelle aktiviteter</b>	<u>214 725</u>	<u>212 040</u>
<b>Kontantstrømmer fra investeringsaktiviteter</b>		
+ innbetaling ved salg av varige driftsmidler	0	0
- utbetaling ved kjøp av varige driftsmidler	0	0
+ innbetalinger ved salg av aksjer og andeler i andre foretak	0	0
- utbetalinger ved kjøp av aksjer og andeler i andre foretak	-15 670	-25 000
+ innbetaling ved salg av andre investeringer	0	0
- utbetaling ved kjøp av andre investeringer	0	0
+/- endring i langsiktige fordringer	0	0
= <b>netto kontantstrøm fra investeringsaktiviteter</b>	<u>-15 670</u>	<u>-25 000</u>
<b>Kontantstrømmer fra finansieringsaktiviteter</b>		
+ innbetaling ved opptak av ny langsiktig gjeld	0	1 496 500
- utbetaling ved nedbetaling av langsiktig gjeld	-1 540 000	-1 390 000
+/- inn-/utbetaling ved opptak av ny kortsiktig gjeld	390 586	-500 000
+ innbetaling av egenkapital	0	0
- tilbakebetaling av egenkapital	0	0
- utbetalinger av utbytte	0	0
+ innbetalinger av utbytte	0	0
+ innbetaling av aksjonærbidrag	0	0
+ innbetalinger av konsernbidrag	1 095 924	255 606
- utbetalinger av konsernbidrag	-140 586	0
= <b>netto kontantstrøm fra finansieringsaktiviteter</b>	<u>-194 076</u>	<u>-137 894</u>
= Netto endring i likvider	4 979	49 146
+/- Beholdning av likvider ved periodens begynnelse	91 495	42 349
= <b>Beholdning av likvider ved periodens slutt</b>	<u>96 474</u>	<u>91 495</u>



## NCB Holding AS

## Noter til årsregnskapet 2021

### Note 1 Regnskapsprinsipper

Årsregnskapet er satt opp i samsvar med regnskapsloven og god regnskapsskikk. Det er foretatt enkelte valg som gjelder tilsvarende for store foretak.

#### Hovedregel for vurdering og klassifisering av eiendeler og gjeld

Eiendeler bestemt til varig eie eller bruk er klassifisert som anleggsmidler. Andre eiendeler er klassifisert som omløpsmidler. Fordringer som skal tilbakebetales innen et år er klassifisert som omløpsmidler. Ved klassifisering av kortsiktig og langsiktig gjeld er analoge kriterier lagt til grunn.

Anleggsmidler vurderes til anskaffelseskost, men nedskrives til virkelig verdi når verdifallet ikke forventes å være forbigående. Anleggsmidler med begrenset økonomiske levetid avskrives planmessig.

Langsiktig gjeld balanseføres til nominelt beløp på etableringstidspunktet.

Omløpsmidler vurderes til laveste av anskaffelseskost og virkelig verdi. Kortsiktig gjeld balanseføres til nominelt beløp på etableringstidspunktet.

#### Skatt

Skattekostnadene i resultatregnskapet omfatter periodens betalbare skatt og endring i utsatt skatt fratrukket eventuelt bokført utsatt skattefordel. Utsatt skatt er beregnet med 22 % for 2021 og 22% for 2022 på grunnlag av de midlertidige forskjeller som eksisterer mellom regnskapsmessige og skattemessige verdier, samt skattemessig underskudd til framføring ved utgangen av regnskapsåret.

### Note 2 Skatt

Skattegrunnlaget	2021	2020
Resultat før skattekostnad	3 950 493	915 150
Permanente forskjeller	-183 363	-127 134
Skattefritt aksjeutbytte	-2 730 000	0
Endring i midlertidige forskjeller	0	0
Konsernbidrag	-1 037 130	-140 586
Fremført underskudd	0	-647 430
Skattegrunnlag	0	0

Skattekostnad	2021	2020
Betalbar skatt på årets resultat	0	0
Skatteeffekt på avgitt konsernbidrag	228 169	30 929
Endring i utsatt skatt	1 650	142 434
Skattekostnad i resultatregnskapet	229 819	173 363
Nominell skattesats i % av resultat før skatt	5,82 %	18,94 %

Midlertidige forskjeller knyttet til	31.12.20	31.12.21	Endring
Sum midlertidige forskjeller	0	0	0
Innt ført avsatt utbytte DS TS	0	7 500	-7 500
Netto midlertidige forskjeller pr 31.12.	0	7 500	-7 500
Utsatt skatt 22% / 22%	0	1 650	1 650



**NCB Holding AS**

**Noter til årsregnskapet 2021**

**Note 3 Lønnskostnader, antall ansatte, godtgjørelse, lån, revisjonshonorar m.v.**

<b>Lønnskostnader</b>		<b>2021</b>	<b>2020</b>
Antall sysselsatte årsverk		0	0
<b>Lån / ytelser til ledende personer</b>		<b>2021</b>	<b>2020</b>
	<b>Rentesats</b>		
<b>Daglig leder</b>			
Lønn		0	0
<b>Hele styret</b>			
Styrehonorar		0	0
<b>Revisor</b>			
Kostnadsført revisjonshonorar, eks mva		42 375	17 300
Kostnadsført rådgivningshonorar, eks mva		19 250	14 800

**Obligatorisk tjenestepensjon**

Selskapet er ikke pliktig til å ha tjenestepensjonsordning etter lov om obligatorisk tjenestepensjon.

**Note 4 Investering i datterselskap, tilknyttet selskap og deltagelse i felleskontrollert virksomhet**

	<i>Oskar og Tormod Wike AS</i>	<i>Solum Pukkverk AS</i>	<i>Machine Partner AS</i>	<i>Østlandske Industri- eiendom AS</i>
Anskaffelsestidspunkt	09.03.2012	11.12.2012	27.05.2013	19.12.2014
Forretningskontor	Tønsberg	Holmestrand	Holmestrand	Holmestrand
Eierandel / stemmerett i %	91 %	100 %	100 %	100 %
Anskaffelseskost	22 748 675	515 000	3 600 000	236 000
Balanseført verdi	22 748 675	515 000	3 600 000	236 000

Selskapets egenkapital (100%)	22 061 401	2 611 970	8 058 088	130 144
Selskapets resultat (100%)	3 129 562	-579 287	2 792 867	129 247

	<i>Service Partner Kopstad AS</i>	<i>Kopstad Næringspark AS</i>	<i>Handling Partner AS</i>	<i>Sum</i>
Anskaffelsestidspunkt	11.12.2018	28.02.2019	02.01.2016, 13.06.2017	
Forretningskontor	Holmestrand	Holmestrand	Holmestrand	
Eierandel / stemmerett i %	100 %	100 %	50 %	
Anskaffelseskost	108 000	100 000	550 000	27 857 675
Balanseført verdi	108 000	100 000	610 497	27 918 172

Selskapets egenkapital (100%)	165 193	1 703 438	1 220 994	
Selskapets resultat (100%)	582 075	-50 176	576 344	

Eierandelen i Handling Partner AS (tilknyttet selskap) er innarbeidet etter egenkapitalmetoden fra og med 31.12.2020.

Avviket mellom andel bokført egenkapital og anskaffelseskost er tilført fond for vurderingsforskjeller.

**Note 5 Finansielle anleggsmidler / investeringer**

	Anskaffelseskost	Markeds- verdi	Balanseverdi	Verdiendring i år
Norske aksjer	25 000	1 762	25 000	0



NCB Holding AS

Noter til årsregnskapet 2021

Note 6 Egenkapital

	Aksjekapital	Overkurs	Fond for vurderingsforskjeller	Annen egenkapital	Sum
Pr 31.12.20	2 000 000	982 920	127 134	24 426 599	27 536 653
Årets resultat			-66 637	3 787 311	3 720 674
Netto konsernbidrag				-808 961	-808 961
Pr 31.12.21	2 000 000	982 920	60 497	27 404 949	30 448 366

Note 7 Aksjekapital og aksjonærinformasjon

Selskapets aksjonærer er	Antall	Eierandel
Nils Christoffer Bruserd	20 000	100 % daglig leder / styrets leder

Aksjekapital: 20 000 stk à 100 2 000 000  
Alle aksjene gir samme rettigheter i selskapet

Note 8 Pantstillelser og garantier

Gjeld sikret ved pant	2021	2020
Gjeld til kredittinstitusjoner	3 570 000	4 760 000
Sum	3 570 000	4 760 000

Balanseførte verdier av pantsatte eiendeler	2021	2020
Aksjer	23 263 675	23 263 675
Sum	23 263 675	23 263 675

Note 9 Fordringer mot selskap i samme konsern

	2021	2020
Solum Pukkverk AS	2 700 000	2 900 000
Østlandske Industriendom AS	2 344	2 344
Kopstad Næringspark AS	1 400 000	1 400 000
Oskar og Tormod Wike, til gode utbytte	2 730 000	0
Service Partner Kopstad AS, til gode konsernbidrag	854 263	875 369
Kopstad Næringspark AS, til gode konsernbidrag	449 593	220 555
Sum	8 136 200	5 398 268



## NCB Holding AS Konsern

## Resultatregnskap

	Note	2021	2020
<b>DRIFTSINNEKTER</b>			
Salgsinntekter		206 907 268	228 120 459
Andre driftsinntekter	2	17 401 120	25 655 252
<b>Sum driftsinntekter</b>		<b>224 308 388</b>	<b>253 775 710</b>
<b>DRIFTSKOSTNADER</b>			
Varekostnad		92 906 321	107 777 834
Lønnskostnad	4	59 045 593	67 151 991
Avskrivning varige driftsmidler	2	27 816 804	32 773 751
Nedskrivning av varige driftsmidler		0	0
Annen driftskostnad	4,5	31 869 024	38 251 678
<b>Sum driftskostnad</b>		<b>211 637 742</b>	<b>245 955 254</b>
<b>Driftsresultat</b>		<b>12 670 646</b>	<b>7 820 456</b>
<b>FINANSIELLE POSTER</b>			
Inntekt på investering i tilknyttet selskap		183 363	127 134
Annen renteinntekter		21 460	98 505
Annen finansinntekter		15 419	247 651
Verdiendr av markedsbaserte finansielle omløpsmidler		0	0
Nedskrivning andre finansielle omløpsmidler		0	0
Nedskrivning finansielle anleggsmidler		0	0
Annen rentekostnader		-4 479 246	-5 068 148
Annen finanskostnader		-131 718	-5 187
<b>Resultat av finansielle poster</b>		<b>-4 390 722</b>	<b>-4 600 045</b>
<b>Ordinært resultat før skattekostnad</b>		<b>8 279 924</b>	<b>3 220 411</b>
Skattekostnad på ordinært resultat	3	-1 673 004	-870 248
<b>Årsresultat før minoritetsinteresser</b>		<b>6 606 920</b>	<b>2 350 163</b>
Minoritetsinteresser		281 661	86 482
<b>Konsernets resultat uten minoritetsinteresser</b>		<b>6 325 259</b>	<b>2 263 681</b>

**NCB Holding AS Konsern****Balance**


	Note	2021	2020
<b>EIENDELER</b>			
<b>ANLEGGSMIDLER</b>			
Utsatt skattefordel		0	0
Goodwill	2	0	0
Tomter, bygninger og annen fast eiendom	2	28 938 877	22 545 878
Finansiell leasing	2	10 706 459	4 596 250
Maskiner og anlegg	2	96 234 106	86 516 485
Driftsløsøre, inventar	2	7 437 084	10 429 345
Kunst		0	0
Investering i tilknyttet selskap	10	610 497	677 134
Lån til aksjonær		0	0
Investeringer i aksjer og andeler		25 100	25 100
Andre langsiktige fordringer		0	0
<b>Sum anleggsmidler</b>		<b>143 952 123</b>	<b>124 790 193</b>
<b>OMLØPSMIDLER</b>			
Varer/prosjektbeholdning	6	18 070 172	43 516 544
Kundefordringer	5	33 556 706	22 434 568
Andre fordringer på foretak i samme konsern		0	0
Kortsiktig fordring mot eiere/styremedlemmer		0	0
Andre fordringer		3 135 702	1 037 763
Markedsbaserte aksjer		0	0
Bankinnskudd, kontanter mv	9	10 637 590	7 643 517
<b>Sum omløpsmidler</b>		<b>65 400 169</b>	<b>74 632 392</b>
<b>Sum eiendeler</b>	1	<b>209 352 292</b>	<b>199 422 585</b>



## NCB Holding AS Konsern

## Balanse

	Note	2021	2020
<b>EGENKAPITAL OG GJELD</b>			
<b>EGENKAPITAL</b>			
Aksjekapital	8	2 000 000	2 000 000
Annen innskutt egenkapital		109 657	109 657
Overkursfond		982 920	982 920
<b>Sum innskutt egenkapital</b>		<b>3 092 577</b>	<b>3 092 577</b>
Fond for vurderingsforskjeller		60 497	127 134
Annen egenkapital		29 624 038	23 232 141
Udekket tap		0	0
<b>Sum opptjent egenkapital</b>		<b>29 684 535</b>	<b>23 359 275</b>
<b>Minoritetsinteresser</b>	7	<b>1 985 526</b>	<b>1 973 865</b>
<b>Sum egenkapital</b>	7	<b>34 762 638</b>	<b>28 425 718</b>
<b>GJELD</b>			
Utsatt skatt	3	6 123 948	4 485 791
Andre avsetninger for forpliktelser	2	10 706 459	4 596 250
<b>Sum avsetninger for forpliktelser</b>		<b>16 830 407</b>	<b>9 082 041</b>
Gjeld til aksjonær		946 500	1 296 500
Gjeld til kredittinstitusjoner	9	119 659 421	117 217 042
<b>Sum annen langsiktig gjeld</b>		<b>120 605 921</b>	<b>118 513 542</b>
Gjeld til kredittinstitusjoner	9	3 861 517	2 179 918
Leverandørgjeld		15 680 942	16 442 294
Betalbar skatt	3	34 848	29 173
Skyldig offentlige avgifter		7 437 430	13 657 261
Utbytte		270 000	0
Annen kortsiktig gjeld	9	9 868 589	11 092 639
<b>Sum kortsiktig gjeld</b>		<b>37 153 326</b>	<b>43 401 284</b>
<b>Sum gjeld</b>		<b>174 589 654</b>	<b>170 996 867</b>
<b>Sum gjeld &amp; egenkapital</b>	1	<b>209 352 292</b>	<b>199 422 585</b>

Nykirke, den 24.03.2022  
Styret for NCB Holding AS  
Nils Christoffer Bruserud  
styreformann/daglig leder  
Bjørn Bydal  
styremedlem  
Kai Gustavsen  
styremedlem



## NCB Holding AS Konsern

### Kontantstrømanalyse

Indirekte metode	2021	2020
<b>Kontantstrømmer fra operasjonelle aktiviteter</b>		
Resultat før skattekostnad	8 279 924	3 220 411
- periodens betalte skatt	-29 173	-41 920
+/- tap/gevinst ved salg av anleggsmidler	-16 203 633	-25 892 029
+ ordinære avskrivninger	27 816 804	32 773 751
+ nedskrivning av anleggsmidler	0	0
+/- endring i varelager (VIA/ferdigvarer)	25 446 372	-15 989 346
+/- endring i kundefordringer	-11 122 138	28 519 818
+/- endring i leverandørgjeld	-761 352	-22 443 770
+/- resultatandel i DS, TS eller FKV	66 637	-127 134
+/- endring i andre tidsavgrensninger	-9 791 819	8 968 818
= <b>netto kontantstrøm fra operasjonelle aktiviteter</b>	<u>23 701 623</u>	<u>8 988 599</u>
<b>Kontantstrømmer fra investeringsaktiviteter</b>		
+ innbetaling ved salg av varige driftsmidler	40 475 366	43 140 750
- utbetaling ved kjøp av varige driftsmidler	-71 317 105	-54 175 772
+ innbetalinger ved salg av aksjer og andeler i andre foretak	0	0
- utbetalinger ved kjøp av aksjer og andeler i andre foretak	0	-25 000
+/- endring i langsiktige fordringer	0	0
= <b>netto kontantstrøm fra investeringsaktiviteter</b>	<u>-30 841 739</u>	<u>-11 060 022</u>
<b>Kontantstrømmer fra finansieringsaktiviteter</b>		
+ innbetaling ved opptak av ny langsiktig gjeld	52 991 639	59 649 983
- utbetaling ved nedbetaling av langsiktig gjeld	-44 789 051	-45 521 086
+/- inn-/utbetaling ved opptak av ny kortsiktig gjeld	1 931 599	-13 996 613
+ innbetalinger av konsernbidrag	0	0
- utbetalinger av konsernbidrag	0	0
= <b>netto kontantstrøm fra finansieringsaktiviteter</b>	<u>10 134 188</u>	<u>132 284</u>
= Netto endring i likvider	2 994 072	-1 939 138
+/- Beholdning av likvider ved periodens begynnelse	7 643 517	9 582 655
= <b>Beholdning av likvider ved periodens slutt</b>	<u>10 637 588</u>	<u>7 643 517</u>



## NCB Holding AS Konsern

## Noter til årsregnskapet 2021

---

### Note 1 Regnskapsprinsipper

Årsregnskapet er satt opp i samsvar med regnskapsloven og god regnskapsskikk.

#### Salgsinntekter

Inntekter resultatføres på leveringstidspunktet når varen er levert eller tjenesten utført.

#### Hovedregel for vurdering og klassifisering av eiendeler og gjeld

Eiendeler bestemt til varig eie eller bruk er klassifisert som anleggsmidler. Andre eiendeler er klassifisert som omløpsmidler. Fordringer som skal tilbakebetales innen et år er klassifisert som omløpsmidler. Ved klassifisering av kortsiktig og langsiktig gjeld er analoge kriterier lagt til grunn.

Anleggsmidler vurderes til anskaffelseskost, men nedskrives til virkelig verdi når verdifallet ikke forventes å være forbigående. Anleggsmidler med begrenset økonomiske levetid avskrives planmessig.

Langsiktig gjeld balanseføres til nominelt beløp på etableringstidspunktet.

Omløpsmidler vurderes til laveste av anskaffelseskost og virkelig verdi. Kortsiktig gjeld balanseføres til nominelt beløp på etableringstidspunktet.

#### Aksjer i andre selskaper (omløpsaksjer)

Finansielle omløpsmidler som inngår i en handelsportefølje og børsaksjer vurderes til virkelig verdi på balansedagen. Andre aksjer er vurdert til det laveste av kostpris og antatt markedsverdi.

#### Varer/anleggskontrakter

Varer er vurdert til det laveste av anskaffelseskost og netto salgsverdi. Arbeid under utførelse knyttet til fastpriskontrakter med lang tilvirkningstid vurderes etter løpende avregnings metode inklusiv andel av fortjeneste (eventuelt uten fortjeneste).

#### Skatt

Skattekostnadene i resultatregnskapet omfatter periodens betalbare skatt og endring i utsatt skatt fratrukket eventuelt bokført utsatt skattefordel. Utsatt skatt er beregnet med 27 % på grunnlag av de midlertidige forskjeller som eksisterer mellom regnskapsmessige og skattemessige verdier, samt skattemessig underskudd til framføring ved utgangen av regnskapsåret.



**NCB Holding AS Konsern**

**Noter til årsregnskapet 2021**

**Konsernregnskapet**

Konsernregnskapet viser konsernets økonomiske resultat når konsernselskapene betraktes som en regnskapsmessig enhet.

<u>Følgende selskaper inngår i konsernet:</u>	<u>Pålydende aksjekapital</u>	<u>Eierandel</u>
Morselskap:		
NCB Holding AS	2 000 000	
Datterselskap:		
Oskar og Tormod Wike AS	531 300	91 %
Solum Pukkverk AS	100 000	100 %
Machine Partner AS	100 000	100 %
Østlandske Industrieiendom AS	100 000	100 %
Service Partner Kopstad AS	100 000	100 %
Kopstad Næringspark AS	100 000	100 %

**Konsolideringsprinsipper:**

Ved konsolideringen av morselskapet med datterselskapene til et konsernregnskap, er morselskapets eierandel i datterselskapene erstattet med disse selskapers eiendeler og gjeld gruppert etter de samme prinsipper som i morselskapets regnskap.

Interne fordringer og gjeld mellom konsernselskapene er eliminert ved konsolideringen. Det samme gjelder salg og kjøp innen konsernet og andre interne resultatelementer.

**Note 2 Varige driftsmidler og immaterielle eiendeler**

	<b>Goodwill</b>	<b>Driftsløsøre, inventar o.l</b>	<b>Tomt mv</b>	<b>Finansiell leasing</b>	<b>Totalt</b>
Anskaffelseskost 1.1.	10 636 596	176 044 444	25 839 557	4 930 000	217 450 597
Tilgang i året	0	55 309 096	6 841 550	9 166 459	71 317 105
Avgang kostpris	0	48 738 967	0	0	48 738 967
Akk. ord. avskr.	10 636 596	78 943 373	3 742 230	3 390 000	96 712 199
Bokført verdi 31.12.	0	103 671 200	28 938 877	10 706 459	143 316 536
Avskr. sats %	20 %	14-33%	0-33%	20-33%	
Årets ordn. avskrivn.	0	24 312 003	448 551	3 056 250	27 816 804
- Årets salgsgvinst	0	16 203 633	0	0	16 203 633
+ Årets tap	0	0	0	0	0
Netto resultatført	0	8 108 370	448 551	3 056 250	11 613 171
Rest merverdi v/oppkjøp	0	0	1 583 808	0	1 583 808

Varige driftsmidler avskrives over forventet økonomisk levetid. Avskrivningene er som hovedregel lineært over antatt økonomisk levetid.

Andel av goodwill skriver seg fra merverdier på oppkjøpstidspunkt av et datterselskap i 2012 med kr 8.273.716, og et datterselskap i 2013 med kr 2.362.880. Rest merverdi 31.12.2021 som vedrører oppkjøpet i 2012/2013 er kr 0. Merverdien var ferdig nedskrevet i 2017.



**NCB Holding AS Konsern**

**Noter til årsregnskapet 2021**

**Note 3 Skatt**

<b>Skattekostnad</b>	<b>2021</b>	<b>2020</b>
Betalbar skatt på årets resultat	34 847	29 173
Avvik skatteavsetning tidligere år	0	0
Skatteeffekt på avgitt konsernbidrag	0	0
Endring i utsatt skatt	1 638 157	841 075
<b>Skattekostnad i resultatregnskapet</b>	<b>1 673 004</b>	<b>870 248</b>

<b>Utsatt skatt i konsernet</b>	<b>2021</b>	<b>2020</b>
Utsatt skatt/skattefordel, NCB Holding AS	-1 650	0
Utsatt skatt/skattefordel, Oskar og Tormod Wike AS	-3 405 098	-2 507 187
Utsatt skatt/skattefordel, Solum Pukkverk AS	880 738	945 517
Utsatt skatt/skattefordel, Machine Partner AS	-3 135 980	-2 326 941
Utsatt skatt/skattefordel, Østlandske Industrieiendom AS	6 424	8 030
Utsatt skatt/skattefordel, Service Partner Kopstad AS	-16 131	-39 894
Utsatt skatt/skattefordel, Kopstad Næringspark AS	-452 251	-565 314
<b>Sum utsatt skatt/skattefordel i konsernet</b>	<b>-6 123 948</b>	<b>-4 485 789</b>

**Note 4 Lønnskostnader, antall ansatte, godtgjørelse, lån til ansatte m.v.**

<b>Lønnskostnader</b>	<b>2021</b>	<b>2020</b>
Lønninger	46 869 988	54 198 124
Folketrygd	7 650 404	7 956 566
Pensjonskostnader	2 607 494	2 601 448
Andre lønnskostnader , herunder sosiale kostnader	1 917 708	2 395 854
<b>Sum</b>	<b>59 045 594</b>	<b>67 151 992</b>

Antall årsverk sysselsatt 83 101

<b>Lån / ytelser til ledende personer</b>	<b>Rentesats</b>	<b>2021</b>	<b>2020</b>
<b>Daglig leder i morselskap</b>			
Lønn		1 084 294	987 371
Annen godtgjørelse		173 919	216 637
<b>Hele styret i morselskap</b>			
Styrehonorar for konsernet		405 000	418 336
<b>Styrets leder i morselskap</b>			
Styrehonorar for konsernet		84 000	0
<b>Revisor</b>			
Kostnadsført revisjonshonorar, eks mva		342 200	281 800
Kostnadsført rådgivningshonorar, eks mva		163 200	108 900

**Obligatorisk tjenestepensjon**

Selskapet er pliktig til å ha tjenestepensjonsordning etter lov om obligatorisk tjenestepensjon og har tegnet slik pensjonsavtale i henhold til reglene.



## NCB Holding AS Konsern

## Noter til årsregnskapet 2021

### Note 5 Kundefordringer

<b>Avsetning til forventet tap på fordringer</b>	<b>2021</b>	<b>2020</b>
Regnskapsmessig avsetning til forventet tap på fordringer	200 000	200 000
Skattemessig avsetning etter sjablongregel	2 202 950	1 151 468
Fordringsreserve	2 002 950	951 468

<b>Kostnadsførte tap på fordringer</b>	<b>2021</b>	<b>2020</b>
Årets utgiftsførte tap	82 068	5 861 308
Innkomet på tidl. avskr. fordringer	0	0
Endring tapsavsetning	0	0
Tap på krav i resultatregnskapet	82 068	5 861 308

### Note 6 Varelager

	<b>2021</b>	<b>2020</b>
Konsernets varebeholdning er vurdert til anskaffelses-/tilvirkningskost	10 529 637	11 762 544

<b>Prosjektbeholdning (i hele 1000)</b>	<b>2021</b>	<b>2020</b>
Anlegg under utførelse, minimumskost	310 044	248 223
Andel indirekte kostnader og fortjeneste	33 472	31 822
Verdi produksjon	343 516	280 045
Hittil inntektsført	-334 975	-247 291
Generell avsetning	-1 000	-1 000
Netto oppført i balansen	7 541	31 754

### Note 7 Egenkapital

<b>Majoritetens egenkapital</b>	<b>Aksjekapital</b>	<b>Overkurs</b>	<b>Annen egenkapital</b>	<b>Sum</b>
Pr 31.12.20	2 000 000	982 920	23 468 932	26 451 852
Konsernets andel av årets resultat			6 325 259	6 325 259
Minoritetens andel av mottatt utbytte			0	0
Ørediff			0	0
Pr 31.12.21	2 000 000	982 920	29 794 192	32 777 112

<b>Minoritetens egenkapital</b>	<b>Aksjekapital</b>	<b>Overkurs</b>	<b>Annen egenkapital</b>	<b>Sum</b>
Pr 31.12.20	0	0	1 973 865	1 973 865
Årets resultat			281 661	281 661
Minoritetens andel av mottatt utbytte			-270 000	-270 000
Pr 31.12.21	0	0	1 985 526	1 985 526

Konsernets egenkapital	2 000 000	982 920	31 779 718	34 762 638
------------------------	-----------	---------	------------	------------



## NCB Holding AS Konsern

## Noter til årsregnskapet 2021

### Note 8 Aksjekapital og aksjonærinformasjon

Selskapets aksjonærer er:	Antall	Eierandel
Nils Christoffer Bruserud	20000	100 % daglig leder og styrets leder

Aksjekapital:	20 000	stk	à	100	2 000 000
Alle aksjene gir samme rettigheter i selskapet					

Nils Christoffer Bruserud eier direkte også 9 % av datterselskapet Oskar og Tormod Wike AS.

### Note 9 Pantstillelser og garantier

Gjeld sikret ved pant	2021	2020
Gjeldsbrevlån	121 189 671	117 217 041
Kassekreditt	2 331 267	2 179 918
Sum	123 520 938	119 396 959

Gjelden er sikret med pant i de aktuelle selskapers kundefordringer, andre fordringer, varelager, prosjektbeholdning, aksjer, maskiner, inventar, tomt mv.

For morselskapets lån er det tatt pant i aksjer i Oskar og Tormod Wike AS.

	2021	2020
Bundet bankinnskudd vedr. forskuddstrekk	2 144 309	1 682 928
Garantiansvar	2 053 747	3 652 645
Kausjonsansvar	10 000 000	10 025 000
Avsetning til service og garantiforpliktelser	900 000	900 000
Avsatt ad driftskonsesjon *)	603 818	539 807

\*) Det skal avsettes årlig et beløp på sperret bankkonto i samsvar med Direktoratet for Minealforvaltningens regler på Solum Pukkverk.

### Note 10 Investering i tilknyttet selskap

Eierandelen i Handling Partner AS er innarbeidet etter egenkapitalmetoden fra og med 31.12.2020. Avviket mellom andel bokført egenkapital og anskaffelseskost er tilført fond for vurderingsforskjeller.

For øvrig henvises til note 4 i selskapsregnskapet.



revisjon & rådgivning

Til generalforsamlingen i NCB HOLDING AS

## Uavhengig revisors beretning for 2021

### Konklusjon

Vi har revidert NCB HOLDING AS sitt årsregnskap som viser et overskudd for selskapsregnskapet på kr 3.720.674 og et overskudd for konsernregnskapet på kr 6.606.920. Årsregnskapet består av:

- selskapsregnskapet, som består av balanse per 31. desember 2021, resultatregnskap og kontantstrømoppstilling for regnskapsåret avsluttet per denne datoen og noter til årsregnskapet, herunder et sammendrag av viktige regnskapsprinsipper, og
- konsernregnskapet, som består av balanse per 31. desember 2021, resultatregnskap og kontantstrømoppstilling for regnskapsåret avsluttet per denne datoen og noter til årsregnskapet, herunder et sammendrag av viktige regnskapsprinsipper.

Etter vår mening

- oppfyller årsregnskapet gjeldende lovkrav,
- gir selskapsregnskapet et rettviseende bilde av selskapets finansielle stilling per 31. desember 2021 og av dets resultat og kontantstrømmer for regnskapsåret avsluttet per denne datoen i samsvar med regnskapslovens regler og god regnskapsskikk i Norge, og
- gir konsernregnskapet et rettviseende bilde av konsernets finansielle stilling per 31. desember 2021 og av dets resultater og kontantstrømmer for regnskapsåret avsluttet per denne datoen i samsvar med regnskapslovens regler og god regnskapsskikk i Norge.

### Grunnlag for konklusjonen

Vi har gjennomført revisjonen i samsvar med de internasjonale revisjonsstandardene International Standards on Auditing (ISA-ene). Våre oppgaver og plikter i henhold til disse standardene er beskrevet nedenfor under Revisors oppgaver og plikter ved revisjonen av årsregnskapet. Vi er uavhengige av selskapet og konsernet slik det kreves i lov, forskrift og International Code of Ethics for Professional Accountants (inkludert internasjonale uavhengighetsstandarder) utstedt av the International Ethics Standards Board for Accountants (IESBA-reglene), og vi har overholdt våre øvrige etiske forpliktelser i samsvar med disse kravene. Innhentet revisjonsbevis er etter vår vurdering tilstrekkelig og hensiktsmessig som grunnlag for vår konklusjon.

### Øvrig informasjon

Styret og daglig leder (ledelsen) er ansvarlige for informasjonen i årsberetningen og annen øvrig informasjon som er publisert sammen med årsregnskapet. Vår konklusjon om årsregnskapet ovenfor dekker verken informasjonen i årsberetningen eller annen øvrig informasjon.

I forbindelse med revisjonen av årsregnskapet er det vår oppgave å lese årsberetningen og annen øvrig informasjon. Formålet er å vurdere hvorvidt det foreligger vesentlig inkonsistens mellom

Side 1 av 2

HLO revisjon & rådgivning AS

Kirkegata 10 | NO-3211 Sandefjord | Telefon: +47 33 42 68 00

Bank: 6272.05.00561 | Foretaksregisteret: NO 989 027 654 MVA | hlo@hlo.no | www.hlo.no



Medlem av Den norske Revisorforening



revisjon & rådgivning

årsberetningen, annen øvrig informasjon og årsregnskapet og den kunnskap vi har opparbeidet oss under revisjonen av årsregnskapet, eller hvorvidt informasjon i årsberetningen og annen øvrig informasjon ellers fremstår som vesentlig feil. Vi har plikt til å rapportere dersom årsberetningen eller annen øvrig informasjon fremstår som vesentlig feil.

Vi har ingenting å rapportere i så henseende.

Basert på kunnskapen vi har opparbeidet oss i revisjonen, mener vi at årsberetningen

- er konsistent med årsregnskapet og
- inneholder de opplysninger som skal gis i henhold til gjeldende lovkrav.

Vår uttalelse om årsberetningen gjelder tilsvarende for redegjørelse om samfunnsansvar.

### Ledelsens ansvar for årsregnskapet

Ledelsen er ansvarlig for å utarbeide årsregnskapet og for at det gir et rettviseende bilde i samsvar med regnskapslovens regler og god regnskapsskikk i Norge. Ledelsen er også ansvarlig for slik intern kontroll som den finner nødvendig for å kunne utarbeide et årsregnskap som ikke inneholder vesentlig feilinformasjon, verken som følge av misligheter eller utilsiktede feil.


Ved utarbeidelsen av årsregnskapet må ledelsen ta standpunkt til selskapets og konsernets evne til fortsatt drift og opplyse om forhold av betydning for fortsatt drift. Forutsetningen om fortsatt drift skal legges til grunn for årsregnskapet så lenge det ikke er sannsynlig at virksomheten vil bli avviklet.

### Revisors oppgaver og plikter ved revisjonen av årsregnskapet

Vårt mål er å oppnå betryggende sikkerhet for at årsregnskapet som helhet ikke inneholder vesentlig feilinformasjon, verken som følge av misligheter eller utilsiktede feil, og å avgi en revisjonsberetning som inneholder vår konklusjon. Betryggende sikkerhet er en høy grad av sikkerhet, men ingen garanti for at en revisjon utført i samsvar med ISA-ene, alltid vil avdekke vesentlig feilinformasjon som eksisterer. Feilinformasjon kan oppstå som følge av misligheter eller utilsiktet feil. Feilinformasjon blir vurdert som vesentlig dersom den enkeltvis eller samlet med rimelighet kan forventes å påvirke økonomiske beslutninger som brukerne foretar basert på årsregnskapet for NCB HOLDING AS.

For videre beskrivelse av revisors oppgaver og plikter vises det til:

<https://revisorforeningen.no/revisjonsberetninger>

Sandefjord, 24.03.2022  
HLO revisjon & rådgivning AS  
  
Yngvar Mem  
statsautorisert revisor

Side 2 av 2

HLO revisjon & rådgivning AS

Kirkegata 10 | NO-3211 Sandefjord | Telefon: +47 33 42 68 00

Bank: 6272.05.00561 | Foretaksregisteret: NO 989 027 654 MVA | hlo@hlo.no | www.hlo.no



Medlem av Den norske Revisorforening