



ÅRSREGNSKAPET FOR REGNSKAPSÅRET 2021 - GENERELL INFORMASJON

Enheten

Organisasjonsnummer: 913 522 362
Organisasjonsform: Aksjeselskap
Foretaksnavn: ASTRUP FEARNLEY HOLDING AS
Forretningsadresse: Dronning Eufemias gate 8
0191 OSLO

Regnskapsår

Årsregnskapets periode: 01.01.2021 - 31.12.2021

Konsern

Mørselskap i konsern: Ja
Konsernregnskap lagt ved: Ja

Regnskapsregler

Regler for små foretak benyttet: Nei
Benyttet ved utarbeidelsen av årsregnskapet til selskapet: Regnskapslovens alminnelige regler
Benyttet ved utarbeidelsen av årsregnskapet til konsernet: Regnskapslovens alminnelige regler

Årsregnskapet fastsatt av kompetent organ

Bekreftet av representant for selskapet: Line Johansen
Dato for fastsettelse av årsregnskapet: 21.06.2022

Grunnlag for avgivelse

År 2021: Årsregnskapet er elektronisk innlevert
År 2020: Tall er hentet fra elektronisk innlevert årsregnskap fra 2021

Det er ikke krav til at årsregnskapet m.v. som sendes til Regnskapsregisteret er undertegnet. Kontrollen på at dette er utført ligger hos revisor/enhetens øverste organ. Sikkerheten ivaretas ved at innsender har rolle/rettighet for innsending av årsregnskapet via Altinn, og ved at det bekreftes at årsregnskapet er fastsatt av kompetent organ.

Brønnøysundregistrene, 16.07.2023



Resultatregnskap

Beløp i: NOK	Note	2021	2020
RESULTATREGNSKAP			
Inntekter			
Annen driftsinntekt	2	15 814 000	678 381 000
Sum inntekter		15 814 000	678 381 000
Kostnader			
Lønnskostnad	3	73 054 000	67 173 000
Avskrivning på varige driftsmidler og immaterielle eiendeler	6	6 718 000	3 228 000
Nedskrivning av varige driftsmidler og immaterielle eiendeler	6	0	0
Tap på fordringer	4	7 938 000	-562 000
Andre driftskostnader	4	58 354 000	75 512 000
Sum kostnader		146 064 000	145 351 000
Driftsresultat		-130 250 000	533 030 000
Finansinntekter og finanskostnader			
Inntekt på investering i datterselskap og tilknyttet selskap	7	170 393 000	85 033 000
Renteinntekt fra foretak i samme konsern	5	1 719 000	1 230 000
Annen renteinntekt	5	5 900 000	3 689 000
Annen finansinntekt	5	11 725 000	8 818 000
Verdiøkning andre finansielle instrumenter vurdert til virkelig verdi	8	1 471 000	0
Sum finansinntekter		191 208 000	98 770 000
Verdireduksjon andre finansielle instrumenter vurdert til virkelig verdi	8	0	1 534 000
Nedskrivning av finansielle eiendeler		910 000	136 184 000
Rentekostnad til foretak i samme konsern	5	13 000	8 000
Annen rentekostnad	5	128 000	973 000
Annen finanskostnad	5	394 000	3 141 000
Sum finanskostnader		1 445 000	141 840 000
Netto finans		189 763 000	-43 070 000
Ordinært resultat før skattekostnad		59 513 000	489 960 000
Skattekostnad på ordinært resultat	14	1 230 000	148 177 000



Resultatregnskap

Beløp i: NOK	Note	2021	2020
Ordinært resultat etter skattekostnad		58 283 000	341 783 000
Årsresultat		58 283 000	341 783 000



Balanse

Beløp i: NOK	Note	2021	2020
BALANSE - EIENDELER			
Anleggsmidler			
Immaterielle eiendeler			
Utsatt skattefordel	14	0	0
Sum immaterielle eiendeler		0	0
Varige driftsmidler			
Driftsløsøre, inventar, verktøy, kontormaskiner og lignende	6	779 670 000	784 293 000
Sum varige driftsmidler		779 670 000	784 293 000
Finansielle anleggsmidler			
Investering i datterselskap	7	524 185 000	508 377 000
Lån til tilknyttet selskap og felles kontrollert virksomhet	7	67 958 000	78 405 000
Investeringer i aksjer og andeler	7,8	0	0
Obligasjoner	9	118 562 000	125 164 000
Andre fordringer	10	49 895 000	60 968 000
Sum finansielle anleggsmidler		760 600 000	772 914 000
Sum anleggsmidler		1 540 270 000	1 557 207 000
Omløpsmidler			
Varer			
Fordringer			
Andre fordringer		2 303 000	13 413 000
Konsernfordringer		252 212 000	155 070 000
Sum fordringer		254 515 000	168 483 000
Investeringer			
Markedsbaserte aksjer	8	2 865 000	1 394 000
Sum investeringer		2 865 000	1 394 000
Bankinnskudd, kontanter og lignende			
Bankinnskudd, kontanter og lignende	15	94 035 000	566 316 000
Sum bankinnskudd, kontanter og lignende		94 035 000	566 316 000



Balanse

Beløp i: NOK	Note	2021	2020
Sum omløpsmidler		351 415 000	736 193 000
SUM EIENDELER		1 891 685 000	2 293 400 000
BALANSE - EGENKAPITAL OG GJELD			
Egenkapital			
Innskutt egenkapital			
Selskapskapital	11	45 700 000	45 700 000
Overkurs	12	31 500 000	31 500 000
Sum innskutt egenkapital		77 200 000	77 200 000
Opptjent egenkapital			
Annen egenkapital	12	1 596 608 000	1 657 466 000
Sum opptjent egenkapital		1 596 608 000	1 657 466 000
Sum egenkapital		1 673 808 000	1 734 666 000
Gjeld			
Langsiktig gjeld			
Utsatt skatt	14	96 079 000	120 171 000
Sum avsetninger for forpliktelser		96 079 000	120 171 000
Annen langsiktig gjeld			
Sum langsiktig gjeld		96 079 000	120 171 000
Kortsiktig gjeld			
Betalbar skatt	14	21 963 000	15 058 000
Skyldige offentlige avgifter		5 628 000	6 465 000
Utbytte		0	200 000 000
Kortsiktig konserngjeld		42 698 000	140 811 000
Annen kortsiktig gjeld		51 509 000	76 228 000
Sum kortsiktig gjeld		121 798 000	438 562 000
Sum gjeld		217 877 000	558 733 000
SUM EGENKAPITAL OG GJELD		1 891 685 000	2 293 399 000



Balanse

Beløp i: NOK	Note	2021	2020
---------------------	-------------	-------------	-------------



Konsernets resultatregnskap

Beløp i: NOK	Note	2021	2020
RESULTATREGNSKAP			
Inntekter			
Salgsinntekt		1 055 023 000	906 038 000
Annen driftsinntekt		110 406 000	83 810 000
Gevinst / tap ved salg av verdipapirer		9 961 000	-4 134 000
Gevinst / tap ved salg av anleggsmidler		26 904 000	663 794 000
Sum inntekter	2	1 202 294 000	1 649 508 000
Kostnader			
Lønnskostnad	3	847 158 000	709 876 000
Avskrivning på varige driftsmidler og immaterielle eiendeler	6	14 667 000	11 471 000
Nedskrivning av varige driftsmidler og immaterielle eiendeler	6	0	15 122 000
Annen driftskostnad	4	256 580 000	274 524 000
Sum kostnader		1 118 405 000	1 010 993 000
Driftsresultat		83 889 000	638 515 000
Finansinntekter og finanskostnader			
Inntekt på investering i datterselskap og tilknyttet selskap	7	0	2 013 000
Inntekt på andre investeringer	7	165 000	497 000
Annen renteinntekt	5	8 438 000	8 943 000
Annen finansinntekt	5	15 334 000	10 441 000
Verdiøkning andre finansielle instrumenter vurdert til virkelig verdi	8	4 187 000	2 951 000
Sum finansinntekter		28 124 000	24 845 000
Verdireduksjon andre finansielle instrumenter vurdert til virkelig verdi		1 116 000	0
Annen rentekostnad	5	543 000	1 447 000
Annen finanskostnad	5	5 740 000	7 396 000
Sum finanskostnader		7 399 000	8 843 000
Netto finans		20 725 000	16 002 000
Ordinært resultat før skattekostnad		104 614 000	654 517 000
Skattekostnad på ordinært resultat	14	12 578 000	160 235 000



Konsernets resultatregnskap

Beløp i: NOK	Note	2021	2020
Ordinært resultat etter skattekostnad		92 036 000	494 282 000
Årsresultat		92 036 000	494 282 000
Minoritetsinteresser		28 616 000	21 312 000
Årsresultat etter minoritetsinteresser		63 420 000	472 970 000



Konsernets balanse

Beløp i: NOK	Note	2021	2020
BALANSE - EIENDELER			
Anleggsmidler			
Immaterielle eiendeler			
Utsatt skattefordel	14	0	0
Sum immaterielle eiendeler		0	0
Varige driftsmidler			
Tomter, bygninger og annen fast eiendom	6	146 599 000	166 254 000
Driftsløsøre, inventar, verktøy, kontormaskiner og lignende	6	796 624 000	802 499 000
Sum varige driftsmidler		943 223 000	968 753 000
Finansielle anleggsmidler			
Investeringer i tilknyttet selskap	7	68 005 000	78 493 000
Investeringer i aksjer og andeler	7,8	29 801 000	25 249 000
Obligasjoner	9	135 764 000	143 715 000
Andre fordringer	10,13	117 803 000	128 569 000
Sum finansielle anleggsmidler		351 373 000	376 026 000
Sum anleggsmidler		1 294 596 000	1 344 779 000
Omløpsmidler			
Varer			
Fordringer			
Andre fordringer		770 143 000	496 970 000
Sum fordringer		770 143 000	496 970 000
Investeringer			
Markedsbaserte aksjer	8	65 153 000	63 843 000
Sum investeringer		65 153 000	63 843 000
Bankinnskudd, kontanter og lignende			
Bankinnskudd, kontanter og lignende	15	926 433 000	1 280 933 000
Sum bankinnskudd, kontanter og lignende		926 433 000	1 280 933 000
Sum omløpsmidler		1 761 729 000	1 841 746 000



Konsernets balanse

Beløp i: NOK	Note	2021	2020
SUM EIENDELER		3 056 325 000	3 186 525 000
BALANSE - EGENKAPITAL OG GJELD			
Egenkapital			
Innskutt egenkapital			
Selskapskapital	11	45 700 000	45 700 000
Overkurs	12	31 500 000	31 500 000
Sum innskutt egenkapital		77 200 000	77 200 000
Opptjent egenkapital			
Annen egenkapital	12	1 597 758 000	1 690 908 000
Sum opptjent egenkapital		1 597 758 000	1 690 908 000
Minoritetsinteresser		100 291 000	99 588 000
Sum egenkapital		1 775 249 000	1 867 696 000
Gjeld			
Langsiktig gjeld			
Pensjonsforpliktelser	13	519 000	596 000
Utsatt skatt	14	104 491 000	123 014 000
Andre avsetninger for forpliktelser		1 460 000	1 503 000
Sum avsetninger for forpliktelser		106 470 000	125 113 000
Annen langsiktig gjeld			
Sum langsiktig gjeld		106 470 000	125 113 000
Kortsiktig gjeld			
Betalbar skatt	14	34 542 000	27 953 000
Skyldige offentlige avgifter		49 948 000	48 029 000
Utbytte		23 569 000	220 015 000
Annen kortsiktig gjeld		1 066 548 000	897 719 000
Sum kortsiktig gjeld		1 174 607 000	1 193 716 000
Sum gjeld		1 281 077 000	1 318 829 000



Konsernets balanse

Beløp i: NOK	Note	2021	2020
SUM EGENKAPITAL OG GJELD		3 056 326 000	3 186 525 000



DocuSign Envelope ID: DDA9083C-75E5-4388-8765-29776962B01C

ASTRUP FEARNLEY HOLDING AS



ÅRSREGNSKAP 2021-KONSERN

- * **Styrets årsberetning**
- * **Resultatregnskap - mor og konsern**
- * **Balanse**
- * **Kontantstrømanalyse**
- * **Noter til regnskapet - konsern**
- * **Noter til regnskapet - mor**
- * **Revisjonsberetning**



DocuSign Envelope ID: DDA9083C-75E5-4388-8765-29776962B01C



ASTRUP FEARNLEY HOLDING AS STYRETS ÅRSBERETNING 2021

Virksomheten

Astrup Fearnley Holding AS ("Astrup Fearnley Holding" eller "Selskapet") er selv eller gjennom datterselskap eller deleid selskap engasjert i rådgivnings- og megleraktiviteter innen shipping, offshore, finansielle tjenester og eiendom. I tillegg har selskapet eierskap og engasjementer innen kunst, eiendom, skogbruk og økonomiske investeringer.

Det var med stor sorg styret mottok budskapet om Hans Rasmus Astrup bortgang den 23. april 2021. Han preget Selskapets og konsernets virksomhet i en mannsalder, og hans sosiale engasjement og raushet overfor ansatte, venner og andre nære slektninger var fremtredende gjennom hele hans liv og virke. Han er dypt savnet, og vi lyser fred over hans minne.

Astrup Fearnley Holding er konsernets morselskap og har kontor i Oslo. Etter Hans Rasmus Astrups død er hans aksjer i Selskapet som ikke tidligere var overført til Stiftelsen Hans Rasmus Astrup («SHRA») i løpet av året overtatt av Stiftelsen i henhold til testamentarisk disposisjon. SHRA er således ved utgangen av 2021 eneaksjonær i Selskapet.

Mål for virksomheten

Selskapets hovedmål er å eie og utvikle meglerforetakene som foretrukne, uavhengige og analysedrevne rådgivere og meglere for norske og internasjonale investorer og selskaper innen maritime- og energirelaterte bransjer, herunder shipping, offshore, olje og gass, akvakultur og fornybar energi.

Selskapets styre og ledelse søker å innrette virksomheten slik at ansatte, kunder og offentligheten skal ha tillit til Selskapets integritet, arbeid, og beslutninger.

Ytre miljø

Selskapets virksomhet er ikke av en slik karakter at den forurenser det ytre miljø.

Likestilling, diskriminering og arbeidsmiljø

Arbeidsmiljøet i selskapet er godt og den generelle trivselen på arbeidsplassen er tilfredsstillende. Fravær blant ansatte på grunn av sykdom er begrenset (0,85% i gjennomsnitt for konsernet), og det ble ikke rapportert om noen ulykker eller skader i 2021. Selskapet gjennomførte omfattende og strenge smitteverntiltak for å beskytte konsernets ansatte mot Covid-19 i løpet av 2021.

Astrup Fearnley Holding har som mål å være en arbeidsplass der det råder likestilling mellom kvinner og menn. I sin rekrutteringspolitikk søker Selskapet og dets datterselskaper å tiltrekke seg de aller dyktigste kandidater, uten å diskriminere på grunnlag av kjønn, etnisitet, religion eller andre faktorer.

Konsernet har økt satsningen på HR betydelig i 2021 og etablert systemer for kartlegging og oppfølging av forhold som omfattes av likestillings- og diskrimineringsloven § 26.

Selskapet hadde ved årets slutt 10 ansatte hvorav 1 er kvinne. Styret består av to menn. Astrup Fearnley Holding konsernet hadde ved årsskiftet. 333 ansatte hvorav 75 er kvinner.

Astrup Fearnley AS

Grev Wedels plass 9
P.O. Box 1158 Sentrum
N-0107 Oslo, Norway

Telephone: +47 22 93 60 00
Facsimile: +47 22 93 61 10
Web: www.astrupfearnley.no

Enterprise number: NO 913 522 362 VAT



DocuSign Envelope ID: DDA9083C-75E5-4388-8765-29776962B01C



Fremtidig utvikling

I tillegg til Selskapets egen innsats og utvikling er Astrup Fearnley Holdings inntjening påvirket av aktiviteten i verdensøkonomien generelt, og særlig aktiviteten innenfor shipping, olje/offshore og energirelaterte næringer.

Covid-19 ble en vesentlig faktor for våre ansatte, våre virksomheter og kunder også i 2021. Tross en krevende humanitær situasjon og til tider utfordrende markedsbilde opplevde Astrup Fearnley Holding og konsernet positiv utvikling i 2021. Både skipsmeglervirksomheten og den finansielle virksomhet leverte tilfredsstillende resultater. Offshorevirksomhetene klarte seg også tilfredsstillende gjennom vanskelige tider..

Mållrettet strategisk arbeid over tid samt kostnadsbesparende tiltak bidro med å utvikle organisasjonen og resultatene i positiv retning.

Tross vedvarende volatilitet i globale markeder og sykliske svingninger innen Selskapets kjerneindustrier står vår grunnleggende tro på shipping, olje/offshore og energirelaterte næringer ved lag. Astrup Fearnley Holding har komparative fortrinn innenfor disse områdene og fortsetter sin fokuserte satsning.

Finansiell risiko

Finansiell risiko i Selskapet og dets datterselskaper består primært av markedsrisiko, kredittrisiko, motpartrisiko og oppgjørskrisiko. Arbeid med kontroll, compliance og rapportering er prioriterte oppgaver for å sikre god kontroll med overvåkning av driften og overholdelse av regulatoriske krav.

Redegjørelse for årsregnskapet

Årets resultat for morselskapet Astrup Fearnley Holding viser et overskudd på NOK 58,3 mill. (NOK 341,8 mill. i 2020) som foreslås overført til annen egenkapital. Bokført egenkapital utgjorde NOK 1.673.808 per 31.12.2021 (NOK 1.734.666 i 2020).

Konsernets resultat for 2021 viser et overskudd på NOK 104,6 mill. før skatt og NOK 92,0 mill. etter skatt (overskudd på NOK 654,5 mill. før skatt og NOK 494,3 mill. etter skatt i 2020).

Konsernets eiendeler pr. 31.12.2021 har en bokført verdi på NOK 3.056,3 mill. Konsernets gjeld utgjør NOK 1.281,1 mill. og konsernets bokførte egenkapital er på NOK 1.775,3 mill. Likviditeten i konsernet vurderes som god.

Samlet kontantstrøm fra driften i konsernet var på minus NOK 28,7 mill., mens driftsresultatet for konsernet utgjorde NOK 83,9 millioner. Resultatet av de samlede investeringsaktivitetene i konsernet i 2021 ga en positiv kontantstrøm på NOK 17 millioner.

Konsernet har hatt utgifter til forskning og utvikling av støtte-/analysesystemer til meglervirksomheten.

Astrup Fearnley Holding konsernet har tegnet forsikring for styrets medlemmer og daglig leder for deres mulige ansvar overfor foretaket og tredjepersoner.

Fortsatt drift

I samsvar med regnskapsloven § 3-3a bekreftes det at forutsetningene om fortsatt drift er til stede og er lagt til grunn ved utarbeidelsen av regnskapet. Selskapets finansielle stilling er god.



DocuSign Envelope ID: DDA9083C-75E5-4388-8765-29776962B01C



Hendelser etter balansedagen

Styret har vurdert hvorvidt ytterligere koronautbrudd, geopolitiske uroligheter, økende råvarepriser, høy inflasjon og høyere renter vil få en vesentlig markedsmessig og finansiell effekt i tiden fremover av betydning for konsernet stilling eller utsikter. Det er vanskelig å anslå hvilke konsekvenser de nevnte forhold vil medføre for konsernets virksomheter i tiden fremover. Forholdene representerer en usikkerhet som vil bli fulgt nøye, men styret mener Selskapet og konsernet står godt rustet finansielt og operativt til å takle utfordringene.

Astrup Fearnley Holding solgte den 31. mars 2022 alle sine aksjer i Glenalmond Estate AS.


Etter balansedagen er 90 % av aksjene i det heleide datterselskapet Astrup Fearnley AS utdelt fra Selskapet til SHRA.


Styret mener at årsregnskapet gir et reelt bilde av selskapets eiendeler og forpliktelser, finansielle stilling og resultater ved årsskiftet, og er ikke kjent med selskapsspesifikke hendelser etter datoen for finansregnskapet som krever spesifikk omtale utover ovennevnte.

Oslo, 14. juni 2022

DocuSigned by:

AFBCCC3FA89A4A6...
Rolf Johan Ringdal
Styreleder

DocuSigned by:

FE1C80D91CF34E2...
Aage Rasmus Bjelland Figenschou
Styremedlem

DocuSigned by:

D9D58EB279804C5...
John Olav Harr
Daglig Leder



DocuSign Envelope ID: DDA9083C-75E5-4388-8765-29776962B01C

ASTRUP FEARNLEY HOLDING AS

RESULTATREGNSKAP

MORSELSKAP		Tall i NOK 1 000		KONSERN	
2020	2021	NOTE	DRIFTSINNEKTER OG DRIFTSKOSTNADER	2021	2020
0	0		Kommisjoner, kurtasje, o.l.	1 055 023	906 038
-16 110	-150		Gevinst/tap ved salg verdipapirer	9 961	-4 134
659 913	138		Gevinst/tap ved salg anleggsmidler	26 904	663 794
34 579	15 826		Annen driftsinntekt	110 406	83 810
678 381	15 814	2	Sum driftsinntekter	1 202 293	1 649 507
67 173	73 054	3	Lønnskostnad	847 158	709 876
3 228	6 718	6	Avskrivninger/ nedskrivninger	14 667	26 593
-562	7 938		Tap på fordringer	11 033	58
75 512	58 354	4	Andre driftskostnader	245 547	274 466
145 350	146 063		Sum driftskostnader	1 118 404	1 010 993
533 031	-130 250		Driftsresultat	83 889	638 514
FINANSINNEKTER OG FINANSKOSTNADER					
85 033	170 393	7	Inntekt på investeringer	165	2 510
9 615	18 809	5	Finansposter	17 489	10 540
-1 534	1 471	8	Verdiendring av markedsbaserte fin. oml.	4 187	2 951
-136 184	-910		Nedskrivning av finansielle anleggsmidler	-1 116	0
-43 071	189 763		Netto finansresultat	20 725	16 001
489 960	59 514		Resultat før skattekostnad	104 614	654 515
148 177	1 230	14	Skattekostnad	12 578	160 235
341 783	58 284		Ordinært resultat	92 036	494 280
341 783	58 284		ÅRSRESULTAT	92 036	494 280
			Minoritetenes andel av årsresultatet	28 616	21 312
			Majoritetens andel av årsresultatet	63 420	472 968
			Avsatt til annen egenkapital	-92 036	-494 280
			Sum overføringer	-92 036	-494 280



DocuSign Envelope ID: DDA9083C-75E5-4388-8765-29776962B01C

ASTRUP FEARNLEY HOLDING AS**BALANSE PR 31. DESEMBER**

MORSELSKAP		Tall i NOK 1 000		KONSERN	
2020	2021	NOTE	EIENDELER	2021	2020
			Anleggsmidler		
			Immaterielle eiendeler		
-	-	14	Utsatt skattefordel	-	-
-	-		Sum immaterielle eiendeler	-	-
			Varige driftsmidler		
-	-	6	Tomter, bygninger og annen fast eiendom	146 599	166 254
784 293	779 670	6	Driftsløsøre, inventar, o.l.	796 624	802 499
784 293	779 670		Sum varige driftsmidler	943 223	968 753
			Finansielle anleggsmidler		
508 377	524 185	7	Investerings i datterselskap	-	-
78 405	67 958	7	Investerings i tilknyttede selskap	68 005	78 493
-	-	7	Investerings i kommandittselskaper	2 075	2 099
-	-	8	Investerings i aksjer og andeler	27 726	23 150
125 164	118 562	9	Obligasjoner	135 764	143 715
39 125	28 052	10	Andre fordringer	37 203	47 969
21 843	21 843		Kapitalinnskudd Fearnleys Pensjonskasse	80 600	80 600
772 914	760 600		Sum finansielle anleggsmidler	351 373	376 026
1 557 207	1 540 270		Sum anleggsmidler	1 294 596	1 344 779
			Omløpsmidler		
			Fordringer		
155 070	252 212		Fordringer på konsernselskaper	0	-
13 413	2 303		Andre fordringer	770 143	496 970
168 483	254 515		Sum fordringer	770 143	496 970
			Investeringer		
1 394	2 865	8	Investeringer i aksjer	65 153	63 843
1 394	2 865		Sum investeringer	65 153	63 843
566 316	94 035	15	Bankinnskudd, kontanter o.l.	926 433	1 280 933
736 193	351 415		Sum omløpsmidler	1 761 730	1 841 746
2 293 400	1 891 685		SUM EIENDELER	3 056 326	3 186 525



DocuSign Envelope ID: DDA9083C-75E5-4388-8765-29776962B01C

ASTRUP FEARNLEY HOLDING AS


BALANSE PR 31. DESEMBER


MORSELSKAP		Tall i NOK 1 000		KONSERN	
2020	2021	NOTE	EGENKAPITAL OG GJELD	2021	2020
			Egenkapital		
			Innskutt egenkapital		
45 700	45 700	11	Selskapskapital	45 700	45 700
31 500	31 500	12	Overkurs	31 500	31 500
<u>77 200</u>	<u>77 200</u>		Sum innskutt egenkapital	<u>77 200</u>	<u>77 200</u>
			Opptjent egenkapital		
1 657 466	1 596 608	12	Annen egenkapital	1 597 758	1 690 908
<u>1 657 466</u>	<u>1 596 608</u>		Sum opptjent egenkapital	<u>1 597 758</u>	<u>1 690 908</u>
-	-		Minoritetsinteresser	100 291	99 588
<u>1 734 666</u>	<u>1 673 808</u>	12	Sum egenkapital	<u>1 775 249</u>	<u>1 867 696</u>
			Gjeld		
			Avsetning for forpliktelser		
-	-	13	Pensjonsforpliktelser	519	596
120 171	96 079	14	Utsatt skatt	104 491	123 014
-	-		Andre avsetninger for forpliktelser	1 460	1 503
<u>120 171</u>	<u>96 079</u>		Sum avsetninger for forpliktelser	<u>106 469</u>	<u>125 112</u>
			Kortsiktig gjeld		
140 811	42 698		Gjeld til konsernselskaper	-	-
15 058	21 963	14	Betalbar skatt	34 542	27 953
6 465	5 628		Skyldige offentlige avgifter	49 948	48 029
200 000	-		Foreslått utbytte	23 569	220 015
76 228	51 509		Annen kortsiktig gjeld	1 066 548	897 719
<u>438 563</u>	<u>121 798</u>		Sum kortsiktig gjeld	<u>1 174 608</u>	<u>1 193 717</u>
<u>558 734</u>	<u>217 877</u>		Sum gjeld	<u>1 281 077</u>	<u>1 318 829</u>
<u>2 293 400</u>	<u>1 891 685</u>		SUM EGENKAPITAL OG GJELD	<u>3 056 326</u>	<u>3 186 525</u>

Oslo, 31. desember 2021 / 14. juni 2022

DocuSigned by:

AFBCC3FA89A4A6
Rolf Johan Ringdal
Styreleder

DocuSigned by:

FE1680D91CF34E2
Aage Rasmus Bjelland Figenschou
Styremedlem

DocuSigned by:

D9D58EB27804C5...
John Olav Harr
Daglig leder



DocuSign Envelope ID: DDA9083C-75E5-4388-8765-29776962B01C

ASTRUP FEARNLEY HOLDING AS

Kontantstrømoppstilling

MORSELSKAP			KONSERN	
2020	2021		2021	2020
KONTANTSTRØMMER FRA OPERASJONELLE AKTIVITETER:				
489 960	59 514	Ordinært resultat før skattekostnad	104 614	654 515
0	-15 058	Periodens betalte skatt	-27 953	-11 778
3 228	6 718	Ordinære avskrivninger	14 667	11 471
0	0	Nedskrivning anleggsmidler	16 733	15 122
0	0	Pensjonskostnad uten kontanteffekt	-77	16
0	0	Effekt av valutakursendringer	-	-
-660 188	-138	Tap/gevinst ved salg av anleggsmidler	475	-663 794
26 421	-1 321	Poster klassifisert som investerings- eller finansieringsakt.	-	23 625
-134 234	-141 551	Endringer i konsernmellomværender	-	-
143 659	-5 761	Endring i andre omløpsmidler og andre gjeldsposter	-137 201	279 620
<u>-131 154</u>	<u>-97 598</u>	Netto kontantstrømmer fra operasjonelle aktiviteter	<u>-28 742</u>	<u>308 797</u>
KONTANTSTRØMMER FRA INVESTERINGSAKTIVITETER:				
696 179	0	Innbetalinger ved salg av varige driftsmidler	22 119	696 179
-1 022	-1 956	Utbetalinger ved kjøp av varige driftsmidler	-28 463	-3 890
154 114	44 143	Innbetalinger ved salg av finansielle anleggsmidler	44 143	161 525
-245 341	-18 548	Utbetalinger ved kjøp av finansielle anleggsmidler	-25 403	-306 416
2 589	10 447	Innbetalinger fra investeringer i finansielle anleggsmidler	10 488	2 589
0	0	Utbetalinger til investeringer i finansielle anleggsmidler	-5 886	-28 298
<u>606 519</u>	<u>34 086</u>	Netto kontantstrøm fra investeringsaktiviteter	<u>16 997</u>	<u>521 689</u>
KONTANTSTRØMMER FRA FINANSIERINGSAKTIVITETER:				
0	0	Utbetalinger ved nedbetaling av langsiktig gjeld	-43	-43
0	-319 143	Utbetalinger av utbytte	-342 712	-13 348
47 878	83 263	Innbetaling av konsernbidrag	0	0
-7 644	-172 889	Utbetaling av konsernbidrag	0	0
0	0	Innbetaling av kapital	0	0
<u>40 234</u>	<u>-408 768</u>	Netto kontantstrøm fra finansieringsaktiviteter	<u>-342 756</u>	<u>-13 391</u>
<u>0</u>	<u>0</u>	Effekt av valutakursendring på bankinnskudd, kontanter o.l.	<u>0</u>	<u>10 994</u>
515 599	-472 280	Netto endring i bankinnskudd, kontanter og lignende	-354 501	828 088
50 716	566 315	Beholdning av bankinnskudd, kontanter og lignende pr 01.01.	1 280 933	452 844
<u>566 315</u>	<u>94 035</u>	Beholdning av bankinnskudd, kontanter og lignende pr 31.12.	<u>926 433</u>	<u>1 280 933</u>



DocuSign Envelope ID: DDA9083C-75E5-4388-8765-29776962B01C

ASTRUP FEARNLEY HOLDING AS

NOTER TIL KONSERNREGNSKAPET 2021

Note 1 Regnskapsprinsipper

Årsregnskapet er satt opp i samsvar med regnskapsloven av 1998 og god regnskapsskikk i Norge.

Konsolideringsprinsipper

Konsernregnskapet omfatter Astrup Fearnley Holding AS med datterselskaper hvor Astrup Fearnley Holding AS har bestemmende innflytelse som følge av juridisk eller faktisk kontroll. Konsernregnskapet er utarbeidet etter ensartede regnskapsprinsipper for like transaksjoner i alle selskaper som inngår i konsernregnskapet. Alle vesentlige transaksjoner og mellomværende mellom selskaper i konsernet er eliminert. Investeringer i selskaper hvor konsernet har betydelig innflytelse (tilknyttede selskaper), behandles etter egenkapitalmetoden i konsernregnskapet. Betydelig innflytelse foreligger normalt når konsernet eier fra 20 til 50 prosent av den stemmeberettigede kapitalen.

Aksjer i datterselskaper er eliminert i konsernregnskapet etter oppkjøpsmetoden. Dette innebærer at det oppkjøpte selskapets eiendeler og gjeld vurderes til virkelig verdi på kjøpstidspunktet, og eventuell merpris ut over dette klassifiseres som goodwill.

Hovedregel for vurdering og klassifisering av eiendeler og gjeld

Eiendeler bestemt til varig eie eller bruk er klassifisert som anleggsmidler. Andre eiendeler er klassifisert som omløpsmidler. Fordringer som skal tilbakebetales innen et år er klassifisert som omløpsmidler. Ved klassifisering av kortsiktig og langsiktig gjeld er tilsvarende kriterier lagt til grunn.

Omløpsmidler er vurdert til laveste av anskaffelseskost og virkelig verdi.

Anleggsmidler vurderes til anskaffelseskost, men nedskrives til gjenvinnbart beløp dersom dette er lavere enn bokført verdi, og verdifallet forventes ikke å være forbigående.

Anleggsmidler med begrenset økonomisk levetid avskrives planmessig.

Annen langsiktig gjeld og kortsiktig gjeld er vurdert til pålydende beløp.

Eiendeler og gjeld i utenlandsk valuta

Pengeposter i utenlandsk valuta er i balansen omregnet til balansedagens kurs.

Valutaterminkontrakter er balanseført til virkelig verdi på balansedagen.

Immaterielle eiendeler

Immaterielle eiendeler som er kjøpt enkeltvis, er balanseført til anskaffelseskost. Immaterielle eiendeler overtatt ved kjøp av virksomhet, er balanseført til anskaffelseskost når kriteriene for balanseføring er oppfylt.

Immaterielle eiendeler med begrenset økonomisk levetid avskrives planmessig. Immaterielle eiendeler nedskrives til gjenvinnbart beløp dersom de forventede økonomiske fordelene ikke dekker balanseført verdi.

Aksjer og andeler i tilknyttet selskap og datterselskap

Investeringer i datterselskaper vurderes etter kostmetoden. Investeringene blir nedskrevet til virkelig verdi dersom verdifallet ikke er forbigående og det må anses nødvendig etter god regnskapsskikk. Mottatt utbytte og konsernbidrag fra datterselskapene er inntektsført som annen finansinntekt. Tilsvarende gjelder for investeringer i tilknyttede selskaper.



DocuSign Envelope ID: DDA9083C-75E5-4388-8765-29776962B01C

ASTRUP FEARNLEY HOLDING AS

NOTER TIL KONSERNREGNSKAPET 2021

Andre aksjer, obligasjoner og andeler klassifisert som anleggsmidler

Aksjer, obligasjoner og investeringer i ansvarlige selskaper og kommandittselskaper hvor selskapet ikke har betydelig innflytelse, er vurdert etter kostmetoden. Investeringene nedskrives til virkelig verdi ved verdifall som forventes ikke å være forbigående. Mottatt utbytte fra selskapene inntektsføres som annen finansinntekt.

Aksjer klassifisert som omløpsmidler

Finansielle instrumenter, herunder aksjer og obligasjoner, som

- er klassifisert som omløpsmidler,
- inngår i en handelsportefølje med henblikk på videresalg,
- omsettes på børs, autorisert markedsplass eller tilsvarende regulert marked i utlandet, og
- har god eierspredning og likviditet

er vurdert til virkelig verdi på balansedagen. Andre investeringer er vurdert til laveste av gjennomsnittlig anskaffelseskost og virkelig verdi på balansedagen.

Fordringer

Kundefordringer og andre fordringer er oppført til pålydende etter fradrag for avsetning til forventet tap. Avsetning til tap gjøres på grunnlag av en individuell vurdering av de enkelte fordringene.

Bankinnskudd, kontanter og lignende

Bankinnskudd, kontanter ol. inkluderer kontanter, bankinnskudd og andre betalingsmidler med forfallsdato som er kortere enn tre måneder fra anskaffelse.

Pensjoner

Konsernet Astrup Fearnley Holding besluttet å omdanne den ytelsesbaserte tjenestepensjonsordningen til innskuddsbasert pensjonsordning per 1. mars 2015.

Innskuddsordning

Innskuddsplaner periodiseres etter sammenstillingsprinsippet. Årets innskudd til pensjonsordningen kostnadsføres.

Ytelsesordning

Ytelsesbaserte pensjonsordninger, vurderes til nåverdien av de fremtidige pensjonsytelser som regnskapsmessig anses opptjent på balansedagen. Pensjonsmidler vurderes til virkelig verdi.

Periodens pensjonsopptjening (service cost) og netto rentekostnad (-inntekt) resultatføres løpende, og presenteres under regnskapslinjen lønnskostnad. Netto rentekostnad beregnes ved å anvende diskonteringsrenten for forpliktelsen på begynnelsen av perioden på netto forpliktelsen. Netto rentekostnad består derfor av rente på forpliktelsen og avkastning på midlene. Endringer i netto pensjonsforpliktelse som følge av premiebetalinger og utbetaling av pensjon hensyntas. Forskjellen mellom faktisk avkastning på pensjonsmidlene og den resultatførte innregnes fortløpende mot annen egenkapital. Aktuarielle gevinster og tap, inklusiv verdiendringer, både midler og forpliktelser, føres over annen egenkapital.

Gevinster og tap på avkortning eller oppgjør av en ytelsesbasert pensjonsordning innregnes i resultatet på det tidspunkt avkortningen eller oppgjøret inntreffer. For regnskapsåret 2015 inntraff oppgjør av den ytelsesbaserte ordningen avkortningen eller oppgjøret inntreffer. For regnskapsåret 2015 inntraff oppgjør av den ytelsesbaserte ordningen per. 1. mars 2015



DocuSign Envelope ID: DDA9083C-75E5-4388-8765-29776962B01C

ASTRUP FEARNLEY HOLDING AS

NOTER TIL KONSERNREGNSKAPET 2021

Inntekter

Inntekt regnskapsføres når den er opptjent, altså når krav på vederlag oppstår. Dette skjer når tjenesten ytes, i takt med at arbeidet utføres. Inntektene regnskapsføres med verdien av vederlaget på transaksjonstidspunktet.

Kostnader

Kostnader regnskapsføres som hovedregel i samme periode som tilhørende inntekt. I de tilfeller det ikke er en klar sammenheng mellom utgifter og inntekter fastsettes fordelingen etter skjønnsmessige kriterier. Øvrige unntak fra sammenstillingsprinsippet er angitt der det er aktuelt.

Skatter

Skattekostnaden sammenstilles med regnskapsmessig resultat før skatt. Skatt knyttet til egenkapitaltransaksjoner er ført mot egenkapitalen. Skattekostnaden består av betalbar skatt (skatt på årets direkte skattepliktige inntekt) og endring i netto utsatt skatt. Skattekostnaden er fordelt på ordinært resultat og resultat av ekstraordinære poster i henhold til skattegrunnlaget. Utsatt skatt og utsatt skattefordel er presentert netto i balansen.

Note 2 Driftsinntekt

	2021	2020
<u>Pr virksomhetsområde:</u>		
<u>Kommisjoner, kurtasje, o.l.</u>		
Kommisjoner	729 269	721 522
Resultat egenhandel og market making	-1 461	1 297
Inntekter fra emisjons- og rådgivningsvirksomhet	325 754	144 005
	1 053 562	866 824
<u>Gevinst/tap ved salg</u>		
Gevinst (tap) ved salg verdipapirer	11 421	-4 134
Gevinst ved salg anleggsmidler	26 904	663 794
	38 325	659 660
<u>Annen driftsinntekt</u>		
Forretningsførerhonorar	21 606	25 637
Leieinntekter	9 076	12 093
Annen driftsinntekt	79 724	85 293
	110 406	123 023
Sum driftsinntekt	1 202 293	1 649 507
<u>Pr geografisk marked:</u>		
Norge	884 853	1 357 960
EU	31 452	41 220
Andre	285 988	250 327
Sum	1 202 293	1 649 507



DocuSign Envelope ID: DDA9083C-75E5-4388-8765-29776962B01C

ASTRUP FEARNLEY HOLDING AS

NOTER TIL KONSERNREGNSKAPET 2021

Note 3 Lønnskostnad, antall ansatte, godtgjørelser, lån til ansatte mm

	2021	2020
Lønn	708 927	616 936
Folketrygdavgift	85 767	56 016
Pensjonskostnader	39 858	29 352
Andre ytelser	12 606	7 572
Sum	847 158	709 876

Gjennomsnittlig antall årsverk 333 331

Ytelser til ledende personer	Lønn	Annen godtgjørelse
Daglig leder	13 181	15
Styret	4 220	

Lån og sikkerhetsstillelse til fordel for :	Lån	Sikkerhetsstillelse
Ansatte	1 335	0
Nærstående til medlemmer av styret	0	0
Styre	0	0

Lånene blir renteberegnet og det er stillet betryggende sikkerhet for lånene.

Revisor

Godtgjørelse til Deloitte AS og samarbeidende selskaper for lovpålagt revisjon utgjør i 2021 MNOK 2 274 (1 702)

Godtgjørelse for andre tjenester utgjør 553 (340). Beløpene er eksklusive merverdiavgift.

Note 4 Andre driftskostnader

Spesifisering av andre driftskostnader.

	2021	2020
Kostnader til lokaler	66 371	66 628
IKT-kostnader	55 152	48 051
Representasjon og reklame	18 025	26 830
Revisjon og andre honorarer	19 144	33 497
Kommunikasjon, reiser, forsikring	19 639	35 876
Andre drifts- og adm.kostnader	67 216	63 583
Sum	245 547	274 466



DocuSign Envelope ID: DDA9083C-75E5-4388-8765-29776962B01C

ASTRUP FEARNLEY HOLDING AS

NOTER TIL KONSERNREGNSKAPET 2021

Note 5 Netto finansposter

	2021	2020
Renteinntekter likvide midler	8 059	8 156
Andre renteinntekter	379	787
Sum renteinntekter	8 438	8 943
Valutagevinst		172
Andre finansinntekter	15 334	10 269
Sum finansinntekter	15 334	10 441
Andre rentekostnader	543	1 447
Sum rentekostnader	543	1 447
Valutatap	-	1
Andre finanskostnader	5 740	7 396
Finanskostnader	5 740	7 397
Netto finansposter	17 489	10 540

Note 6 Varige driftsmidler

	Tomter, bygn. og annen fast eiendom	Driftsløsøre, inventar, o.l.	SUM
Anskaffelseskost 01.01.	217 683	1 034 789	1 252 472
Tilgang kjøpte driftsmidler	672	27 792	28 463
Avgang	0	-22 119	-22 119
Anskaffelseskost 31.12.	218 355	1 040 463	1 258 817
Akkumulerte avskrivninger 31.12.	51 631	228 866	280 497
Reversering av tidligere av-/nedskrivninger avgang	20 125	14 971	35 096
Bokført verdi pr. 31.12.	146 599	796 626	943 223
Årets avskrivninger	2 776	11 890	14 667
Årets nedskrivninger		-	0
Økonomisk levetid	50 år	4-7 år	
Avskrivningsplan	Lineær	Lineær	



DocuSign Envelope ID: DDA9083C-75E5-4388-8765-29776962B01C

ASTRUP FEARNLEY HOLDING AS

NOTER TIL KONSERNREGNSKAPET 2021

Note 7 Datterselskap, tilknyttet selskap m.v.

Firma	Konsolidert (ja/nei)	Forretnings- kontor	Stemme og Eierandel
Datterselskaper			
Astrup Fearnley AS	JA	Oslo	100,00 %
Meraker Brug AS	JA	Meråker	50,62 %
Glenalmond Estate AS	JA	Oslo	100,00 %
F.H.Taylor County	JA	Oslo	100,00 %
Fearnley & Eger AS	JA	Oslo	100,00 %
Gironde AS	JA	Oslo	100,00 %
Datterdatterselskaper m.fl.			
Fearnley Securities AS	JA	Oslo	100,00 %
Fearnley Securities Inc.	JA	New York	100,00 %
Fearnleys AS	JA	Oslo	100,00 %
Fearnley Offshore AS	JA	Oslo	29,00 %
Fearnley Offshore Supply AS	JA	Oslo	48,45 %
Astrup Fearnley Solutions AS	JA	Oslo	100,00 %
Astrup Fearnley Code AS	JA	Oslo	100,00 %
Fearnley Business Management AS	JA	Oslo	100,00 %
Fearnley Real Estate AS	JA	Oslo	100,00 %
Astrup Fearnley Asset Management AS	JA	Oslo	100,00 %
Fearnleys Japan Ltd.	JA	Tokyo	100,00 %
Fearnleys Asia (Singapore)	JA	Singapore	100,00 %
Fearnleys (Singapore)	JA	Singapore	100,00 %
Fearnleys UK shipbrokers Ltd.	JA	London	100,00 %
Rødskog Shipbrokers Ltd.	JA	Hong Kong	100,00 %
Fearnleys Hong Kong Ltd.	JA	Hong Kong	100,00 %
Libra Fearnley Energy AS	JA	Oslo	100,00 %
Fearnley Inc.	JA	USA	100,00 %
Libra Fearnley Energy US, LLC	JA	USA	100,00 %
Glenalmond Farm Ltd	JA	Skottland	100,00 %

Tilknyttede selskap

Anleggsmidler	Antall aksjer	Balanseført verdi	Egenkapital (100%)	Resultat (100%)	Stemme og Eierandel
Fearnley Advisors	5 000	67 958	220 108	4 260	33,33 %
Property Management Norge	500	47	754	1 950	45,00 %
Sum		68 005	220 862	6 210	

Andeler i kommandittselskaper

Ocean Scout DIS	Netto andel	Andel ikke innkalt kapital
1,0000 %	2 075	0



DocuSign Envelope ID: DDA9083C-75E5-4388-8765-29776962B01C

ASTRUP FEARNLEY HOLDING AS

NOTER TIL KONSERNREGNSKAPET 2021

Note 8 Investering i aksjer

Anleggsmidler	Balanseført verdi	Markedsverdi
Aksjer Meraker Brug	19 923	20 138
Øvrige anleggsaksjer	7 803	7 903
Sum	27 726	28 041
Nedvurdering pr. 31.12	-	
Balanseført verdi 31.12.	27 726	

Omløpsmidler	Balanseført verdi	Markedsverdi
Markedsbaserte aksjer	51 223	65 153
Sum	51 223	65 153
Verdiregulering pr. 31.12.	13 930	
Balanseført verdi pr. 31.12.	65 153	

Verdiregulering pr. 31.12.2020	9 743
Verdiregulering pr. 31.12.2021	13 930
Verdiregulering resultatført i 2021	4 187

Enkeltinvesteringer som er utsatt for betydelig og varig verdifall, er inkludert i aksjeoversikten over. I verdsettelsen er de imidlertid utskilt fra porteføljen. Virkelig verdi er lagt til grunn for vurderingen av hele porteføljen.

Aksjeporteføljen er sammensatt bl.a. for å minimalisere risiko.

Note 9 Obligasjoner

Anleggsmidler	Pålydende		Balanseført verdi	Markedsverdi
	valuta	Pålydende		
Bankobligasjoner	NOK	133 707	135 765	135 885
Total		133 707	135 765	135 885
Verdiregulering pr. 31.12.			0	
Bokført verdi pr. 31.12.2021			135 765	
Verdiregulering pr. 31.12.2020			0	
Verdiregulering pr. 31.12.2021			0	
Verdiregulering resultatført i 2021			0	



DocuSign Envelope ID: DDA9083C-75E5-4388-8765-29776962B01C

ASTRUP FEARNLEY HOLDING AS

NOTER TIL KONSERNREGNSKAPET 2021

Note 10 Fordringer med forfall senere enn ett år

	2021	2020
Andre fordringer	37 203	47 969

Note 11 Aksjekapital og aksjonærinformasjon

Aksjekapitalen pr 31.12. består av tre aksjeklasser.

	Antall	Pålydende	Bokført
Aksjer	182 799 949	0,25	45 700
Sum	182 799 949		45 700

Eierstruktur

Aksjonærene i selskapet pr. 31.12.:	Aksjeklasse	Antall	Eierandel	Stemmeandel
Stiftelsen Hans Rasmus Astrup	A-aksjer	5 632 976	3,08 %	50,85 %
Stiftelsen Hans Rasmus Astrup	B-aksjer	163 356 300	89,36 %	49,15 %
Stiftelsen Hans Rasmus Astrup	C-aksjer	13 810 673	7,56 %	0,00 %
Totalt antall aksjer		182 799 949	100,00 %	100,00 %

Alle aksjeklassene har lik utbytterett.

Note 12 Egenkapital

Egenkapital 01.01. 1 867 696

Årets endring i egenkapital:

Årets resultat	92 036
Avsatt utbytte	-23 569
Ekstraordinært utbytte	-119 143
Effekt selskap utgått av konsern	-30 430
Annet	-11 341
Egenkapital 31.12.	1 775 248

Note 13 Pensjoner

Konsernet Astrup Fearnley Holding er pliktig til å ha tjenestepensjonsordning etter lov om obligatorisk tjenestepensjon og Astrup Fearnley Holdings pensjonsordninger tilfredsstiller kravene i denne lov.

I 2015 besluttet konsernet å endre sin hovedpensjonsordning fra en ytelsesbasert ordning til en innskuddsbasert ordning. Overgangen til ny ordning skjedde med virkning fra 1. mars 2015.

Foretakets innskuddsordning er organisert i henhold til lov om innskuddspensjon. Kostnadsført innskudd for 2021 utgjorde MNOK 33,8 (MNOK 31,1 i 2020) inkl. arbeidsgiveravgift og finansskatt for konsernet.

Innskuddsordningene i 2021 omfattet 238 ansatte i konsernet.



DocuSign Envelope ID: DDA9083C-75E5-4388-8765-29776962B01C

ASTRUP FEARNLEY HOLDING AS

NOTER TIL KONSERNREGNSKAPET 2021

Note 14 Skattekostnad

	<u>2021</u>	<u>2020</u>
Resultat før skattekostnad	104 614	654 515
<u>Endring midlertidige forskjeller</u>		
Fordringer	-287	4 461
Driftsmidler	-6 485	-666
Gevinst og taps konto	110 621	-525 490
Avsatte forpliktelser	0	-3 367
<u>Andre disponeringer</u>		
Benyttet fremførbart underskudd	0	-52 133
Konsernbidrag	-22 008	-7 969
<u>Permanente forskjeller</u>		
Ikke fradragsberettigede kostnader	21 963	147 104
Ikke sk.pliktige inntekter	-60 205	-41 444
Positive endringer verdipapirer	12 090	1 238
Negative endringer verdipapirer	-31 091	-14 836
Korreksjon fremførbart underskudd	-	-68
<u>Årets skattegrunnlag</u>	<u>129 213</u>	<u>161 345</u>
Betalbar skatt i balansen fremkommer som følger:		
Årets betalbare skatt	69 216	45 758
Skatt på avgitt konsernbidrag	-34 674	-17 804
Betalbar skatt i balansen	<u>34 543</u>	<u>27 954</u>
Sum midlertidige forskjeller	438 752	539 820
<i>Nominell skattesats (22 % / 25% / utland)</i>		
Utsatt skatt/(skattefordel)	<u>104 491</u>	<u>123 014</u>
Årets skattekostnad fremkommer slik:		
Betalbar inntektsskatt	72 066	45 758
Andre justeringer	-32 024	-17 069
Endring utsatt skatt	-32 981	131 474
Effekt avgitt / mottatt konsernbidrag	5 517	72
Årets skattekostnad	<u>12 578</u>	<u>160 235</u>



DocuSign Envelope ID: DDA9083C-75E5-4388-8765-29776962B01C

ASTRUP FEARNLEY HOLDING AS

NOTER TIL KONSERNREGNSKAPET 2021

Spesifikasjon av betalbar skatt i balansen:	2021	2020
Astrup Fearnley Holding AS	21 963	15 058
Astrup Fearnley AS	7 193	12 895
Meraker Brug	5 386	-
	-	
Betalbar skatt i balansen	34 542	27 953

Note 15 Bankinnskudd

Bankinnskudd omfatter bundne skattetrekksmidler med 16.666 (15.985).

Konsernet har bundne klientmidler per 31.12. på MNOK 1,937, og MNOK 119 i aksjelånsordning.

Note 16 Betinget utfall og hendelser etter balansedagen (COVID-19)

Med bakgrunn i uro i datterselskapenes primærmarkeder grunnet koronaviruset og invasjonen av Ukraina, har konsernet vurdert både innvirkningen på regnskapstallene på balansedagen og fremtidig drift. Konsernet er av den oppfatning at det ikke eksisterer forhold som har regnskapsmessig konsekvens for 2021 regnskapet og av den grunn må innarbeides.

Det bemerkes likevel at inntjeningen i 2022 forventes påvirket grunnet den tilknytningen til olje-/ offshoresektoren som har blitt sterkt rammet under koronakrisen. Selskapet vurderer forholdet av forbigående art.

Astrup Fearnley Holding AS solgte den 31.03.2022 alle sine aksjer i Glenalmond Estate AS.

Note 17 Transaksjoner med nærstående parter

Transaksjoner mellom nærstående parter i konsernet foretas til armelengdes priser. Nærstående parter er i hovedsak konsernselskapene som fremkommer av note 7. Omfanget av transaksjoner mellom nærstående parter er beskjedent og består i hovedsak av viderefakturering av husleie samt konserntjenester til forretningsmessige vilkår.



DocuSign Envelope ID: DDA9083C-75E5-4388-8765-29776962B01C

ASTRUP FEARNLEY HOLDING AS

NOTER TIL SELSKAPSREGNSKAPET 2021

Note 1 Regnskapsprinsipper

Årsregnskapet er satt opp i samsvar med regnskapsloven av 1998 og god regnskapsskikk i Norge.

Hovedregel for vurdering og klassifisering av eiendeler og gjeld

Eiendeler bestemt til varig eie eller bruk er klassifisert som anleggsmidler. Andre eiendeler er klassifisert som omløpsmidler. Fordringer som skal tilbakebetales innen et år er klassifisert som omløpsmidler. Ved klassifisering av kortsiktig og langsiktig gjeld er tilsvarende kriterier lagt til grunn.

Omløpsmidler er vurdert til laveste av anskaffelseskost og virkelig verdi.

Anleggsmidler vurderes til anskaffelseskost, men nedskrives til gjenvinnbart beløp dersom dette er lavere enn bokført verdi, og verdifallet forventes ikke å være forbigående. Anleggsmidler med begrenset økonomisk levetid avskrives planmessig.

Annen langsiktig gjeld og kortsiktig gjeld er vurdert til pålydende beløp.

Eiendeler og gjeld i utenlandsk valuta

Pengeposter i utenlandsk valuta er i balansen omregnet til balansedagens kurs. Valutaterminkontrakter er balanseført til virkelig verdi på balansedagen.

Immaterielle eiendeler

Immaterielle eiendeler som er kjøpt enkeltvis, er balanseført til anskaffelseskost. Immaterielle eiendeler overtatt ved kjøp av virksomhet, er balanseført til anskaffelseskost når kriteriene for balanseføring er oppfylt.

Immaterielle eiendeler med begrenset økonomisk levetid avskrives planmessig. Immaterielle eiendeler nedskrives til gjenvinnbart beløp dersom de forventede økonomiske fordelene ikke dekker balanseført verdi.

Aksjer og andeler i tilknyttet selskap og datterselskap

Investeringer i datterselskaper vurderes etter kostmetoden. Investeringene blir nedskrevet til virkelig verdi dersom verdifallet ikke er forbigående og det må anses nødvendig etter god regnskapsskikk. Mottatt utbytte og konsernbidrag fra datterselskapene er inntektsført som annen finansinntekt. Tilsvarende gjelder for investeringer i tilknyttede selskaper.

Andre aksjer, obligasjoner og andeler klassifisert som anleggsmidler

Aksjer, obligasjoner og investeringer i ansvarlige selskaper og kommandittselskaper hvor selskapet ikke har betydelig innflytelse, er vurdert etter kostmetoden. Investeringene nedskrives til virkelig verdi ved verdifall som forventes ikke å være forbigående. Mottatt utbytte fra selskapene inntektsføres som annen finansinntekt.

Aksjer klassifisert som omløpsmidler

Finansielle instrumenter, herunder aksjer og obligasjoner, som

- er klassifisert som omløpsmidler,
- inngår i en handelsportefølje med henblikk på videresalg,
- omsettes på børs, autorisert markeds plass eller tilsvarende regulert marked i utlandet, og
- har god eierspredning og likviditet

er vurdert til virkelig verdi på balansedagen. Andre investeringer er vurdert til laveste av gjennomsnittlig anskaffelseskost og virkelig verdi på balansedagen.



DocuSign Envelope ID: DDA9083C-75E5-4388-8765-29776962B01C

ASTRUP FEARNLEY HOLDING AS

NOTER TIL SELSKAPSREGNSKAPET 2021

Fordringer

Kundefordringer og andre fordringer er oppført til pålydende etter fradrag for avsetning til forventet tap. Avsetning til tap gjøres på grunnlag av en individuell vurdering av de enkelte fordringene.

Bankinnskudd, kontanter og lignende

Bankinnskudd, kontanter ol. inkluderer kontanter, bankinnskudd og andre betalingsmidler med forfallsdato som er kortere enn tre måneder fra anskaffelse.

Pensjoner

Konsernet Astrup Fearnley besluttet å omdanne den ytelsesbaserte tjenstepensjonsordningen til innskuddsbasert pensjonsordning per 1. mars 2015.

Innskuddsordning

Innskuddsplaner periodiseres etter sammenstillingsprinsippet. Årets innskudd til pensjonsordningen kostnadsføres.

Ytelsesordning

Ytelsesbaserte pensjonsordninger, vurderes til nåverdien av de fremtidige pensjonsytelser som regnskapsmessig anses opptjent på balansedagen. Pensjonsmidler vurderes til virkelig verdi.

Periodens pensjonsopptjening (service cost) og netto rentekostnad (-inntekt) resultatføres løpende, og presenteres under regnskapslinjen lønnskostnad. Netto rentekostnad beregnes ved å anvende diskonteringsrenten for forpliktelsen på begynnelsen av perioden på netto forpliktelsen. Netto rentekostnad består derfor av rente på forpliktelsen og avkastning på midlene. Endringer i netto pensjonsforpliktelse som følge av premiebetaling og utbetaling av pensjon hensyntas. Forskjellen mellom faktisk avkastning på pensjonsmidlene og den resultatførte innregnes fortløpende mot annen egenkapital. Aktuarielle gevinster og tap, inklusiv verdiendringer, både midler og forpliktelser, føres over annen egenkapital.

Gevinster og tap på avkortning eller oppgjør av en ytelsesbasert pensjonsordning innregnes i resultatet på det tidspunkt avkortningen eller oppgjøret inntreffer. For regnskapsåret 2015 inntraff oppgjør av den ytelsesbaserte ordningen per 1. mars 2015.



DocuSign Envelope ID: DDA9083C-75E5-4388-8765-29776962B01C

ASTRUP FEARNLEY HOLDING AS

NOTER TIL SELSKAPSREGNSKAPET 2021

Inntekter

Inntekt regnskapsføres når den er opptjent, altså når krav på vederlag oppstår. Dette skjer når tjenesten ytes, i takt med at arbeidet utføres. Inntektene regnskapsføres med verdien av vederlaget på transaksjonstidspunktet.

Kostnader

Kostnader regnskapsføres som hovedregel i samme periode som tilhørende inntekt. I de tilfeller det ikke er en klar sammenheng mellom utgifter og inntekter fastsettes fordelingen etter skjønnsmessige kriterier. Øvrige unntak fra sammenstillingsprinsippet er angitt der det er aktuelt.

Skatter

Skattekostnaden sammenstilles med regnskapsmessig resultat før skatt. Skatt knyttet til egenkapitaltransaksjoner er ført mot egenkapitalen. Skattekostnaden består av betalbar skatt (skatt på årets direkte skattepliktige inntekt) og endring i netto utsatt skatt. Skattekostnaden er fordelt på ordinært resultat og resultat av ekstraordinære poster i henhold til skattegrunnlaget. Utsatt skatt og utsatt skattefordel er presentert netto i balansen.

Note 2 Driftsinntekt

Morselskap

	2021	2020
Annen driftsinntekt		
Leieinntekter	9 076	12 068
Administrasjonshonorar	6 500	22 483
Gevinst/tap ved salg verdipapirer	-150	-16 110
Gevinst ved salg anleggsmidler	138	659 913
Annen driftsinntekt	249	28
Sum driftsinntekt	15 814	678 381

Pr geografisk marked:

Norge	15 164	677 881
EU	0	0
Andre	650	500
Sum	15 814	678 381



DocuSign Envelope ID: DDA9083C-75E5-4388-8765-29776962B01C

ASTRUP FEARNLEY HOLDING AS

NOTER TIL SELSKAPSREGNSKAPET 2021

Note 3 Lønnskostnad, antall ansatte, godtgjørelser, lån til ansatte mm

Lønnskostnad

	2021	2020
Lønn	65 822	54 847
Folketrygdavgift	4 713	7 649
Pensjonskostnader	1 184	2 718
Andre ytelser	1 335	1 959
Sum	73 054	67 173

Gjennomsnittlig antall årsverk 10 27

Ytelser til ledende personer	Lønn	Pensjon utover generell ordning	Annen godtgjørelse
Daglig leder	13 181	0	15
Styret	4 220	0	0

Lån og sikkerhetsstillelse til fordel for :	Lån	Sikkerhets-stillelse
Ansatte	1 250	0
Nærstående til medlemmer av styret	0	0
Styre	0	0

Lånene blir renteberegnet og det er stillet betryggende sikkerhet for lånene.

Revisor (beløpene er ekskl. mva)	2021	2020
Godtgjørelse til Deloitte AS og samarbeidende selskaper for lovpålagt revisjon utgjør :	594	247
Godtgjørelse for andre tjenester utgjør :	225	45

Note 4 Andre driftskostnader

Spesifisering av andre driftskostnader.

	2021	2020
Kostnader til lokaler	13 892	21 771
IKT-kostnader	10 831	13 579
Representasjon og reklame	9 891	18 537
Revisjon og andre honorarer	8 688	12 787
Kommunikasjon, reiser, forsikring	2 204	3 494
Andre drifts- og adm.kostnader	12 848	5 344
Sum	58 354	75 512



DocuSign Envelope ID: DDA9083C-75E5-4388-8765-29776962B01C

ASTRUP FEARNLEY HOLDING AS

NOTER TIL SELSKAPSREGNSKAPET 2021

Note 5 Netto finansposter

Morselskap

	2021	2020
Renteinntekter likvide midler	5 521	2 902
Renteinntekt fra foretak i samme konsern	1 719	1 230
Andre renteinntekter	379	787
<i>Sum renteinntekter</i>	<i>7 619</i>	<i>4 919</i>
Netto valutagevinst	484	0
Utbytte	11 241	8 818
<i>Sum finansinntekter</i>	<i>11 725</i>	<i>8 818</i>
Rentekostnad fra foretak i samme konsern	13	8
Andre rentekostnader	128	973
<i>Sum rentekostnader</i>	<i>141</i>	<i>981</i>
Andre finanskostnader	394	3 141
<i>Finanskostnader</i>	<i>394</i>	<i>3 141</i>
Netto finansposter	18 809	9 615

Note 6 Varige driftsmidler

	Driftsløsøre, inventar, o.l.	SUM
Anskaffelseskost 01.01.	910 789	910 789
Tilgang kjøpte driftsmidler	2 331	2 331
Avgang	-586	-586
Anskaffelseskost 31.12.	912 535	912 535
Akkumulerte avskrivninger 31.12.	76 550	76 550
Netto akk. nedskrivninger og rev. nedskrivninger 31.12.	56 314	56 314
Avskrivninger, nedskrivninger og rev. ned. 31.12.	132 864	132 864
Bokført verdi pr. 31.12.	779 670	779 670
Årets avskrivninger / nedskrivninger	6 718	6 718
Økonomisk levetid	4-7 år	
Avskrivningsplan	Ikke avskr.bar/ lineær	



DocuSign Envelope ID: DDA9083C-75E5-4388-8765-29776962B01C

ASTRUP FEARNLEY HOLDING AS

NOTER TIL SELSKAPSREGNSKAPET 2021

Note 7 Datterselskap, tilknyttet selskap m.v.

Firma	Bokført verdi	Selskapets resultat	Selskapets egenkapital	Konsolidert (ja/nei)	Forretningskontor	Stemme og Eierandel
Datterselskaper						
Astrup Fearnley AS	391 639	-9 950	395 641	JA	Oslo	100,00 %
Meraker Brug AS	76 924	22 314	164 711	JA	Meråker	50,62 %
Glenalmond Estate AS	25 693	-688	21 830	JA	Oslo	100,00 %
F.H.Taylor County	8	-113	576	JA	Oslo	100,00 %
Fearnley & Eger AS	595	-30	689	JA	Oslo	100,00 %
Gironde AS	29 326	5 767	44 017	JA	Oslo	100,00 %
Sum datterselskap	524 185	17 300	627 464			
<i>Sum datterselskap basert på eierandel</i>		6 282	546 130			

Tilknyttede selskap

Anleggsmidler	Antall aksjer	Balanseført verdi	Egenkapital (100%)	Resultat (100%)	Stemme og Eierandel
Fearnley Advisors	5 000	67 958	220 108	4 260	33,33 %

Note 8 Investering i aksjer

Omløpsmidler

	Antall aksjer	Ansk.kost	Bokført verdi/
OHT ASA	100 000	2 000	1 684
SVC I AS	5 000 000	928	1 181
Sum		2 928	2 865
Verdiregulering pr. 31.12.2020			-1 534
Verdiendring solgte aksjer			0
Verdiregulering pr. 31.12.2021			-64
Verdiregulering resultatført i 2021			1 471

Enkeltinvesteringer som er utsatt for betydelig og varig verdifall, er inkludert i aksjeoversikten over. I verdsettelsen er de imidlertid utskilt fra porteføljen. Det følger av dette at laveste verdis prinsipp er lagt til grunn for vurderingen av hele porteføljen. Aksjeforføljen er sammensatt bl.a. for å minimalisere risiko.



DocuSign Envelope ID: DDA9083C-75E5-4388-8765-29776962B01C

ASTRUP FEARNLEY HOLDING AS

NOTER TIL SELSKAPSREGNSKAPET 2021

Note 9 Obligasjoner

Anleggsmidler	Pålydende	Pålydende i	Balansført verdi	Markedsverdi
Obligasjoner	NOK	116 400	118 562	118 638
Sum morselskap		116 400	118 562	118 638
Verdijustering 31.12.			-	
Balansført verdi 31.12.			118 562	

Note 10 Fordringer med forfall senere enn ett år

	2021	2020
Andre fordringer	28 052	39 125

Note 11 Aksjekapital og aksjonærinformasjon

Aksjekapitalen i morselskapet pr 31.12. består av tre aksjeklasser.

	Antall	Pålydende	Bokført
Aksjer	182 799 949	0,25	45 700
Sum	182 799 949		45 700

Eierstruktur

Aksjonærene i selskapet pr. 31.12:	Aksjeklasse	Antall	Eier- andel	Stemme- andel
Stiftelsen Hans Rasmus Astrup	A-aksjer	5 632 976	3,08 %	50,85 %
Stiftelsen Hans Rasmus Astrup	B-aksjer	163 356 300	89,36 %	49,15 %
Stiftelsen Hans Rasmus Astrup	C-aksjer	13 810 673	7,56 %	0,00 %
Totalt antall aksjer		182 799 949	100,00 %	100,00 %

Alle aksjeklassene har lik utbytterett.



DocuSign Envelope ID: DDA9083C-75E5-4388-8765-29776962B01C

ASTRUP FEARNLEY HOLDING AS

NOTER TIL SELSKAPSREGNSKAPET 2021

Note 12 Egenkapital

Morselskap

	Aksje kapital	Overkurs	Annen egenkap.	SUM
Egenkapital 01.01.	45 700	31 500	1 657 466	1 734 666
<u>Årets endring i egenkapital:</u>				
Årets resultat			58 284	58 284
Utbetalt utbytte			-100 000	-100 000
Andre endringer			-19 143	-19 143
Egenkapital 31.12.	45 700	31 500	1 596 608	1 673 808

Note 13 Pensjoner

Selskapet er pliktig til å ha tjenestepensjonsordning etter lov om obligatorisk tjenestepensjon og Astrup Fearnley Holdings pensjonsordninger tilfredsstillende kravene i denne lov.

Selskapets innskuddsordning er organisert i henhold til lov om innskuddspensjon. Kostnadsført innskudd for 2021 utgjorde MNOK 1,4 (3,1 MNOK i 2020) inkl. arbeidsgiveravgift for selskapet.

Innskuddsordningene pr. 31.12.2021 omfattet 7 ansatte .



DocuSign Envelope ID: DDA9083C-75E5-4388-8765-29776962B01C

ASTRUP FEARNLEY HOLDING AS

NOTER TIL SELSKAPSREGNSKAPET 2021

Note 14	Skattekostnad	2021	2020
	Resultat før skattekostnad	59 514	489 960
	<u>Endringer midlertidige forskjeller</u>		
	Driftsmidler	-1 114	-736
	Gevinst-/tapkonto	110 621	-525 667
	<u>Andre disponeringer</u>		
	Benyttet fremførbart underskudd	0	-52 133
	Konsernbidrag	-22 008	-7 969
	<u>Permanente forskjeller:</u>		
	Ikke fradragsberettigede kostnader	12 218	176 082
	Ikke sk.pliktige inntekter	-48 493	-3 264
	Mottatt utbytte	-11 241	-8 068
	3% inntektsføring av mottatt utbytte	337	242
	Årets skattegrunnlag	99 833	68 448
	Nominell skattesats (22 %)	21 963	15 058
	Betalbar skatt	21 963	15 058
	Betalbar skatt i balansen fremkommer som følger:		
	Årets betalbare skatt	21 963	15 058
	Betalbar skatt i balansen	21 963	15 058
	Grunnlag utsatt skatt:		
	Midlertidige forskjeller		
	Regnskapsmessig verdi av driftsmidler	2 732	7 189
	Skattemessig verdi av driftsmidler	8 489	14 061
	Sum midlertidige forskjeller driftsmidler	-5 757	-6 871
	Taps-/gevinstkonto	442 482	553 103
	Underskudd til fremføring	0	0
	Andre forskjeller	0	0
	Sum midlertidige forskjeller	436 725	546 231
	Nominell skattesats (22 %)		
	Utsatt skatt	96 079	120 171
	Årets skattekostnad fremkommer slik:	2021	2020
	Betalbar inntektsskatt	21 963	15 058
	Effekten av årets konsernbidrag	4 842	1 753
	Andre endringer tidligere år	-1 484	3 523
	Endring utsatt skatt	-24 091	127 839
	Årets skattekostnad	1 230	148 177



DocuSign Envelope ID: DDA9083C-75E5-4388-8765-29776962B01C

ASTRUP FEARNLEY HOLDING AS

NOTER TIL SELSKAPSREGNSKAPET 2021

Note 15 **Bankinnskudd**

Bankinnskudd omfatter bundne skattetrekkmidler med 3.798 (2.980).

Note 16 **Betinget utfall og hendelser etter balansedagen**

Med bakgrunn i uro i datterselskapenes primærmarkeder grunnet koronaviruset og invasjonen av Ukraina, har konsernet vurdert både innvirkningen på regnskapstallene på balansedagen og fremtidig drift. Konsernet er av den oppfatning at det ikke eksisterer forhold som har regnskapsmessig konsekvens for 2021 regnskapet og av den grunn må innarbeides.

Det bemerkes likevel at inntjeningen i 2022 forventes påvirket grunnet den tilknytningen til olje-/ offshoresektoren som har blitt rammet under koronakrisen. Selskapet vurderer forholdet av forbigående art.

Note 17 **Transaksjoner med nærstående parter**

Transaksjoner mellom nærstående parter i konsernet foretas til armelengdes priser. Nærstående parter er i hovedsak konsernselskapene som fremkommer av note 7. Omfanget av transaksjoner mellom nærstående parter er beskjedent og består i hovedsak av viderefakturering av husleie samt konserntjenester til forretningsmessige vilkår.



Deloitte.

Deloitte AS
Dronning Eufemias gate 14
Postboks 221 Sentrum
NO-0103 Oslo
Norway

Tel: +47 23 27 90 00
www.deloitte.no

Til generalforsamlingen i Astrup Fearnley Holding AS

UAVHENGIG REVISORS BERETNING

Konklusjon

Vi har revidert Astrup Fearnley Holding AS' årsregnskap, som består av:

- selskapsregnskapet, som består av balanse per 31. desember 2021, resultatregnskap og kontantstrømpstilling for regnskapsåret avsluttet per denne datoen og noter til årsregnskapet, herunder et sammendrag av viktige regnskapsprinsipper, og
- konsernregnskapet, som består av balanse per 31. desember 2021, resultatregnskap og kontantstrømpstilling for regnskapsåret avsluttet per denne datoen og noter til årsregnskapet, herunder et sammendrag av viktige regnskapsprinsipper.

Etter vår mening

- oppfyller årsregnskapet gjeldende lovkrav,
- gir selskapsregnskapet et rettviseende bilde av selskapets finansielle stilling per 31. desember 2021 og av dets resultater og kontantstrømmer for regnskapsåret avsluttet per denne datoen i samsvar med regnskapslovens regler og god regnskapsskikk i Norge, og
- gir konsernregnskapet et rettviseende bilde av konsernets finansielle stilling per 31. desember 2021 og av dets resultater og kontantstrømmer for regnskapsåret avsluttet per denne datoen i samsvar med regnskapslovens regler og god regnskapsskikk i Norge.

Grunnlag for konklusjonen

Vi har gjennomført revisjonen i samsvar med de internasjonale revisjonsstandardene International Standards on Auditing (ISA-ene). Våre oppgaver og plikter i henhold til disse standardene er beskrevet nedenfor under *Revisors oppgaver og plikter ved revisjonen av årsregnskapet*. Vi er uavhengige av selskapet og konsernet slik det kreves i lov, forskrift og International Code of Ethics for Professional Accountants utstedt av the International Ethics Standards Board for Accountants (IESBA-reglene), og vi har overholdt våre øvrige etiske forpliktelser i samsvar med disse kravene. Innhentet revisjonsbevis er etter vår vurdering tilstrekkelig og hensiktsmessig som grunnlag for vår konklusjon.

Øvrig informasjon

Styret og daglig leder (ledelsen) er ansvarlige for informasjonen i årsberetningen. Øvrig informasjon omfatter informasjon i årsrapporten bortsett fra årsregnskapet og den tilhørende revisjonsberetningen. Vår konklusjon om årsregnskapet ovenfor dekker ikke informasjonen i årsberetningen.

I forbindelse med revisjonen av årsregnskapet er det vår oppgave å lese årsberetningen. Formålet er å vurdere hvorvidt det foreligger vesentlig inkonsistens mellom årsberetningen og årsregnskapet og den kunnskap vi har opparbeidet oss under revisjonen av årsregnskapet, eller hvorvidt informasjon i årsberetningen ellers fremstår som vesentlig feil. Vi har plikt til å rapportere dersom årsberetningen fremstår som vesentlig feil. Vi har ingenting å rapportere i så henseende.

Deloitte refers to one or more of Deloitte Touche Tohmatsu Limited ("DTTL"), its global network of member firms, and their related entities (collectively, the "Deloitte organization"). DTTL (also referred to as "Deloitte Global") and each of its member firms and related entities are legally separate and independent entities, which cannot obligate or bind each other in respect of third parties. DTTL and each DTTL member firm and related entity is liable only for its own acts and omissions, and not those of each other. DTTL does not provide services to clients. Please see www.deloitte.no to learn more.

© Deloitte AS

Registrert i Foretaksregisteret Medlemmer av Den norske Revisorforening
Organisasjonsnummer: 980 211 282

Penneo Dokumentnøkkel: M6BQM-V1ENV-31WC8-SF70C-CTDUS-LEOXU



Deloitte.

side 2
Uavhengig revisors beretning -
Astrup Fearnley Holding AS

Basert på kunnskapen vi har opparbeidet oss i revisjonen, mener vi at årsberetningen

- er konsistent med årsregnskapet og
- inneholder de opplysninger som skal gis i henhold til gjeldende lovkrav.

Styrets og daglig leders ansvar for årsregnskapet

Styret og daglig leder (ledelsen) er ansvarlig for å utarbeide årsregnskapet og for at det gir et rettviseende bilde i samsvar med regnskapslovens regler og god regnskapsskikk i Norge. Ledelsen er også ansvarlig for slik intern kontroll som den finner nødvendig for å kunne utarbeide et årsregnskap som ikke inneholder vesentlig feilinformasjon, verken som følge av misligheter eller utilsiktede feil.

Ved utarbeidelsen av årsregnskapet er ledelsen ansvarlig for å ta standpunkt til selskapets og konsernets evne til fortsatt drift og opplyse om forhold av betydning for fortsatt drift. Forutsetningen om fortsatt drift skal legges til grunn for årsregnskapet så lenge det ikke er sannsynlig at virksomheten vil bli avvirket.

Revisors oppgaver og plikter ved revisjonen av årsregnskapet

Vårt mål er å oppnå betryggende sikkerhet for at årsregnskapet som helhet ikke inneholder vesentlig feilinformasjon, verken som følge av misligheter eller utilsiktede feil, og å avgi en revisjonsberetning som inneholder vår konklusjon. Betryggende sikkerhet er en høy grad av sikkerhet, men ingen garanti for at en revisjon utført i samsvar med ISA-ene, alltid vil avdekke vesentlig feilinformasjon som eksisterer. Feilinformasjon kan oppstå som følge av misligheter eller utilsiktede feil. Feilinformasjon blir vurdert som vesentlig dersom den enkeltvis eller samlet med rimelighet kan forventes å påvirke økonomiske beslutninger som brukerne foretar basert på årsregnskapet.

Som del av en revisjon i samsvar med ISA-ene, utøver vi profesjonelt skjønn og utviser profesjonell skepsis gjennom hele revisjonen. I tillegg:

- identifiserer og vurderer vi risikoen for vesentlig feilinformasjon i regnskapet, enten det skyldes misligheter eller utilsiktede feil. Vi utformer og gjennomfører revisjonshandlinger for å håndtere slike risikoer, og innhenter revisjonsbevis som er tilstrekkelig og hensiktsmessig som grunnlag for vår konklusjon. Risikoen for at vesentlig feilinformasjon som følge av misligheter ikke blir avdekket, er høyere enn for feilinformasjon som skyldes utilsiktede feil, siden misligheter kan innebære samarbeid, forfalskning, bevisste utelatelser, uriktige fremstillinger eller overstyring av internkontroll.
- opparbeider vi oss en forståelse av den interne kontroll som er relevant for revisjonen, for å utforme revisjonshandlinger som er hensiktsmessige etter omstendighetene, men ikke for å gi uttrykk for en mening om effektiviteten av selskapets og konsernets interne kontroll.
- evaluerer vi om de anvendte regnskapsprinsippene er hensiktsmessige og om regnskapsestimaterne og tilhørende noteopplysninger utarbeidet av ledelsen er rimelige.
- konkluderer vi på hensiktsmessigheten av ledelsens bruk av fortsatt drift-forutsetningen ved avleggelsen av årsregnskapet, basert på innhentede revisjonsbevis, og hvorvidt det foreligger vesentlig usikkerhet knyttet til hendelser eller forhold som kan skape tvil av betydning om selskapets og konsernets evne til fortsatt drift. Dersom vi konkluderer med at det eksisterer vesentlig usikkerhet, kreves det at vi i revisjonsberetningen henleder oppmerksomheten på tilleggsopplysningene i årsregnskapet, eller, dersom slike tilleggsopplysninger ikke er tilstrekkelige, at vi modifierer vår konklusjon. Våre konklusjoner er basert på revisjonsbevis innhentet inntil datoen for revisjonsberetningen. Etterfølgende hendelser eller forhold kan imidlertid medføre at selskapet og konsernet ikke fortsetter driften.
- evaluerer vi den samlede presentasjonen, strukturen og innholdet i årsregnskapet, inkludert tilleggsopplysningene, og hvorvidt årsregnskapet gir uttrykk for de underliggende transaksjonene og hendelsene på en måte som gir et rettviseende bilde.
- innhenter vi tilstrekkelig og hensiktsmessig revisjonsbevis vedrørende den finansielle informasjonen til enhetene eller forretningsområdene i konsernet for å kunne gi uttrykk for en mening om det konsoliderte regnskapet. Vi er ansvarlige for å lede, følge opp og gjennomføre konsernrevisjonen. Vi alene er ansvarlige for vår revisjonskonklusjon.

Penneo Dokumentnøkkel: M6BQM-V1ENV-31WC8-SF70C-CTDUS-LEQXU



Deloitte.

side 3
Uavhengig revisors beretning -
Astrup Fearnley Holding AS

Vi kommuniserer med styret blant annet om det planlagte omfanget av revisjonen og til hvilken tid revisjonsarbeidet skal utføres. Vi utveksler også informasjon om forhold av betydning som vi har avdekket i løpet av revisjonen, herunder om eventuelle svakheter av betydning i den interne kontrollen.

Oslo, 14. juni 2022
Deloitte

Alf-Anton Eid
statsautorisert revisor

Penneo Dokumentnøkkel: M6BQM-V1EW-31WC8-SF70C-CTDUS-LEOXU



PENNEO

Signaturene i dette dokumentet er juridisk bindende. Dokument signert med "Penneo™ - sikker digital signatur".
De signerende parter sin identitet er registrert, og er listet nedenfor.

"Med min signatur bekrefter jeg alle datoer og innholdet i dette dokument."

Alf Anton Eid

Statsautorisert revisor

Serienummer: 9578-5999-4-1237649

IP: 217.173.xxx.xxx

2022-06-16 08:32:28 UTC



Penneo Dokumentnr: M6BQM-VIENV-31WC8-SF7OC-CTDUS-LEQXU

Dokumentet er signert digitalt, med **Penneo.com**. Alle digitale signatur-data i dokumentet er sikret og validert av den datamaskin-utregnede hash-verdien av det opprinnelige dokument. Dokumentet er låst og tids-stemplet med et sertifikat fra en betrodd tredjepart. All kryptografisk bevis er integrert i denne PDF, for fremtidig validering (hvis nødvendig).

Hvordan bekrefter at dette dokumentet er originalen?

Dokumentet er beskyttet av ett Adobe CDS sertifikat. Når du åpner dokumentet i

Adobe Reader, skal du kunne se at dokumentet er sertifisert av **Penneo e-signature service <penneo@penneo.com>**. Dette garanterer at innholdet i dokumentet ikke har blitt endret.

Det er lett å kontrollere de kryptografiske beviser som er lokalisert inne i dokumentet, med Penneo validator - <https://penneo.com/validate>