



ÅRSREGNSKAPET FOR REGNSKAPSÅRET 2024 - GENERELL INFORMASJON

Enheten

Organisasjonsnummer: 914 524 873
Organisasjonsform: Aksjeselskap
Foretaksnavn: PER KRISTIAN SÆTHERSKAR HOLDING AS
Forretningsadresse: Ole Tilseths veg 17
7037 TRONDHEIM

Regnskapsår

Årsregnskapets periode: 01.01.2024 - 31.12.2024

Konsern

Morselskap i konsern: Nei

Regnskapsregler

Regler for små foretak benyttet: Ja
Benyttet ved utarbeidelsen av årsregnskapet til selskapet: Regnskapslovens alminnelige regler

Årsregnskapet fastsatt av kompetent organ

Bekreftet av representant for selskapet: Per Kristian Sætherskar
Dato for fastsettelse av årsregnskapet: 09.06.2025

Grunnlag for avgivelse

År 2024: Årsregnskapet er elektronisk innlevert
År 2023: Tall er hentet fra elektronisk innlevert årsregnskap fra 2024

Det er ikke krav til at årsregnskapet m.v. som sendes til Regnskapsregisteret er undertegnet. Kontrollen på at dette er utført ligger hos revisor/enhetens øverste organ. Sikkerheten ivaretas ved at innsender har rolle/rettighet for innsending av årsregnskapet via Altinn, og ved at det bekreftes at årsregnskapet er fastsatt av kompetent organ.

Brønnøysundregistrene, 25.07.2025



Resultatregnskap

| Beløp i: NOK | Note | 2024 | 2023 |
|---|------|----------------|----------------|
| RESULTATREGNSKAP | | | |
| Inntekter | | | |
| Sum inntekter | | 0 | 0 |
| Kostnader | | | |
| Annen driftskostnad | | 10 040 | 8 |
| Sum kostnader | | 10 040 | 8 |
| Driftsresultat | | -10 040 | -8 |
| Finansinntekter og finanskostnader | | | |
| Annen finansinntekt | | 0 | 104 651 |
| Sum finansinntekter | | 0 | 104 651 |
| Sum finanskostnader | | 0 | 0 |
| Netto finans | | 0 | 104 651 |
| Resultat før skattekostnad | | -10 040 | 104 643 |
| Skattekostnad | 1, 2 | 0 | 14 276 |
| Årsresultat | | -10 040 | 90 367 |
| Overføringer og disponeringer | | | |
| Udekket tap | | 0 | 50 617 |
| Annen egenkapital | | -10 040 | 39 750 |
| Sum overføringer og disponeringer | | -10 040 | 90 367 |



Balanse

| Beløp i: NOK | Note | 2024 | 2023 |
|--|------|----------------|----------------|
| BALANSE - EIENDELER | | | |
| Anleggsmidler | | | |
| Immaterielle eiendeler | | | |
| Utsatt skattefordel | 1, 2 | 0 | 0 |
| Sum immaterielle eiendeler | | 0 | 0 |
| Varige driftsmidler | | | |
| Sum varige driftsmidler | | 0 | 0 |
| Finansielle anleggsmidler | | | |
| Investering i datterselskap | 3 | 0 | 0 |
| Investeringer i tilknyttet selskap | | 150 000 | 150 000 |
| Sum finansielle anleggsmidler | | 150 000 | 150 000 |
| Sum anleggsmidler | | 150 000 | 150 000 |
| Omløpsmidler | | | |
| Varer | | | |
| Fordringer | | | |
| Andre kortsiktige fordringer | 4 | 0 | 0 |
| Sum fordringer | | 0 | 0 |
| Investeringer | | | |
| Sum investeringer | | 0 | 0 |
| Bankinnskudd, kontanter og lignende | | | |
| Bankinnskudd, kontanter og lignende | | 7 | 2 043 |
| Sum bankinnskudd, kontanter og lignende | | 7 | 2 043 |
| Sum omløpsmidler | | 7 | 2 043 |
| SUM EIENDELER | | 150 007 | 152 043 |

BALANSE - EGENKAPITAL OG GJELD



Balanse

| Beløp i: NOK | Note | 2024 | 2023 |
|-----------------------------------|------|----------------|----------------|
| Egenkapital | | | |
| Innskutt egenkapital | | | |
| Aksjekapital | 5, 6 | 100 000 | 100 000 |
| Sum innskutt egenkapital | | 100 000 | 100 000 |
| Opptjent egenkapital | | | |
| Annen egenkapital | | 29 710 | 39 750 |
| Udekket tap | 6 | 0 | 0 |
| Sum opptjent egenkapital | | 29 710 | 39 750 |
| Sum egenkapital | | 129 710 | 139 750 |
| Gjeld | | | |
| Langsiktig gjeld | | | |
| Sum avsetninger for forpliktelser | | 0 | 0 |
| Annen langsiktig gjeld | | | |
| Sum annen langsiktig gjeld | | 0 | 0 |
| Sum langsiktig gjeld | | 0 | 0 |
| Kortsiktig gjeld | | | |
| Annen kortsiktig gjeld | 4 | 20 298 | 12 294 |
| Sum kortsiktig gjeld | | 20 298 | 12 294 |
| Sum gjeld | | 20 298 | 12 294 |
| SUM EGENKAPITAL OG GJELD | | 150 008 | 152 044 |



Brønnøysundregistrene

ÅRSREGNSKAP FOR REGNSKAPSÅRET 2024 - GENERELL INFORMASJON

Journalnummer: 2025 699432

Enheten

Organisasjonsnummer: 914 524 873
Organisasjonsform: Aksjeselskap
Foretaksnavn: PER KRISTIAN SÆTHERSKAR HOLDING AS
Forretningsadresse: Ole Tilseths veg 17
7037 TRONDHEIM

Regnskapsår

Årsregnskapets periode: 01.01.2024 - 31.12.2024

Konsern

Morselskap i konsern: Nei

Regnskapsregler

Regler for små foretak benyttet: Ja
Benyttet ved utarbeidelsen av
årsregnskapet til selskapet: Regnskapslovens alminnelige regler

Årsregnskapet fastsatt av kompetent organ

Bekreftet av representant for selskapet: Per Kristian Sætherskar
Dato for fastsettelse av årsregnskapet: 09.06.2025

Revisjon

Selskapet har besluttet at årsregnskapet
ikke skal revideres: Ja
Årsregnskapet er utarbeidet av ekstern
autorisert regnskapsfører: Ja
Ekstern autorisert regnskapsfører har i
løpet av regnskapsåret bistått ved den
løpende regnskapsføringen eller utført
andre tjenester for selskapet enn å
utarbeide årsregnskapet: Ja

Grunnlag for avgivelse

År 2024: Årsregnskap er elektronisk innlevert.
År 2023: Tall er hentet fra elektronisk innlevert årsregnskap fra 2024.

Det er ikke krav til at årsregnskapet m.v. som sendes til Regnskapsregisteret er undertegnet. Kontrollen på at dette er utført ligger hos revisor/enhetens øverste organ. Sikkerheten ivaretas ved at innsender har rolle/rettighet for innsending av årsregnskapet via Altinn, og ved at det bekreftes at årsregnskapet er fastsatt av kompetent organ.

Brønnøysundregistrene, 24.07.2025

Brønnøysundregistrene
Postadresse: Postboks 900, 8910 Brønnøysund
Telefon: 75 00 75 00
E-post: firmapost@brreg.no Internett: www.brreg.no
Organisasjonsnummer: 974 760 673



Organisasjonsnr: 914 524 873
PER KRISTIAN SÆTHERSKAR HOLDING AS

RESULTATREGNSKAP

| Beløp i: NOK | Note | 2024 | 2023 |
|---|------|---------|---------|
| RESULTATREGNSKAP | | | |
| Inntekter | | | |
| Sum inntekter | | 0 | 0 |
| Kostnader | | | |
| Annen driftskostnad | | 10 040 | 8 |
| Sum kostnader | | 10 040 | 8 |
| Driftsresultat | | -10 040 | -8 |
| Finansinntekter og finanskostnader | | | |
| Annen finansinntekt | | 0 | 104 651 |
| Sum finansinntekter | | 0 | 104 651 |
| Sum finanskostnader | | 0 | 0 |
| Netto finans | | 0 | 104 651 |
| Resultat før skattekostnad | | -10 040 | 104 643 |
| Skattekostnad | 1, 2 | 0 | 14 276 |
| Årsresultat | | -10 040 | 90 367 |
| Overføringer og disponeringer | | | |
| Udekket tap | | 0 | 50 617 |
| Annen egenkapital | | -10 040 | 39 750 |
| Sum overføringer og disponeringer | | -10 040 | 90 367 |



Organisasjonsnr: 914 524 873
PER KRISTIAN SÆTHERSKAR HOLDING AS

BALANSE

| Beløp i: NOK | Note | 2024 | 2023 |
|--|------|----------------|----------------|
| BALANSE - EIENDELER | | | |
| Anleggsmidler | | | |
| Immaterielle eiendeler | | | |
| Utsatt skattefordel | 1, 2 | 0 | 0 |
| Sum immaterielle eiendeler | | 0 | 0 |
| Varige driftsmidler | | | |
| Sum varige driftsmidler | | 0 | 0 |
| Finansielle anleggsmidler | | | |
| Investering i datterselskap | 3 | 0 | 0 |
| Investeringer i tilknyttet selskap | | 150 000 | 150 000 |
| Sum finansielle anleggsmidler | | 150 000 | 150 000 |
| Sum anleggsmidler | | 150 000 | 150 000 |
| Omløpsmidler | | | |
| Varer | | | |
| Fordringer | | | |
| Andre kortsiktige fordringer | 4 | 0 | 0 |
| Sum fordringer | | 0 | 0 |
| Investeringer | | | |
| Sum investeringer | | 0 | 0 |
| Bankinnskudd, kontanter og lignende | | | |
| Bankinnskudd, kontanter og lignende | | 7 | 2 043 |
| Sum bankinnskudd, kontanter og lignende | | 7 | 2 043 |
| Sum omløpsmidler | | 7 | 2 043 |
| SUM EIENDELER | | 150 007 | 152 043 |
| BALANSE - EGENKAPITAL OG GJELD | | | |
| Egenkapital | | | |
| Innskutt egenkapital | | | |
| Aksjekapital | 5, 6 | 100 000 | 100 000 |
| Sum innskutt egenkapital | | 100 000 | 100 000 |



| | | | |
|-----------------------------------|---|----------------|----------------|
| Opptjent egenkapital | | | |
| Annen egenkapital | | 29 710 | 39 750 |
| Udekket tap | 6 | 0 | 0 |
| Sum opptjent egenkapital | | 29 710 | 39 750 |
| Sum egenkapital | | 129 710 | 139 750 |
| Gjeld | | | |
| Langsiktig gjeld | | | |
| Sum avsetninger for forpliktelses | | 0 | 0 |
| Annen langsiktig gjeld | | 0 | 0 |
| Sum annen langsiktig gjeld | | 0 | 0 |
| Sum langsiktig gjeld | | 0 | 0 |
| Kortsiktig gjeld | | | |
| Annen kortsiktig gjeld | 4 | 20 298 | 12 294 |
| Sum kortsiktig gjeld | | 20 298 | 12 294 |
| Sum gjeld | | 20 298 | 12 294 |
| SUM EGENKAPITAL OG GJELD | | 150 008 | 152 044 |



Organisasjonsnr: 914 524 873
PER KRISTIAN SÆTHERSKAR HOLDING AS

NOTEOPPLYSNINGER - SELSKAP - alle poster oppgitt i hele tall

Note

Regnskapsprinsipper

Årsregnskapet er satt opp i samsvar med regnskapsloven og god regnskapsskikk for små foretak. Klassifisering og vurdering av balanseposter Eiendeler som er knyttet til varekretsløpet er klassifisert som omløpsmidler. Fordringer klassifiseres som omløpsmidler hvis de forfaller til betaling innen ett år etter transaksjonsdagen. Omløpsmidler vurderes til laveste av anskaffelseskost og virkelig verdi. Kortsiktig gjeld balanseføres til nominelt beløp på etableringstidspunktet. Anleggsmidler vurderes til anskaffelseskost. Varige anleggsmidler avskrives etter en fornuftig avskrivningsplan. Anleggsmidlene nedskrives til virkelig verdi ved verdifall som ikke forventes å være forbigående. Langsiktig gjeld med unntak av andre avsetninger balanseføres til nominelt beløp på etableringstidspunktet. Aksjer Aksjer er bokført etter kost metoden Fordringer Kundefordringer og andre fordringer er oppført i balansen til pålydende etter fradrag for avsetning til forventet tap. Avsetning til tap gjøres på grunnlag av individuelle vurderinger av de enkelte fordringene. Forøvrig er følgende regnskapsprinsipper anvendt: Forsikret pensjonsforpliktelse er ikke balanseført - kostnaden er lik premien. Kostmetoden er benyttet for investeringer i datterselskap/tilknyttet selskap. Utbytte er inntektsført samme år som det er avsatt i datterselskap/tilknyttet selskap, dersom det er sannsynlig at beløpet vil mottas. Ved utbytte som overstiger andel av tilbakeholdt resultat etter kjøpet representerer den overskytende del tilbakebetaling av investert kapital, og er fratrukket investeringens verdi i balansen. Skatt Skattekostnaden i resultatregnskapet omfatter både periodens betalbare skatt og endring i utsatt skatt. Utsatt skatt er beregnet med 22% på grunnlag av de midlertidige forskjeller som eksisterer mellom regnskapsmessige og skattemessige verdier, samt skattemessig underskudd til fremføring ved utgangen av regnskapsåret. Skatteøkende og skattereduserende midlertidige forskjeller som reverserer eller kan reversere i samme periode er fastsatt og skattevirkningen er beregnet på nettogrunnlaget. Selskapet har ikke endret regnskapsprinsipp fra 2023 til 2024.

Note

Antall årsverk i regnskapsåret

0.00

| Sum | Beløp |
|-----|-------|
|-----|-------|

| | | |
|--------------------------|---------------------|---------------------|
| Balanseført verdi 31.12. | Varige driftsmidler | Immaterielle eiend. |
|--------------------------|---------------------|---------------------|

Note

3

Konsern, tilknyttet selskap m.v.



Investering som regnskapsføres etter egenkapitalmetoden

Konsernregnskap

Virksomheten inngår i konsolideringen til morselskapets konsernregnsk.: Nei

Morselskapet sitt navn

Forretningskontor for morselskapet

Datterselskap er utelatt fra konsolideringen: Nei

Begrunnelse for at datterselskap er utelatt fra konsolideringen

Konsern, tilknyttet selskap m.v. - fordringer og gjeld

Fordringer

| | | |
|--|--------------|------------------|
| <u>Samlet beløp - tilknyttet selskap</u> | <u>Årets</u> | <u>Fjorårets</u> |
|--|--------------|------------------|

| | | |
|---|--------------|------------------|
| <u>Samlet beløp - foretak i samme konsern</u> | <u>Årets</u> | <u>Fjorårets</u> |
|---|--------------|------------------|

Kortsiktig gjeld

| | | |
|---|--------------|------------------|
| <u>Samlet beløp - foretak i samme konsern</u> | <u>Årets</u> | <u>Fjorårets</u> |
|---|--------------|------------------|

| | | |
|---|--------------|------------------|
| <u>Samlet beløp - felles kontrollert virksomhet</u> | <u>Årets</u> | <u>Fjorårets</u> |
|---|--------------|------------------|

| | |
|----------------------|--------------|
| <u>Pantstillelse</u> | <u>Beløp</u> |
|----------------------|--------------|

Note

Fordringer

Fordringer som forfaller senere enn ett år etter regnskapsårets slutt

Mer om fordringer

Note

Virkelig verdi og resultatført verdiendr. i perioden, finansielle instrumenter

Mer om finansielle instrumenter

Beskrivelse av finansielle derivater

| | | | |
|----------------------------------|---------------|------------------|-------------------------|
| <u>Beholdning av egne aksjer</u> | <u>Antall</u> | <u>Pålydende</u> | <u>Andel av aksjek.</u> |
|----------------------------------|---------------|------------------|-------------------------|



Note

4

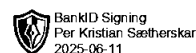
Lån og sikkerhetsstillelse til medlemmer

Er det gitt lån eller sikkerhetsstillelse til ledende personer: Nei

Opplysninger om:

Medlemmer av:

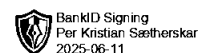
Mer om lån og sikkerhetsstillelse



Årsregnskap for
PER KRISTIAN SÆTHERSKAR HOLDING AS
914524873
Regnskapsår
01.01.2024 - 31.12.2024



PER KRISTIAN SÆTHERSKAR HOLDING AS
914 524 873

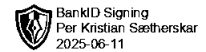


Resultatregnskap

| | Note | 2024 | 2023 |
|-----------------------------------|------|----------------|----------------|
| Driftskostnader | | | |
| Annen driftskostnad | | -10 040 | -8 |
| Sum driftskostnader | | -10 040 | -8 |
| Driftsresultat | | -10 040 | -8 |
| Finansinntekter | | | |
| Annen finansinntekt | | 0 | 104 651 |
| Sum finansinntekter | | 0 | 104 651 |
| Netto finans | | 0 | 104 651 |
| Resultat før skattekostnad | | -10 040 | 104 643 |
| Skattekostnad | 1, 2 | 0 | -14 276 |
| Årsresultat | | -10 040 | 90 367 |
| Overføringer | | | |
| Annen egenkapital | | -10 040 | 39 750 |
| Udekket tap | | 0 | 50 617 |
| Sum overføringer | | -10 040 | 90 367 |



PER KRISTIAN SÆTHERSKAR HOLDING AS
914 524 873




Balanse

| | Note | 31.12.2024 | 31.12.2023 |
|--|------|----------------|----------------|
| EIENDELER | | | |
| Anleggsmidler | | | |
| Finansielle anleggsmidler | | | |
| Investeringer i tilknyttet selskap | | 150 000 | 150 000 |
| Sum finansielle anleggsmidler | | 150 000 | 150 000 |
| Sum anleggsmidler | | 150 000 | 150 000 |
| Omløpsmidler | | | |
| Fordringer | | | |
| Andre kortsiktige fordringer | 4 | 0 | 0 |
| Sum fordringer | | 0 | 0 |
| Bankinnskudd, kontanter og lignende | | | |
| Bankinnskudd, kontanter og lignende | | 7 | 2 043 |
| Sum bankinnskudd, kontanter og lignende | | 7 | 2 043 |
| Sum omløpsmidler | | 7 | 2 043 |
| SUM EIENDELER | | 150 007 | 152 043 |



PER KRISTIAN SÆTHERSKAR HOLDING AS
914 524 873



Balanse

| | Note | 31.12.2024 | 31.12.2023 |
|---------------------------------|------|----------------|----------------|
| EGENKAPITAL OG GJELD | | | |
| Egenkapital | | | |
| Innskutt egenkapital | | | |
| Aksjekapital | 5, 6 | 100 000 | 100 000 |
| Sum innskutt egenkapital | | 100 000 | 100 000 |
| Opptjent egenkapital | | | |
| Annen egenkapital | | 29 710 | 39 750 |
| Sum opptjent egenkapital | | 29 710 | 39 750 |
| Sum egenkapital | | 129 710 | 139 750 |
| Gjeld | | | |
| Kortsiktig gjeld | | | |
| Annen kortsiktig gjeld | 4 | 20 298 | 12 294 |
| Sum kortsiktig gjeld | | 20 298 | 12 294 |
| Sum gjeld | | 20 298 | 12 294 |
| SUM EGENKAPITAL OG GJELD | | 150 008 | 152 044 |

TRONDHEIM, 09.06.2025

Per Kristian Sætherskar (sign)
styrets leder / daglig leder



PER KRISTIAN SÆTHERSKAR HOLDING AS
914 524 873



Noter

Regnskapsprinsipper

Årsregnskapet er satt opp i samsvar med regnskapsloven og god regnskapsskikk for små foretak.

Klassifisering og vurdering av balanseposter

Eiendeler som er knyttet til varekretsløpet er klassifisert som omløpsmidler. Fordringer klassifiseres som omløpsmidler hvis de forfaller til betaling innen ett år etter transaksjonsdagen.

Omløpsmidler vurderes til laveste av anskaffelseskost og virkelig verdi. Kortsiktig gjeld balanseføres til nominelt beløp på etableringstidspunktet. Anleggsmidler vurderes til anskaffelseskost. Varige anleggsmidler avskrives etter en fornuftig avskrivningsplan. Anleggsmidlene nedskrives til virkelig verdi ved verdifall som ikke forventes å være forbigående. Langsiktig gjeld med unntak av andre avsetninger balanseføres til nominelt beløp på etableringstidspunktet.

Aksjer

Aksjer er bokført etter kost metoden

Fordringer

Kundefordringer og andre fordringer er oppført i balansen til pålydende etter fradrag for avsetning til forventet tap. Avsetning til tap gjøres på grunnlag av individuelle vurderinger av de enkelte fordringene.

Forøvrig er følgende regnskapsprinsipper anvendt:

Forsikret pensjonsforpliktelse er ikke balanseført - kostnaden er lik premien. Kostmetoden er benyttet for investeringer i datterselskap/tilknyttet selskap. Utbytte er inntektsført samme år som det er avsatt i datterselskap/tilknyttet selskap, dersom det er sannsynlig at beløpet vil mottas. Ved utbytte som overstiger andel av tilbakeholdt resultat etter kjøpet representerer den overskytende del tilbakebetaling av investert kapital, og er fratrukket investeringens verdi i balansen.

Skatt

Skattekostnaden i resultatregnskapet omfatter både periodens betalbare skatt og endring i utsatt skatt. Utsatt skatt er beregnet med 22% på grunnlag av de midlertidige forskjeller som eksisterer mellom regnskapsmessige og skattemessige verdier, samt skattemessig underskudd til fremføring ved utgangen av regnskapsåret. Skatteøkende og skattereduserende midlertidige forskjeller som reverserer eller kan reversere i samme periode er fastsatt og skattevirkningen er beregnet på nettogrunnlaget.

Selskapet har ikke endret regnskapsprinsipp fra 2023 til 2024.



PER KRISTIAN SÆTHERSKAR HOLDING AS
914 524 873



Note 1 - Spesifisering av skatt

| Skattekostnad | 2024 | 2023 |
|--|----------|---------------|
| +/- Endringer i utsatt skatt/utsatt skattefordel | 0 | 14 276 |
| Skattekostnad | 0 | 14 276 |

| Skattepliktig inntekt | | |
|------------------------------|----------------|-----------|
| Resultat før skatt | -10 040 | 104 643 |
| Permanente forskjeller | 0 | -104 651 |
| Skattepliktig inntekt | -10 040 | -8 |

Note 2 - Midlertidige forskjeller - utsatt skatt/skattefordel

Utsatt skatt/utsatt skattefordel i balansen avsettes på grunnlag av forskjeller mellom regnskapsmessige og skattemessige verdier i henhold til norsk regnskapsstandard for skatt.

Midlertidige skatteøkende og skattereduserende forskjeller som kan utlignes er nettoført.

| Midlertidige forskjeller knyttet til: | 01.01.2024 | 31.12.2024 | Endring |
|---|----------------|----------------|---------------|
| Fremførbart underskudd | -64 903 | -74 943 | 10 040 |
| Netto forskjeller | -64 903 | -74 943 | 10 040 |
| Skattereduserende forskjeller som ikke kan utlignes | 64 903 | 74 943 | -10 040 |
| Sum midlertidige forskjeller som inngår i grunnlag for utsatt skatt/skattefordel | 0 | 0 | 0 |
| Utsatt skatt 31.12.2024 basert på 22 % | 0 | 0 | 0 |

Note 3 - Konsern, tilknyttet selskap m.v.

Note 4 - Lån og sikkerhetsstillelse til ledende personer, eiere med videre

Det er ikke gitt lån eller sikkerhetsstillelse til medlemmer av styrende organer.

Note 5 - Aksjekapital

| Aksjeklasse | Antall aksjer | Aksjenes pålydende | Bokført verdi |
|-------------|---------------|--------------------|---------------|
| Ordinære | 100 | 1 000 | 100 000 |

| Aksjonærer | Antall aksjer | Eierandel % | Aksjeklasse |
|-------------------------|---------------|-------------|-------------|
| Per Kristian Sætherskar | 100 | 100,00 | Ordinære |

Note 6 - Egenkapital

| | Aksjekapital | Opptjent egenkapital | Sum |
|-------------------------------|----------------|----------------------|----------------|
| Egenkapital 31.12.2023 | 100 000 | 39 750 | 139 750 |
| Årsresultat | 0 | -10 040 | -10 040 |
| Egenkapital 31.12.2024 | 100 000 | 29 710 | 129 710 |

Antall årsverk

Selskapet har ikke hatt ansatte i løpet av regnskapsåret.



Årsregnskap for
PER KRISTIAN SÆTHERSKAR HOLDING AS
914524873
Regnskapsår
01.01.2024 - 31.12.2024



PER KRISTIAN SÆTHERSKAR HOLDING AS
914 524 873

Resultatregnskap

| | Note | 2024 | 2023 |
|-----------------------------------|------|----------------|----------------|
| Driftskostnader | | | |
| Annen driftskostnad | | -10 040 | -8 |
| Sum driftskostnader | | -10 040 | -8 |
| Driftsresultat | | -10 040 | -8 |
| Finansinntekter | | | |
| Annen finansinntekt | | 0 | 104 651 |
| Sum finansinntekter | | 0 | 104 651 |
| Netto finans | | 0 | 104 651 |
| Resultat før skattekostnad | | -10 040 | 104 643 |
| Skattekostnad | 1, 2 | 0 | -14 276 |
| Årsresultat | | -10 040 | 90 367 |
| Overføringer | | | |
| Annen egenkapital | | -10 040 | 39 750 |
| Udekket tap | | 0 | 50 617 |
| Sum overføringer | | -10 040 | 90 367 |



PER KRISTIAN SÆTHERSKAR HOLDING AS
914 524 873

Balanse

| | Note | 31.12.2024 | 31.12.2023 |
|--|------|----------------|----------------|
| EIENDELER | | | |
| Anleggsmidler | | | |
| Finansielle anleggsmidler | | | |
| Investeringer i tilknyttet selskap | | 150 000 | 150 000 |
| Sum finansielle anleggsmidler | | 150 000 | 150 000 |
| Sum anleggsmidler | | 150 000 | 150 000 |
| Omløpsmidler | | | |
| Fordringer | | | |
| Andre kortsiktige fordringer | 4 | 0 | 0 |
| Sum fordringer | | 0 | 0 |
| Bankinnskudd, kontanter og lignende | | | |
| Bankinnskudd, kontanter og lignende | | 7 | 2 043 |
| Sum bankinnskudd, kontanter og lignende | | 7 | 2 043 |
| Sum omløpsmidler | | 7 | 2 043 |
| SUM EIENDELER | | 150 007 | 152 043 |



PER KRISTIAN SÆTHERSKAR HOLDING AS
914 524 873

Balanse

| | Note | 31.12.2024 | 31.12.2023 |
|---------------------------------|------|----------------|----------------|
| EGENKAPITAL OG GJELD | | | |
| Egenkapital | | | |
| Innskutt egenkapital | | | |
| Aksjekapital | 5, 6 | 100 000 | 100 000 |
| Sum innskutt egenkapital | | 100 000 | 100 000 |
| Opptjent egenkapital | | | |
| Annen egenkapital | | 29 710 | 39 750 |
| Sum opptjent egenkapital | | 29 710 | 39 750 |
| Sum egenkapital | | 129 710 | 139 750 |
| Gjeld | | | |
| Kortsiktig gjeld | | | |
| Annen kortsiktig gjeld | 4 | 20 298 | 12 294 |
| Sum kortsiktig gjeld | | 20 298 | 12 294 |
| Sum gjeld | | 20 298 | 12 294 |
| SUM EGENKAPITAL OG GJELD | | 150 008 | 152 044 |

TRONDHEIM, 09.06.2025

Per Kristian Sætherskar (sign)
styrets leder / daglig leder



PER KRISTIAN SÆTHERSKAR HOLDING AS
914 524 873

Noter

Regnskapsprinsipper

Årsregnskapet er satt opp i samsvar med regnskapsloven og god regnskapsskikk for små foretak.

Klassifisering og vurdering av balanseposter

Eiendeler som er knyttet til varekretsløpet er klassifisert som omløpsmidler. Fordringer klassifiseres som omløpsmidler hvis de forfaller til betaling innen ett år etter transaksjonsdagen.

Omløpsmidler vurderes til laveste av anskaffelseskost og virkelig verdi. Kortsiktig gjeld balanseføres til nominelt beløp på etableringstidspunktet. Anleggsmidler vurderes til anskaffelseskost. Varige anleggsmidler avskrives etter en fornuftig avskrivningsplan. Anleggsmidlene nedskrives til virkelig verdi ved verdifall som ikke forventes å være forbigående. Langsiktig gjeld med unntak av andre avsetninger balanseføres til nominelt beløp på etableringstidspunktet.

Aksjer

Aksjer er bokført etter kost metoden

Fordringer

Kundefordringer og andre fordringer er oppført i balansen til pålydende etter fradrag for avsetning til forventet tap. Avsetning til tap gjøres på grunnlag av individuelle vurderinger av de enkelte fordringene.

Forøvrig er følgende regnskapsprinsipper anvendt:

Forsikret pensjonsforpliktelse er ikke balanseført - kostnaden er lik premien. Kostmetoden er benyttet for investeringer i datterselskap/tilknyttet selskap. Utbytte er inntektsført samme år som det er avsatt i datterselskap/tilknyttet selskap, dersom det er sannsynlig at beløpet vil mottas. Ved utbytte som overstiger andel av tilbakeholdt resultat etter kjøpet representerer den overskytende del tilbakebetaling av investert kapital, og er fratrukket investeringens verdi i balansen.

Skatt

Skattekostnaden i resultatregnskapet omfatter både periodens betalbare skatt og endring i utsatt skatt. Utsatt skatt er beregnet med 22% på grunnlag av de midlertidige forskjeller som eksisterer mellom regnskapsmessige og skattemessige verdier, samt skattemessig underskudd til fremføring ved utgangen av regnskapsåret. Skatteøkende og skattereduserende midlertidige forskjeller som reverserer eller kan reversere i samme periode er fastsatt og skattevirkningen er beregnet på nettogrunnlaget.

Selskapet har ikke endret regnskapsprinsipp fra 2023 til 2024.



PER KRISTIAN SÆTHERSKAR HOLDING AS
914 524 873

Note 1 - Spesifisering av skatt

| Skattekostnad | 2024 | 2023 |
|--|----------------|---------------|
| +/- Endringer i utsatt skatt/utsatt skattefordel | 0 | 14 276 |
| Skattekostnad | 0 | 14 276 |
| Skattepliktig inntekt | | |
| Resultat før skatt | -10 040 | 104 643 |
| Permanente forskjeller | 0 | -104 651 |
| Skattepliktig inntekt | -10 040 | -8 |

Note 2 - Midlertidige forskjeller - utsatt skatt/skattefordel

Utsatt skatt/utsatt skattefordel i balansen avsettes på grunnlag av forskjeller mellom regnskapsmessige og skattemessige verdier i henhold til norsk regnskapsstandard for skatt.

Midlertidige skatteøkende og skattereduserende forskjeller som kan utlignes er nettoført.

| Midlertidige forskjeller knyttet til: | 01.01.2024 | 31.12.2024 | Endring |
|---|----------------|----------------|---------------|
| Fremførbart underskudd | -64 903 | -74 943 | 10 040 |
| Netto forskjeller | -64 903 | -74 943 | 10 040 |
| Skattereduserende forskjeller som ikke kan utlignes | 64 903 | 74 943 | -10 040 |
| Sum midlertidige forskjeller som inngår i grunnlag for utsatt skatt/skattefordel | 0 | 0 | 0 |
| Utsatt skatt 31.12.2024 basert på 22 % | 0 | 0 | 0 |

Note 3 - Konsern, tilknyttet selskap m.v.

Note 4 - Lån og sikkerhetsstillelse til ledende personer, eiere med videre

Det er ikke gitt lån eller sikkerhetsstillelse til medlemmer av styrende organer.

Note 5 - Aksjekapital

| Aksjeklasse | Antall aksjer | Aksjenes pålydende | Bokført verdi |
|-------------------------|----------------------|--------------------|--------------------|
| Ordinære | 100 | 1 000 | 100 000 |
| Aksjonærer | Antall aksjer | Eierandel % | Aksjeklasse |
| Per Kristian Sætherskar | 100 | 100,00 | Ordinære |

Note 6 - Egenkapital

| | Aksjekapital | Opptjent egenkapital | Sum |
|-------------------------------|----------------|----------------------|----------------|
| Egenkapital 31.12.2023 | 100 000 | 39 750 | 139 750 |
| Årsresultat | 0 | -10 040 | -10 040 |
| Egenkapital 31.12.2024 | 100 000 | 29 710 | 129 710 |

Antall årsverk

Selskapet har ikke hatt ansatte i løpet av regnskapsåret.