



## ÅRSREGNSKAPET FOR REGNSKAPSÅRET 2024 - GENERELL INFORMASJON

### Enheten

Organisasjonsnummer: 913 662 695  
Organisasjonsform: Aksjeselskap  
Foretaksnavn: KVERNHUSVIK HOLDING AS  
Forretningsadresse: Kvernhusvikveien 21  
7250 MELANDSJØ

### Regnskapsår

Årsregnskapets periode: 01.01.2024 - 31.12.2024

### Konsern

Morselskap i konsern: Ja  
Konsernregnskap lagt ved: Nei

### Regnskapsregler

Regler for små foretak benyttet: Ja  
Benyttet ved utarbeidelsen av årsregnskapet til selskapet: Regnskapslovens alminnelige regler

### Årsregnskapet fastsatt av kompetent organ

Bekreftet av representant for selskapet: Rune Ødegård Lund  
Dato for fastsettelse av årsregnskapet: 23.06.2025

### Grunnlag for avgivelse

År 2024: Årsregnskapet er elektronisk innlevert  
År 2023: Tall er hentet fra elektronisk innlevert årsregnskap fra 2024

*Det er ikke krav til at årsregnskapet m.v. som sendes til Regnskapsregisteret er undertegnet. Kontrollen på at dette er utført ligger hos revisor/enhetens øverste organ. Sikkerheten ivaretas ved at innsender har rolle/rettighet for innsending av årsregnskapet via Altinn, og ved at det bekreftes at årsregnskapet er fastsatt av kompetent organ.*

Brønnøysundregistrene, 27.07.2025



### Resultatregnskap

Beløp i: NOK	Note	2024	2023
<b>RESULTATREGNSKAP</b>			
<b>Inntekter</b>			
Annen driftsinntekt		1 558 056	1 486 692
<b>Sum inntekter</b>		<b>1 558 056</b>	<b>1 486 692</b>
<b>Kostnader</b>			
Avskrivning av driftsmidler	1	206 985	219 567
Annen driftskostnad	2	387 068	479 746
<b>Sum kostnader</b>		<b>594 053</b>	<b>699 313</b>
<b>Driftsresultat</b>		<b>964 003</b>	<b>787 379</b>
<b>Finansinntekter og finanskostnader</b>			
Inntekt på investering i datterselskap	3	8 000 000	6 000 000
Renteinntekt fra foretak i samme konsern	3		
Annen finansinntekt		266 539	140 711
<b>Sum finansinntekter</b>		<b>8 266 539</b>	<b>6 140 711</b>
Nedskrivning av finansielle anleggsmidler		-209 520	
Rentekostnad til foretak i samme konsern	3	262 583	238 756
Annen rentekostnad		3 849	5 312
<b>Sum finanskostnader</b>		<b>56 912</b>	<b>244 068</b>
<b>Netto finans</b>		<b>8 209 627</b>	<b>5 896 643</b>
<b>Resultat før skattekostnad</b>		<b>9 173 631</b>	<b>6 684 021</b>
Skattekostnad på resultat	4	175 139	144 192
<b>Årsresultat</b>		<b>8 998 492</b>	<b>6 539 829</b>
<b>Årsresultat etter minoritetsinteresser</b>		<b>8 998 492</b>	<b>6 539 829</b>
<b>Totalresultat</b>		<b>8 998 492</b>	<b>6 539 829</b>
<b>Overføringer og disponeringer</b>			
Ordinært utbytte		8 000 000	6 000 000



## Resultatregnskap

<b>Beløp i: NOK</b>	<b>Note</b>	<b>2024</b>	<b>2023</b>
Avsatt til annen egenkapital		998 492	539 829
<b>Sum overføringer og disponeringer</b>		<b>8 998 492</b>	<b>6 539 829</b>



## Balanse

Beløp i: NOK	Note	2024	2023
<b>BALANSE - EIENDELER</b>			
<b>Anleggsmidler</b>			
<b>Immaterielle eiendeler</b>			
<b>Varige driftsmidler</b>			
Tomter, bygninger o.a. fast eiendom	1	1 085 347	1 292 332
<b>Sum varige driftsmidler</b>		<b>1 085 347</b>	<b>1 292 332</b>
<b>Finansielle anleggsmidler</b>			
Investering i annet foretak i samme konsern	3	15 950 539	15 741 019
Lån til foretak i samme konsern	3	8 000 000	6 000 000
Investeringer i tilknyttet selskap		151 000	151 000
<b>Sum finansielle anleggsmidler</b>		<b>24 101 539</b>	<b>21 892 019</b>
<b>Sum anleggsmidler</b>		<b>25 186 886</b>	<b>23 184 351</b>
<b>Omløpsmidler</b>			
<b>Varer</b>			
<b>Fordringer</b>			
Andre kortsiktige fordringer		230 980	211 428
Konsernfordringer	3		
<b>Sum fordringer</b>		<b>230 980</b>	<b>211 428</b>
<b>Bankinnskudd, kontanter og lignende</b>			
Bankinnskudd, kontanter o.l.		6 266 538	4 987 387
<b>Sum bankinnskudd, kontanter og lignende</b>		<b>6 266 538</b>	<b>4 987 387</b>
<b>Sum omløpsmidler</b>		<b>6 497 518</b>	<b>5 198 815</b>
<b>SUM EIENDELER</b>		<b>31 684 404</b>	<b>28 383 167</b>

## BALANSE - EGENKAPITAL OG GJELD

### Egenkapital



## Balanse

Beløp i: NOK	Note	2024	2023
<b>Innskutt egenkapital</b>			
Aksjekapital	5, 6	8 040 000	8 040 000
<b>Sum innskutt egenkapital</b>		<b>8 040 000</b>	<b>8 040 000</b>
<b>Opptjent egenkapital</b>			
Annen egenkapital	6	2 056 122	1 057 630
Udekket tap	6		
<b>Sum opptjent egenkapital</b>		<b>2 056 122</b>	<b>1 057 630</b>
<b>Sum egenkapital</b>		<b>10 096 122</b>	<b>9 097 630</b>
<b>Gjeld</b>			
<b>Langsiktig gjeld</b>			
Utsatt skatt	4	5 868 089	5 871 911
<b>Sum avsetninger for forpliktelser</b>		<b>5 868 089</b>	<b>5 871 911</b>
<b>Annen langsiktig gjeld</b>			
Langsiktig konserngjeld	3	7 245 663	6 983 080
<b>Sum annen langsiktig gjeld</b>		<b>7 245 663</b>	<b>6 983 080</b>
<b>Sum langsiktig gjeld</b>		<b>13 113 752</b>	<b>12 854 991</b>
<b>Kortsiktig gjeld</b>			
Leverandørgjeld		234 128	223 683
Betalbar skatt	4	178 961	152 292
Skyldig offentlige avgifter		61 441	54 570
Utbytte		8 000 000	6 000 000
<b>Sum kortsiktig gjeld</b>		<b>8 474 530</b>	<b>6 430 545</b>
<b>Sum gjeld</b>		<b>21 588 282</b>	<b>19 285 536</b>
<b>SUM EGENKAPITAL OG GJELD</b>		<b>31 684 404</b>	<b>28 383 167</b>



## Brønnøysundregistrene

### ÅRSREGNSKAP FOR REGNSKAPSÅRET 2024 - GENERELL INFORMASJON

Journalnummer: 2025 700260

#### Enheten

Organisasjonsnummer: 913 662 695  
Organisasjonsform: Aksjeselskap  
Foretaksnavn: KVERNHUSVIK HOLDING AS  
Forretningsadresse: Kvernhusvikveien 21  
7250 MELANDSJØ

#### Regnskapsår

Årsregnskapets periode: 01.01.2024 - 31.12.2024

#### Konsern

Morselskap i konsern: Ja  
Konsernregnskap lagt ved: Nei

#### Regnskapsregler

Regler for små foretak benyttet: Ja  
Benyttet ved utarbeidelsen av  
årsregnskapet til selskapet: Regnskapslovens alminnelige regler

#### Årsregnskapet fastsatt av kompetent organ

Bekreftet av representant for selskapet: Rune Ødegård Lund  
Dato for fastsettelse av årsregnskapet: 23.06.2025

#### Revisjon

Ekstern autorisert regnskapsfører har i løpet av regnskapsåret bistått ved den løpende regnskapsføringen eller utført andre tjenester for selskapet enn å utarbeide årsregnskapet: Ja

#### Grunnlag for avgivelse

År 2024: Årsregnskap er elektronisk innlevert.  
År 2023: Tall er hentet fra elektronisk innlevert årsregnskap fra 2024.

*Det er ikke krav til at årsregnskapet m.v. som sendes til Regnskapsregisteret er undertegnet. Kontrollen på at dette er utført ligger hos revisor/enhetens øverste organ. Sikkerheten ivaretas ved at innsender har rolle/rettighet for innsending av årsregnskapet via Altinn, og ved at det bekreftes at årsregnskapet er fastsatt av kompetent organ.*

Brønnøysundregistrene, 26.07.2025



Organisasjonsnr: 913 662 695  
KVERNHUSVIK HOLDING AS

## RESULTATREGNSKAP

Beløp i: NOK	Note	2024	2023
<b>RESULTATREGNSKAP</b>			
<b>Inntekter</b>			
Annen driftsinntekt		1 558 056	1 486 692
<b>Sum inntekter</b>		<b>1 558 056</b>	<b>1 486 692</b>
<b>Kostnader</b>			
Avskrivning av driftsmidler 1		206 985	219 567
Annen driftskostnad 2		387 068	479 746
<b>Sum kostnader</b>		<b>594 053</b>	<b>699 313</b>
<b>Driftsresultat</b>		<b>964 003</b>	<b>787 379</b>
<b>Finansinntekter og finanskostnader</b>			
Inntekt på investering i datterselskap 3		8 000 000	6 000 000
Renteinntekt fra foretak i samme konsern 3			
Annen finansinntekt		266 539	140 711
<b>Sum finansinntekter</b>		<b>8 266 539</b>	<b>6 140 711</b>
Nedskrivning av finansielle anleggsmidler		-209 520	
Rentekostnad til foretak i samme konsern 3		262 583	238 756
Annen rentekostnad		3 849	5 312
<b>Sum finanskostnader</b>		<b>56 912</b>	<b>244 068</b>
<b>Netto finans</b>		<b>8 209 627</b>	<b>5 896 643</b>
<b>Resultat før skattekostnad</b>		<b>9 173 631</b>	<b>6 684 021</b>
Skattekostnad på resultat 4		175 139	144 192
<b>Årsresultat</b>		<b>8 998 492</b>	<b>6 539 829</b>
<b>Årsresultat etter minoritetsinteresser</b>		<b>8 998 492</b>	<b>6 539 829</b>
<b>Totalresultat</b>		<b>8 998 492</b>	<b>6 539 829</b>
<b>Overføringer og disponeringer</b>			
Ordinært utbytte		8 000 000	6 000 000
Avsatt til annen egenkapital		998 492	539 829
<b>Sum overføringer og disponeringer</b>		<b>8 998 492</b>	<b>6 539 829</b>



Organisasjonsnr: 913 662 695  
KVERNHUSVIK HOLDING AS

## BALANSE

Beløp i: NOK Note 2024 2023

### BALANSE - EIENDELER

#### Anleggsmidler

##### Immaterielle eiendeler

#### Varige driftsmidler

Tomter, bygninger o.a.

fast eiendom

1

1 085 347

1 292 332

Sum varige driftsmidler

1 085 347

1 292 332

#### Finansielle anleggsmidler

Investering i annet

foretak i samme konsern

3

15 950 539

15 741 019

Lån til foretak i samme

konsern

3

8 000 000

6 000 000

Investeringer i

tilknyttet selskap

151 000

151 000

Sum finansielle

anleggsmidler

24 101 539

21 892 019

Sum anleggsmidler

25 186 886

23 184 351

#### Omløpsmidler

##### Varer

#### Fordringer

Andre kortsiktige

fordringer

230 980

211 428

Konsernfordringer

3

230 980

211 428

Sum fordringer

#### Bankinnskudd, kontanter

##### og lignende

Bankinnskudd, kontanter o.

l.

6 266 538

4 987 387

Sum bankinnskudd,

kontanter og lignende

6 266 538

4 987 387

Sum omløpsmidler

6 497 518

5 198 815

SUM EIENDELER

31 684 404

28 383 167

### BALANSE - EGENKAPITAL OG

### GJELD

#### Egenkapital

##### Innskutt egenkapital

Aksjekapital

5, 6

8 040 000

8 040 000

Sum innskutt egenkapital

8 040 000

8 040 000



<b>Opptjent egenkapital</b>			
Annen egenkapital	6	2 056 122	1 057 630
Udekket tap	6		
<b>Sum opptjent egenkapital</b>		<b>2 056 122</b>	<b>1 057 630</b>
<b>Sum egenkapital</b>		<b>10 096 122</b>	<b>9 097 630</b>
<b>Gjeld</b>			
<b>Langsiktig gjeld</b>			
Utsatt skatt	4	5 868 089	5 871 911
<b>Sum avsetninger for forpliktelse</b>		<b>5 868 089</b>	<b>5 871 911</b>
<b>Annen langsiktig gjeld</b>			
Langsiktig konserngjeld	3	7 245 663	6 983 080
<b>Sum annen langsiktig gjeld</b>		<b>7 245 663</b>	<b>6 983 080</b>
<b>Sum langsiktig gjeld</b>		<b>13 113 752</b>	<b>12 854 991</b>
<b>Kortsiktig gjeld</b>			
Leverandørgjeld		234 128	223 683
Betalbar skatt	4	178 961	152 292
Skyldig offentlige avgifter		61 441	54 570
Utbytte		8 000 000	6 000 000
<b>Sum kortsiktig gjeld</b>		<b>8 474 530</b>	<b>6 430 545</b>
<b>Sum gjeld</b>		<b>21 588 282</b>	<b>19 285 536</b>
<b>SUM EGENKAPITAL OG GJELD</b>		<b>31 684 404</b>	<b>28 383 167</b>



Organisasjonsnr: 913 662 695  
KVERNHUSVIK HOLDING AS

NOTEOPPLYSNINGER - SELSKAP - alle poster oppgitt i hele tall

## Note

Antall årsverk i regnskapsåret  
0.00

Sum Beløp

Balanseført verdi 31.12. Varige driftsmidler Immaterielle eiend.

## Konsernregnskap

Morselskapet sitt navn

Forretningskontor for morselskapet

## Begrunnelse for at datterselskap er utelatt fra konsolideringen

Samlet beløp - tilknyttet selskap Årets Fjorårets

Samlet beløp - foretak i samme konsern Årets Fjorårets

Samlet beløp - foretak i samme konsern Årets Fjorårets

Samlet beløp - felles kontrollert virksomhet Årets Fjorårets

Pantstillelse Beløp

Beholdning av egne aksjer Antall Pålydende Andel av aksjek.



Til generalforsamlingen i Kvernhusvik Holding AS

## Uavhengig revisors beretning

### *Konklusjon*

Vi har revidert årsregnskapet for Kvernhusvik Holding AS som viser et overskudd på kr 8 998 492. Årsregnskapet består av balanse per 31. desember 2024, resultatregnskap for regnskapsåret avsluttet per denne datoen og noter til årsregnskapet, herunder et sammendrag av viktige regnskapsprinsipper.

Etter vår mening

- oppfyller årsregnskapet gjeldende lovkrav, og
- gir årsregnskapet et rettviseende bilde av selskapets finansielle stilling per 31. desember 2024, og av dets resultater for regnskapsåret avsluttet per denne datoen i samsvar med regnskapslovens regler og god regnskapsskikk i Norge.

### *Grunnlag for konklusjonen*

Vi har gjennomført revisjonen i samsvar med International Standards on Auditing (ISA-ene). Våre oppgaver og plikter i henhold til disse standardene er beskrevet nedenfor under *Revisors oppgaver og plikter ved revisjonen av årsregnskapet*. Vi er uavhengige av selskapet i samsvar med kravene i relevante lover og forskrifter i Norge og International Code of Ethics for Professional Accountants (inkludert internasjonale uavhengighetsstandarder) utstedt av International Ethics Standards Board for Accountants (IESBA-reglene), og vi har overholdt våre øvrige etiske forpliktelser i samsvar med disse kravene. Innhentet revisjonsbevis er etter vår vurdering tilstrekkelig og hensiktsmessig som grunnlag for vår konklusjon.

### *Styrets og daglig leders ansvar for årsregnskapet*

Styret og daglig leder (ledelsen) er ansvarlige for å utarbeide årsregnskapet og for at det gir et rettviseende bilde i samsvar med regnskapslovens regler og god regnskapsskikk i Norge. Ledelsen er også ansvarlig for slik internkontroll som den finner nødvendig for å kunne utarbeide et regnskap som ikke inneholder vesentlig feilinformasjon, verken som følge av misligheter eller utilsiktede feil.

Ved utarbeidelsen av årsregnskapet må ledelsen ta standpunkt til selskapets evne til fortsatt drift og opplyse om forhold av betydning for fortsatt drift. Forutsetningen om fortsatt drift skal legges til grunn for årsregnskapet så lenge det ikke er sannsynlig at virksomheten vil bli avvirket.

### *Revisors oppgaver og plikter ved revisjonen av årsregnskapet*

Vårt mål er å oppnå betryggende sikkerhet for at årsregnskapet som helhet ikke inneholder vesentlig feilinformasjon, verken som følge av misligheter eller utilsiktede feil, og å avgi en revisjonsberetning som inneholder vår konklusjon. Betryggende sikkerhet er en høy grad av sikkerhet, men ingen garanti for at en revisjon utført i samsvar med ISA-ene, alltid vil avdekke vesentlig feilinformasjon. Feilinformasjon kan oppstå som følge av misligheter eller utilsiktede feil. Feilinformasjon er å anse som vesentlig dersom den enkeltvis eller samlet med rimelighet kan forventes å påvirke de økonomiske beslutningene som brukerne foretar på grunnlag av årsregnskapet.


*E.K. Revisjon AS, Pirsenteret, Havnegata 9, 7010 Trondheim  
Org. nr.: 990 455 376 MVA  
Statsautoriserte revisorer, medlemmer av Den Norske Revisorforening*



For videre beskrivelse av revisors oppgaver og plikter vises det til:  
<https://revisorforeningen.no/revisjonsberetninger>

Trondheim, 23. juni 2025

**E.K. Revisjon AS**



Ingebrigt Eidsmo  
Statsautorisert revisor



## Resultatregnskap

Kvernhusvik Holding AS

Driftsinntekter og driftskostnader	Note	2024	2023
Annen driftsinntekt		1 558 056	1 486 692
<b>Sum driftsinntekter</b>		<b>1 558 056</b>	<b>1 486 692</b>
Avskrivning av driftsmidler	1	206 985	219 567
Annen driftskostnad	2	387 068	479 746
<b>Sum driftskostnader</b>		<b>594 053</b>	<b>699 313</b>
<b>Driftsresultat</b>		<b>964 003</b>	<b>787 379</b>
<b>Finansinntekter og finanskostnader</b>			
Inntekt på investering i datterselskap	3	8 000 000	6 000 000
Annen finansinntekt		266 539	140 711
Nedskrivning av finansielle anleggsmidler		-209 520	0
Rentekostnad til foretak i samme konsern	3	262 583	238 756
Annen rentekostnad		3 849	5 312
<b>Resultat av finansposter</b>		<b>8 209 627</b>	<b>5 896 643</b>
Resultat før skattekostnad		9 173 631	6 684 021
Skattekostnad på resultat	4	175 139	144 192
<b>Resultat</b>		<b>8 998 492</b>	<b>6 539 829</b>
<b>Arsresultat</b>		<b>8 998 492</b>	<b>6 539 829</b>
<b>Overføringer</b>			
Avsatt til utbytte		8 000 000	6 000 000
Avsatt til annen egenkapital		998 492	539 829
<b>Sum overføringer</b>		<b>8 998 492</b>	<b>6 539 829</b>



## Balanse

Kvernhusvik Holding AS

Eiendeler	Note	31.12.24	31.12.23
<b>Anleggsmidler</b>			
<b>Varige driftsmidler</b>			
Tomter, bygninger o.a. fast eiendom	1	1 085 347	1 292 332
<b>Sum varige driftsmidler</b>		<b>1 085 347</b>	<b>1 292 332</b>
<b>Finansielle anleggsmidler</b>			
Investeringer i datterselskap	3	15 950 539	15 741 019
Lån til foretak i samme konsern	3	8 000 000	6 000 000
Investeringer i tilknyttet selskap		151 000	151 000
<b>Sum finansielle anleggsmidler</b>		<b>24 101 539</b>	<b>21 892 019</b>
<b>Sum anleggsmidler</b>		<b>25 186 886</b>	<b>23 184 351</b>
<b>Omløpsmidler</b>			
<b>Fordringer</b>			
Andre kortsiktige fordringer		230 980	211 428
<b>Sum fordringer</b>		<b>230 980</b>	<b>211 428</b>
Bankinnskudd, kontanter o.l.		6 266 538	4 987 387
<b>Sum omløpsmidler</b>		<b>6 497 518</b>	<b>5 198 815</b>
<b>Sum eiendeler</b>		<b>31 684 404</b>	<b>28 383 167</b>



## Balanse

Kvernhusvik Holding AS

<b>Egenkapital og gjeld</b>	<b>Note</b>	<b>31.12.24</b>	<b>31.12.23</b>
<b>Egenkapital</b>			
<b>Innskutt egenkapital</b>			
Aksjekapital	5, 6	8 040 000	8 040 000
<b>Sum innskutt egenkapital</b>		<b>8 040 000</b>	<b>8 040 000</b>
<b>Opptjent egenkapital</b>			
Annen egenkapital	6	2 056 122	1 057 630
<b>Sum opptjent egenkapital</b>		<b>2 056 122</b>	<b>1 057 630</b>
<b>Sum egenkapital</b>		<b>10 096 122</b>	<b>9 097 630</b>
<b>Gjeld</b>			
<b>Avsetning for forpliktelser</b>			
Utsatt skatt	4	5 868 089	5 871 911
<b>Sum avsetning for forpliktelser</b>		<b>5 868 089</b>	<b>5 871 911</b>
<b>Annen langsiktig gjeld</b>			
Langsiktig konserngjeld	3	7 245 663	6 983 080
<b>Sum annen langsiktig gjeld</b>		<b>7 245 663</b>	<b>6 983 080</b>
<b>Kortsiktig gjeld</b>			
Leverandørgjeld		234 128	223 683
Betalbar skatt	4	178 961	152 292
Skyldig offentlige avgifter		61 441	54 570
Utbytte		8 000 000	6 000 000
<b>Sum kortsiktig gjeld</b>		<b>8 474 530</b>	<b>6 430 545</b>
<b>Sum gjeld</b>		<b>21 588 282</b>	<b>19 285 536</b>
<b>Sum egenkapital og gjeld</b>		<b>31 684 404</b>	<b>28 383 167</b>




**Balanse**


Kvernhusvik Holding AS

Hitra , 23.06.2025

Styret i Kvernhusvik Holding AS

  
\_\_\_\_\_


Ole Ivar Ødegård Lien  
styremedlem/daglig leder

  
\_\_\_\_\_

Øystein Ødegård Lund  
styremedlem

  
\_\_\_\_\_

Bjørnar Ødegård Lien  
styremedlem

  
\_\_\_\_\_

Rune Ødegård Lund  
styreleder



## Regnskapsprinsipper

Årsregnskapet er satt opp i samsvar med regnskapsloven og god regnskapsskikk for små foretak.

### Bruk av estimater

Utarbeidelse av regnskaper i samsvar med regnskapsloven krever bruk av estimater. Videre krever anvendelse av selskapets regnskapsprinsipper at ledelsen må utøve skjønn. Områder som i stor grad inneholder slike skjønsmessige vurderinger, høy grad av kompleksitet, eller områder hvor forutsetninger og estimater er vesentlige for årsregnskapet, er beskrevet i notene.

### Salgsinntekter

Inntekter ved salg av varer og tjenester vurderes til virkelig verdi av vederlaget, netto etter fradrag for merverdiavgift, returer, rabatter og andre avslag. Salg av varer resultatføres når en enhet innenfor konsernet har levert sine produkter til kunden og det ikke er uoppylte forpliktelser som kan påvirke kundens aksept av leveringen. Levering er ikke foretatt før produktene er sendt til avtalt sted og risiko for tap og ukurans er overført til kunden. Erfaringstall brukes som grunnlag for å estimere og regnskapsføre avsetninger for kvantumsrabatter og varereturer på salgstidspunktet. Avsetning til forventede garantiarbeider føres som kostnad og avsetning for forpliktelser.

Tjenester inntektsføres i takt med utførelsen.

### Klassifisering av balanseposter

Eiendeler bestemt til varig eie eller bruk klassifiseres som anleggsmidler. Eiendeler som er tilknyttet varekretsløpet klassifiseres som omløpsmidler. Fordringer for øvrig klassifiseres som omløpsmidler hvis de skal tilbakebetales innen ett år. For gjeld legges analoge kriterier til grunn. Første års avdrag på langsiktige fordringer og langsiktig gjeld klassifiseres likevel ikke som omløpsmiddel og kortsiktig gjeld.

### Anskaffelseskost

Anskaffelseskost for eiendeler omfatter kjøpesummen for eiendelen, med fradrag for bonuser, rabatter og lignende, og med tillegg for kjøpsutgifter (frakt, toll, offentlige avgifter som ikke refunderes og eventuelle andre direkte kjøpsutgifter). Ved kjøp i utenlandsk valuta balanseføres eiendelen til kursen på transaksjonstidspunktet, men til terminkursen ved bruk av terminkontrakt.

For varige driftsmidler og immaterielle eiendeler omfatter anskaffelseskost også direkte utgifter for å klargjøre eiendelen for bruk, for eksempel utgifter til testing av eiendelen.

### Varige driftsmidler

Tomter avskrives ikke. Andre varige driftsmidler balanseføres og avskrives lineært til restverdi over driftsmidlenes forventede utnyttbare levetid. Ved endring i avskrivningsplan fordeles virkningen over gjenværende avskrivningstid ("knekkpunktmetoden"). Vedlikehold av driftsmidler kostnadsføres løpende under driftskostnader. Påkostninger og forbedringer tillegges driftsmidlets kostpris og avskrives i takt med driftsmidlet. Skillet mellom vedlikehold og påkostning/forbedring regnes i forhold til driftsmidlets stand på anskaffelsestidspunktet.

### Nedskrivning av anleggsmidler

Ved indikasjon om at balanseført verdi av et anleggsmiddel er høyere enn virkelig verdi, foretas det test for verdifall. Testen foretas for det laveste nivå av anleggsmidler som har selvstendige kontantstrømmer. Hvis balanseført verdi er høyere enn både salgsverdi og gjennvinnbart beløp (nåverdi ved fortsatt bruk/eie), foretas det nedskrivning til det høyeste av salgsverdi og gjennvinnbart beløp.



Kvernhusvik Holding - mor

Noter til regnskapet for 2024

Kundefordringer føres opp i balansen etter fradrag for avsetning til forventede tap. Avsetning til tap gjøres på grunnlag av individuell vurdering av fordringene og en tilleggsavsetning som skal dekke øvrige påregnelige tap. Vesentlige økonomiske problemer hos kunden, sannsynligheten for at kunden vil gå konkurs eller gjennomgå økonomisk restrukturering, og utsettelse og mangler ved betalinger anses som indikatorer på at kundefordringer må nedskrives.

Andre fordringer, både omløpsfordringer og anleggsfordringer, føres opp til det laveste av pålydende og virkelig verdi. Virkelig verdi er nåverdien av forventede framtidige innbetalinger. Det foretas likevel ikke neddiskontering når effekten av neddiskontering er uvesentlig for regnskapet. Avsetning til tap vurderes på samme måte som for kundefordringer.

#### Gjeld

Gjeld, med unntak for enkelte avsetninger for forpliktelser, balanseføres til nominelt gjeldsbeløp.

#### Skatt

Skattekostnaden i resultatregnskapet omfatter både periodens betalbare skatt og endring i utsatt skatt. Utsatt skatt beregnes på grunnlag av de midlertidige forskjeller som eksisterer mellom regnskapsmessige og skattemessige verdier, samt eventuelt ligningsmessig underskudd til fremføring ved utgangen av regnskapsåret. Skatteøkende og skattereduserende midlertidige forskjeller som reverserer eller kan reversere i samme periode er utlignet. Oppføring av utsatt skattefordel på netto skattereduserende forskjeller som ikke er utlignet og underskudd til fremføring, begrunnes med antatt fremtidig inntjening. Utsatt skatt og skattefordel som kan balanseføres oppføres netto i balansen.

Skattereduksjon ved avgitt konsernbidrag, og skatt på mottatt konsernbidrag som føres som reduksjon av balanseført beløp på investering i datterselskap, føres direkte mot skatt i balansen (mot betalbar skatt hvis konsernbidraget har virkning på betalbar skatt, og mot utsatt skatt hvis konsernbidraget har virkning på utsatt skatt). Utsatt skatt i selskapsregnskapet regnskapsføres til nominelt beløp.



Kvernhusvik Holding - mor

Noter til regnskapet for 2024

**Konsern:**

Det utarbeides ikke konsernregnskap for konsernet i 2024.

**Note 1 Varige driftsmidler**

	Tomter, bygninger og annen fast eiendom	Totalt
Anskaffelseskost 01.01.2024	14 790 682	14 790 682
Tilgang		0
Avgang		0
Anskaffelseskost 31.12.2024	14 790 682	14 790 682
Akkumulerte avskrivninger 31.12.2024	-13 705 335	-13 705 335
<b>Balansført verdi 31.12.2024</b>	<b>1 085 347</b>	<b>1 085 347</b>
Årets avskrivninger	206 985	206 985

**Note 2 Lønnskostnader, antall ansatte, godtgjørelser, lån til ansatte m.v.**

Seiskapet har ingen ansatte.

Seiskapet er ikke pålagt å opprette en pensjonsordning og har dermed ikke opprettet en slik ordning.

Kostnadsført godtgjørelse til revisor	2024	2023
Revisjon	24 875	28 150
Andre tjenester, inkl. bistand med utarbeidelse av off. regn og konsernregnskap	37 125	20 400
<b>Sum godtgjørelse til revisor</b>	<b>62 000</b>	<b>48 550</b>

**Note 3 Investeringer i datterselskap, konsernmellomværende og finansposter**

	Forretnings- kontor	Eierandel/ stemme- andel	Egenkapital siste år 100 %	Resultat siste år 100 %	Kostpris	Bokført verdi
<b>Datterselskap:</b>						
Kvernhusvik Skipsverft AS	Hitra	100,0 %	36 744 513	4 950 125	8 272 912	8 272 912
Ødegård Eiendom Invest AS	Hitra	100,0 %	7 677 627	258 540	33 900 551	7 677 627
					<b>42 173 463</b>	<b>15 950 539</b>

**Mellomværende med selskap i samme konsern m.v.:**

**Konsernfordringer:**

		Bokført 31.12.2024	Bokført 31.12.2023	Renter 2024
Kvernhusvik Skipsverft AS	Langsiktig	8 000 000	6 000 000	0
Ødegård Eiendom Invest AS	Langsiktig			
	<b>Sum Langsiktig</b>	<b>8 000 000</b>	<b>6 000 000</b>	<b>0</b>

**Konserngjeld:**

Ødegård Eiendom Invest AS	Langsiktig	-7 245 663	6 983 080	262 583
	<b>Sum Langsiktig</b>	<b>-7 245 663</b>	<b>6 983 080</b>	<b>262 583</b>



Kvernhusvik Holding - mor

Noter til regnskapet for 2024

## Note 4 Skatt

Beregning av utsatt skatt/utsatt skattefordel	2024	2023
Midlertidige forskjeller		
Driftsmidler	26 673 130	26 690 506
Utestående fordringer	-767 396	-938 996
<b>Gevinst- og tapskonto</b>		
Netto midlertidige forskjeller	25 905 734	25 751 510
Underskudd til fremføring		
<b>Grunnlag for utsatt skatt</b>	<b>25 905 734</b>	<b>25 751 510</b>
Skattereduserende forskjeller som ikke kan balanseføres	767 396	938 996
Utsatt skatt	5 699 261	5 665 332
<b>Ikke oppført utsatt skattefordel</b>	<b>168 627</b>	<b>206 579</b>
<b>Utsatt skatt i balansen</b>	<b>5 868 089</b>	<b>5 871 911</b>

Grunnlag for skattekostnad, endring i utsatt skatt og betalbar skatt	2024	2023
Resultat før skattekostnad	9 173 631	6 684 021
Permanente forskjeller	-8 205 947	-6 000 000
Grunnlag for årets skattekostnad	967 684	684 021
Endring i midlertidige resultatforskjeller	-154 224	8 216
Grunnlag for betalbar skatt i resultatregnskapet	813 460	692 237
+ Avgitt konsernbidrag		
Endring i underskudd til fremføring		
<b>Skattepliktig inntekt (grunnlag for betalbar skatt i balansen)</b>	<b>813 460</b>	<b>692 237</b>

Fordeling av skattekostnaden	2024	2023
Betalbar skatt	178 961	152 292
For mye, for lite avsatt i fjor	0	0
Sum betalbar skatt	178 961	152 292
Endring i utsatt skatt	-3 823	-8 100
<b>Skattekostnad</b>	<b>175 139</b>	<b>144 192</b>

Betalbar skatt i balansen	2024	2023
Betalbar skatt i skattekostnaden	178 961	152 292
Skattevirkning av konsernbidrag		
<b>Betalbar skatt i balansen</b>	<b>178 961</b>	<b>152 292</b>

## Note 5 Aksjekapital og aksjonærinformasjon

Aksjekapitalen på kr 8 040 000 består av 600 aksjer à kr 13 400.

### Oversikt over de største aksjonærene 31.12.2024

Navn	Verv	Antall aksjer	Eierandel
Bjørnar Ødegård Lien	styremedlem	146	24,3 %
Ole Ivar Ødegård Lien	daglig leder / styremedlem	146	24,3 %
Rune Ødegård Lund	styrets leder	149	24,8 %
Øystein Ødegård Lund	styremedlem	149	24,8 %
Otto Jæger Lien (dødsbo)		10	1,7 %
Sum		600	100,0 %
Øvrige			0,0 %
<b>Totalt</b>		<b>600</b>	<b>100,0 %</b>



Kvernhusvik Holding - mor

Noter til regnskapet for 2024

## Note 6 Egenkapital

	Aksjekapital	Overkurs	Annen egenkapital	Udekket tap	Sum
Egenkapital 01.01.2024	8 040 000	0	1 057 630	0	9 097 630
Årets resultat			8 998 492		8 998 492
Avsatt utbytte			-8 000 000		-8 000 000
<b>Egenkapital 31.12.2024</b>	<b>8 040 000</b>	<b>0</b>		<b>0</b>	<b>10 096 122</b>

## Note 7 Ekstraordinære poster

Selskapet fikk i 2012 erstatning for verdiforringelse av eiendom som følge av veiutbygging med kr 28 772 271. Erstatningen ble i regnskapet for 2012 tatt regnskapsmessig tatt til inntekt, men skattemessig som reduksjon av kostpris på eiendommen. Erstatningen ble således behandlet som en midlertidig forskjell. Forskjellen medfører utsatt skatt på 22%. Den midlertidige forskjellen medfører en utsatt skatt på 22% som per 31.12.2024 utgjør kr 6 329 900. Erstatningen vil komme til beskattning ved eventuelt salg av eiendommen.