



ÅRSREGNSKAPET FOR REGNSKAPSÅRET 2023 - GENERELL INFORMASJON

Enheten

Organisasjonsnummer: 927 434 628
Organisasjonsform: Aksjeselskap
Foretaksnavn: APOTEKERGÅRDEN HOLMESTRAND AS
Forretningsadresse: Dr Graaruds plass 3
3080 HOLMESTRAND

Regnskapsår

Årsregnskapets periode: 01.01.2023 - 31.12.2023

Konsern

Morselskap i konsern: Nei

Regnskapsregler

Regler for små foretak benyttet: Ja
Benyttet ved utarbeidelsen av årsregnskapet til selskapet: Regnskapslovens alminnelige regler

Årsregnskapet fastsatt av kompetent organ

Bekreftet av representant for selskapet: Espen Klevmark
Dato for fastsettelse av årsregnskapet: 28.05.2024

Grunnlag for avgivelse

År 2023: Årsregnskapet er elektronisk innlevert
År 2022: Tall er hentet fra elektronisk innlevert årsregnskap fra 2023

Det er ikke krav til at årsregnskapet m.v. som sendes til Regnskapsregisteret er undertegnet. Kontrollen på at dette er utført ligger hos revisor/enhetens øverste organ. Sikkerheten ivaretas ved at innsender har rolle/rettighet for innsending av årsregnskapet via Altinn, og ved at det bekreftes at årsregnskapet er fastsatt av kompetent organ.

Brønnøysundregistrene, 24.06.2025



Resultatregnskap

Beløp i: NOK	Note	2023	2022
RESULTATREGNSKAP			
Inntekter			
Leieinntekter		416 964	391 524
Annen driftsinntekt		23 828	
Sum inntekter	1	440 792	391 524
Kostnader			
Eiers andel felleskostnader		104 478	
Ordinære avskrivninger	2	65 000	50 700
Nedskrivning av varige driftsmidler og immaterielle eiendeler	2		
Drift og vedlikehold av eiendommer		214 220	369 804
Sum kostnader	3	383 697	420 505
Driftsresultat		57 095	-28 981
Finansinntekter og finanskostnader			
Renteinntekt fra foretak i samme konsern		298 403	
Annen renteinntekt		563	741
Sum finansinntekter		298 966	741
Rentekostnad til foretak i samme konsern	4	22 503	16 330
Annen rentekostnad		367	
Sum finanskostnader		22 870	16 330
Netto finans		276 096	-15 589
Ordinært resultat før skattekostnad		333 191	-44 570
Skattekostnad på resultat	5	31 062	
Ordinært resultat etter skattekostnad		302 129	-44 570
Årsresultat		302 129	-44 570
Årsresultat etter minoritetsinteresser		302 129	-44 570
Totalresultat		302 129	-44 570



Resultatregnskap

Beløp i: NOK	Note	2023	2022
Overføringer og disponeringer			
Avgitt konsernbidrag		110 128	
Overført til udekket tap		192 001	-44 570
Sum overføringer og disponeringer		302 129	-44 570



Balanse

Beløp i: NOK	Note	2023	2022
BALANSE - EIENDELER			
Anleggsmidler			
Immaterielle eiendeler			
Utsatt skattefordel	5		
Varige driftsmidler			
Tomter, bygninger o.a. fast eiendom	2, 4	2 759 139	2 824 139
Driftsløsøre, inventar o.a. utstyr	2		
Sum varige driftsmidler		2 759 139	2 824 139
Finansielle anleggsmidler			
Lån til foretak i samme konsern	4, 6	7 623 348	7 461 437
Sum finansielle anleggsmidler		7 623 348	7 461 437
Sum anleggsmidler		10 382 487	10 285 576
Omløpsmidler			
Varer			
Fordringer			
Kundefordringer	1	90 784	44 264
Andre kortsiktige fordringer		8 135	
Konsernfordringer	6		
Sum fordringer		98 919	44 264
Bankinnskudd, kontanter og lignende			
Bankinnskudd, kontanter o.l.		20 644	11 572
Sum bankinnskudd, kontanter og lignende		20 644	11 572
Sum omløpsmidler		119 563	55 836
SUM EIENDELER		10 502 050	10 341 412

BALANSE - EGENKAPITAL OG GJELD



Balanse

Beløp i: NOK	Note	2023	2022
Egenkapital			
Innskutt egenkapital			
Aksjekapital		75 000	75 000
Overkurs		3 233 740	3 233 740
Sum innskutt egenkapital		3 308 740	3 308 740
Opptjent egenkapital			
Annen egenkapital		192 000	
Sum opptjent egenkapital		192 000	
Sum egenkapital		3 500 740	3 308 740
Gjeld			
Langsiktig gjeld			
Utsatt skatt	5		
Annen langsiktig gjeld			
Gjeld til kredittinstitusjoner	4		
Langsiktig konserngjeld	4	1 001 734	1 212 692
Sum annen langsiktig gjeld		1 001 734	1 212 692
Sum langsiktig gjeld		1 001 734	1 212 692
Kortsiktig gjeld			
Leverandørgjeld		158 615	82 523
Betalbar skatt	5		
Skyldig offentlige avgifter			14 071
Kortsiktig konserngjeld		5 795 511	5 632 321
Annen kortsiktig gjeld		45 450	91 065
Sum kortsiktig gjeld		5 999 576	5 819 981
Sum gjeld		7 001 310	7 032 672
SUM EGENKAPITAL OG GJELD		10 502 050	10 341 412



Brønnøysundregistrene

ÅRSREGNSKAP FOR REGNSKAPSÅRET 2023 - GENERELL INFORMASJON

Journalnummer: 2024 494001

Enheten

Organisasjonsnummer: 927 434 628
Organisasjonsform: Aksjeselskap
Foretaksnavn: APOTEKERGÅRDEN HOLMESTRAND AS
Forretningsadresse: Dr Graaruds plass 3
3080 HOLMESTRAND

Regnskapsår

Årsregnskapets periode: 01.01.2023 - 31.12.2023

Konsern

Morselskap i konsern: Nei

Regnskapsregler

Regler for små foretak benyttet: Ja
Benyttet ved utarbeidelsen av
årsregnskapet til selskapet: Regnskapslovens alminnelige regler

Årsregnskapet fastsatt av kompetent organ

Bekreftet av representant for selskapet: Espen Klevmark
Dato for fastsettelse av årsregnskapet: 28.05.2024

Grunnlag for avgivelse

År 2023: Årsregnskap er elektronisk innlevert.
År 2022: Tall er hentet fra elektronisk innlevert årsregnskap fra 2023.

Det er ikke krav til at årsregnskapet m.v. som sendes til Regnskapsregisteret er undertegnet. Kontrollen på at dette er utført ligger hos revisor/enhetens øverste organ. Sikkerheten ivaretas ved at innsender har rolle/rettighet for innsending av årsregnskapet via Altinn, og ved at det bekreftes at årsregnskapet er fastsatt av kompetent organ.

Brønnøysundregistrene, 19.06.2024



Organisasjonsnr: 927 434 628
APOTEKERGÅRDEN HOLMESTRAND AS

RESULTATREGNSKAP

Beløp i: NOK	Note	2023	2022
RESULTATREGNSKAP			
Inntekter			
Leieinntekter		416 964	391 524
Annen driftsinntekt		23 828	
Sum inntekter	1	440 792	391 524
Kostnader			
Eiers andel felleskostnader		104 478	
Ordinære avskrivninger	2	65 000	50 700
Nedskrivning av varige driftsmidler og immaterielle eiendeler	2		
Drift og vedlikehold av eiendommer		214 220	369 804
Sum kostnader	3	383 697	420 505
Driftsresultat		57 095	-28 981
Finansinntekter og finanskostnader			
Renteinntekt fra foretak i samme konsern		298 403	
Annen renteinntekt		563	741
Sum finansinntekter		298 966	741
Rentekostnad til foretak i samme konsern	4	22 503	16 330
Annen rentekostnad		367	
Sum finanskostnader		22 870	16 330
Netto finans		276 096	-15 589
Ordinært resultat før skattekostnad			
Skattekostnad på resultat	5	31 062	
Ordinært resultat etter skattekostnad		302 129	-44 570
Årsresultat		302 129	-44 570
Årsresultat etter minoritetsinteresser		302 129	-44 570
Totalresultat		302 129	-44 570
Overføringer og disponeringer			
Avgitt konsernbidrag		110 128	
Overført til udekket tap		192 001	-44 570



Sum overføringer og
disponeringer

302 129

-44 570



Organisasjonsnr: 927 434 628
APOTEKERGÅRDEN HOLMESTRAND AS

BALANSE

Beløp i: NOK	Note	2023	2022
--------------	------	------	------

BALANSE - EIENDELER

Anleggsmidler

Immaterielle eiendeler

Utsatt skattefordel	5		
---------------------	---	--	--

Varige driftsmidler

Tomter, bygninger o.a.			
------------------------	--	--	--

fast eiendom	2, 4	2 759 139	2 824 139
--------------	------	-----------	-----------

Driftsløsøre, inventar o.			
---------------------------	--	--	--

a. utstyr	2		
-----------	---	--	--

Sum varige driftsmidler		2 759 139	2 824 139
--------------------------------	--	------------------	------------------

Finansielle anleggsmidler

Lån til foretak i samme			
-------------------------	--	--	--

konsern	4, 6	7 623 348	7 461 437
---------	------	-----------	-----------

Sum finansielle			
------------------------	--	--	--

anleggsmidler		7 623 348	7 461 437
----------------------	--	------------------	------------------

Sum anleggsmidler		10 382 487	10 285 576
--------------------------	--	-------------------	-------------------

Omløpsmidler

Varer

Fordringer

Kundefordringer	1	90 784	44 264
-----------------	---	--------	--------

Andre kortsiktige			
-------------------	--	--	--

fordringer		8 135	
------------	--	-------	--

Konsernfordringer	6		
-------------------	---	--	--

Sum fordringer		98 919	44 264
-----------------------	--	---------------	---------------

Bankinnskudd, kontanter

og lignende

Bankinnskudd, kontanter o.			
----------------------------	--	--	--

l.		20 644	11 572
----	--	--------	--------

Sum bankinnskudd,			
--------------------------	--	--	--

kontanter og lignende		20 644	11 572
------------------------------	--	---------------	---------------

Sum omløpsmidler		119 563	55 836
-------------------------	--	----------------	---------------

SUM EIENDELER		10 502 050	10 341 412
----------------------	--	-------------------	-------------------

BALANSE - EGENKAPITAL OG

GJELD

Egenkapital

Innskutt egenkapital

Aksjekapital		75 000	75 000
--------------	--	--------	--------

Overkurs		3 233 740	3 233 740
----------	--	-----------	-----------



Sum innskutt egenkapital		3 308 740	3 308 740
Opptjent egenkapital			
Annen egenkapital		192 000	
Sum opptjent egenkapital		192 000	
Sum egenkapital		3 500 740	3 308 740
Gjeld			
Langsiktig gjeld			
Utsatt skatt	5		
Annen langsiktig gjeld			
Gjeld til			
kredittinstitusjoner	4		
Langsiktig konserngjeld	4	1 001 734	1 212 692
Sum annen langsiktig gjeld		1 001 734	1 212 692
Sum langsiktig gjeld		1 001 734	1 212 692
Kortsiktig gjeld			
Leverandørgjeld		158 615	82 523
Betalbar skatt	5		
Skyldig offentlige avgifter			14 071
Kortsiktig konserngjeld		5 795 511	5 632 321
Annen kortsiktig gjeld		45 450	91 065
Sum kortsiktig gjeld		5 999 576	5 819 981
Sum gjeld		7 001 310	7 032 672
SUM EGENKAPITAL OG GJELD		10 502 050	10 341 412



Organisasjonsnr: 927 434 628
APOTEKERGÅRDEN HOLMESTRAND AS

NOTEOPPLYSNINGER - SELSKAP - alle poster oppgitt i hele tall

Note

Antall årsverk i regnskapsåret
0.00

Sum Beløp

Balanseført verdi 31.12. Varige driftsmidler Immaterielle eiend.

Konsernregnskap

Morselskapet sitt navn

Forretningskontor for morselskapet

Begrunnelse for at datterselskap er utelatt fra konsolideringen

Samlet beløp - tilknyttet selskap Årets Fjorårets

Samlet beløp - foretak i samme konsern Årets Fjorårets

Samlet beløp - foretak i samme konsern Årets Fjorårets

Samlet beløp - felles kontrollert virksomhet Årets Fjorårets

Pantstillelse Beløp

Beholdning av egne aksjer Antall Pålydende Andel av aksjek.



Årsregnskap 2023 Apotekergården Holmestrand AS

Organisasjonsnr: 927 434 628



Resultatregnskap Apotekergården Holmestrand AS

Driftsinntekter og driftskostnader	Note	2023	2022
Leieinntekter		416 964	391 524
Annen driftsinntekt		23 828	0
Sum driftsinntekter	1	440 792	391 524
Eiers andel felleskostnader		104 478	0
Ordinære avskrivninger	2	65 000	50 700
Drift og vedlikehold av eiendommer		214 220	369 804
Sum driftskostnader	3	383 697	420 505
Driftsresultat		57 095	-28 981
Finansinntekter og finanskostnader			
Renteinntekt fra foretak i samme konsern		298 403	0
Annen renteinntekt		563	741
Rentekostnad til foretak i samme konsern	4	22 503	16 330
Annen rentekostnad		367	0
Resultat av finansposter		276 096	-15 589
Resultat før skattekostnad		333 191	-44 570
Skattekostnad på resultat	5	31 062	0
Årsresultat		302 129	-44 570
Overføringer			
Avsatt konsernbidrag		110 128	0
Overført til udekket tap		192 001	-44 570
Sum overføringer		302 129	-44 570



Balanse
Apotekergården Holmestrand AS

Eiendeler	Note	2023	2022
Anleggsmidler			
<i>Varige driftsmidler</i>			
Tomter, bygninger o.a. fast eiendom	2, 4	2 759 139	2 824 139
Sum varige driftsmidler		<u>2 759 139</u>	<u>2 824 139</u>
<i>Finansielle anleggsmidler</i>			
Lån til foretak i samme konsern	4, 6	7 623 348	7 461 437
Sum finansielle anleggsmidler		<u>7 623 348</u>	<u>7 461 437</u>
Sum anleggsmidler		<u>10 382 487</u>	<u>10 285 576</u>
Omløpsmidler			
Kundefordringer	1	90 784	44 264
Andre kortsiktige fordringer		8 135	0
Sum fordringer		<u>98 919</u>	<u>44 264</u>
<i>Bankinnskudd, kontanter o.l</i>			
Bankinnskudd, kontanter o.l.		20 644	11 572
Sum bankinnskudd, kontanter o.l		<u>20 644</u>	<u>11 572</u>
Sum omløpsmidler		<u>119 563</u>	<u>55 836</u>
Sum eiendeler		<u>10 502 050</u>	<u>10 341 412</u>




Balanse


Apotekergården Holmestrand AS


Egenkapital og gjeld	Note	2023	2022
Egenkapital			
<i>Innskutt egenkapital</i>			
Aksjekapital		75 000	75 000
Overkurs		3 233 740	3 233 740
Annen egenkapital		192 000	0
Sum opptjent egenkapital		<u>192 000</u>	<u>0</u>
Sum egenkapital		<u>3 500 740</u>	<u>3 308 740</u>
Gjeld			
<i>Annen langsiktig gjeld</i>			
Langsiktig konserngjeld	4	1 001 734	1 212 692
Sum annen langsiktig gjeld		<u>1 001 734</u>	<u>1 212 692</u>
<i>Kortsiktig gjeld</i>			
Leverandørgjeld		158 615	82 523
Skyldig offentlige avgifter		0	14 071
Kortsiktig konserngjeld		5 795 511	5 632 321
Annen kortsiktig gjeld		45 450	91 065
Sum kortsiktig gjeld		<u>5 999 576</u>	<u>5 819 981</u>
Sum gjeld		<u>7 001 310</u>	<u>7 032 672</u>
Sum egenkapital og gjeld		<u>10 502 050</u>	<u>10 341 412</u>


Holmestrand, 28.05.2024

Styret i Apotekergården Holmestrand AS


Jan Idar Flått
styremedlem


Ørstein Rohde Hjeltnes
styremedlem / daglig leder


Espen Klevmark
styreleder


Terje Harsen
styremedlem



Noter til regnskapet 2023

Note 1 Regnskapsprinsipper

Årsregnskapet er satt opp i samsvar med regnskapslovens bestemmelser. Det er utarbeidet etter norske regnskapsstandarder og anbefalinger til god regnskapsskikk for små foretak.

Driftsinntekter

Inntektsføring av leieinntekter skjer etterhvert som de påløper. Tjenester inntektsføres etter hvert som de er levert.

Skatt

Skattekostnaden i resultatregnskapet omfatter både periodens betalbare skatt og endring i utsatt skatt. Utsatt skatt er beregnet med 22% på grunnlag av de midlertidige forskjeller som eksisterer mellom regnskapsmessige og skattemessige verdier, samt ligningsmessig underskudd til fremføring ved utgangen av regnskapsåret. Skatteøkende og skattereduserende midlertidige forskjeller som reverserer eller kan reversere i samme periode er utlignet og nettoført.

Klassifisering og vurdering av balanseposter

Anleggsmidler omfatter eiendeler bestemt til varig eie og bruk. Anleggsmidler er vurdert til anskaffelseskost. Varige driftsmidler balanseføres og avskrives over driftsmidlets økonomiske levetid. Varige driftsmidler nedskrives til gjenvinnbart beløp ved verdifall som forventes ikke å være forbigående. Gjenvinnbart beløp er det høyeste av netto salgsverdi og verdi i bruk. Verdi i bruk er nåverdi av fremtidige kontantstrømmer knyttet til eiendelen. Nedskrivninger reverseres når grunnlaget for nedskrivning ikke lenger er til stede.

Omløpsmidler og kortsiktig gjeld omfatter normalt poster som forfaller til betaling innen ett år etter balansedagen, samt poster som knytter seg til varekretsløpet. Omløpsmidler vurderes til laveste verdi av anskaffelseskost og antatt virkelig verdi.

Fordringer

Kundefordringer og andre fordringer oppføres til pålydende etter fradrag for avsetning til forventet tap. Avsetning til tap gjøres på grunnlag av en individuell vurdering for de enkelte fordringene.



Noter til regnskapet 2023

Note 2 Anleggsmidler

	Bygninger og tomter
Anskaffelseskost pr. 01.01.2023	3 794 526
Anskaffelseskost 31.12.2023	3 794 526
Årets ordinære avskrivninger	65 000
Av- og nedskrivninger pr. 31.12.2023	1 035 387
Bokført verdi 01.01.2023	2 824 139
Årets avskrivning og nedskrivning	-65 000
Bokført verdi 31.12.2023	2 759 139
Økonomisk levetid	10-100 år

Note 3 Oppstilling resultatregnskap

Selskapets oppstilling i resultatregnskapet er basert på funksjon. Jf. regnskapsloven § 7-38 (for små foretak) så er det krav om å foreta en spesifikasjon av driftskostnadene etter art når oppstillingen i resultatregnskapet er basert på funksjon:

Oppstilling etter art:	2023
Vareforbruk	104 478
Lønnskostnader	0
Ordinære avskrivninger	65 000
Andre driftskostnader	214 220
Sum andre driftskostnader	383 697

Note 4 Fordringer, gjeld, pantstillelser og garantier m.v

	2023	2022
Lån til foretak i samme konsern	7 623 348	7 461 437
Annen kortsiktig konserngjeld	22 503	0
Gjeld til Jarlsberg Eiendomselskab Holding AS	-1 001 734	-1 212 692
Sum	6 644 118	6 248 745

Balanseført verdi av pantsatte eiendeler	2023	2022
Tomter, bygninger *	2 759 139	2 824 139
Sum	2 759 139	2 824 139

* Eiendommene er pantsatt overfor DNB via Holmestrand Utvikling AS.



Noter til regnskapet 2023

Note 5 Skatt

	2023	2022
Årets skattekostnad		
Resultatført skatt på ordinært resultat:		
Betalbar skatt	0	0
Endring i utsatt skattefordel	31 062	0
Skattekostnad ordinært resultat	31 062	0
Skattepliktig inntekt:		
Resultat før skatt	333 191	-44 570
Permanente forskjeller	0	0
Endring i midlertidige forskjeller	-14 623	-132 807
Avgitt konsernbidrag	-141 190	0
Anvendelse av fremførbart underskudd	-177 377	0
Skattepliktig inntekt	0	-177 377
Betalbar skatt i balansen:		
Betalbar skatt på årets resultat	31 062	0
Betalbar skatt på avgitt konsernbidrag	-31 062	0
Sum betalbar skatt i balansen	0	0

Skatteeffekten av midlertidige forskjeller som har gitt opphav til utsatt skatt og utsatte skattefordeler, spesifisert på typer av midlertidige forskjeller

	2023	2022	Endring
Varige driftsmidler	-146 123	-160 746	-14 623
Sum	-146 123	-160 746	-14 623
Akkumulert fremførbart underskudd	0	-177 377	-177 377
Inngår ikke i beregningen av utsatt skatt	146 123	338 123	192 000
Utsatt skattefordel (22 %)	0	0	0

I henhold til God regnskapsskikk for små foretak balanseføres ikke utsatt skattefordel.

Note 6 Konsernkonto

Det er inngått avtale med selskapets bankforbindelse om styring av likviditet gjennom et konsernkontosystem. Ordningen går ut på at morselskapet i konsernet, Jartsberg Eiendomsselskab Holding AS står som innehaver av en hovedkonto, mens andre selskaper i konsernet har hver sine underkonti tilknyttet hovedkontoen. Saldoen på hovedkontoen tilsvarer nettoen av samlet innestående og trekk på underkontiene. Mellomværende mellom selskapet som er innehaver av hovedkontoen og de andre konsernselskapene utgjør et låneforhold mellom selskapene og klassifiseres som kortsiktig fordring/gjeld til selskap i samme konsern.



BDO AS
Dr. Graarudsplass 6
3080 Holmestrand

Uavhengig revisors beretning

Til generalforsamlingen i Apotekergården Holmestrand AS

Konklusjon

Vi har revidert årsregnskapet til Apotekergården Holmestrand AS.

Årsregnskapet består av:

- Balanse per 31. desember 2023
- Resultatregnskap for 2023
- Noter til årsregnskapet, herunder et sammendrag av viktige regnskapsprinsipper.

Etter vår mening:

- Oppfyller årsregnskapet gjeldende lovkrav, og
- Gir årsregnskapet et rettviseende bilde av selskapets finansielle stilling per 31. desember 2023 og av dets resultater for regnskapsåret avsluttet per denne datoen i samsvar med regnskapslovens regler og god regnskapsskikk i Norge.

Grunnlag for konklusjonen

Vi har gjennomført revisjonen i samsvar med International Standards on Auditing (ISA-ene). Våre oppgaver og plikter i henhold til disse standardene er beskrevet nedenfor under Revisors oppgaver og plikter ved revisjonen av årsregnskapet. Vi er uavhengige av selskapet i samsvar med kravene i relevante lover og forskrifter i Norge og International Code of Ethics for Professional Accountants (inkludert internasjonale uavhengighetsstandarder) utstedt av International Ethics Standards Board for Accountants (IESBA-reglene), og vi har overholdt våre øvrige etiske forpliktelser i samsvar med disse kravene. Innhentet revisjonsbevis er etter vår vurdering tilstrekkelig og hensiktsmessig som grunnlag for vår konklusjon.

Styret og daglig leders ansvar for årsregnskapet

Styret og daglig leder (ledelsen) er ansvarlig for å utarbeide årsregnskapet og for at det gir et rettviseende bilde i samsvar med regnskapslovens regler og god regnskapsskikk i Norge. Ledelsen er også ansvarlig for slik intern kontroll som den finner nødvendig for å kunne utarbeide et årsregnskap som ikke inneholder vesentlig feilinformasjon, verken som følge av misligheter eller utilsiktede feil.

Ved utarbeidelsen av årsregnskapet må ledelsen ta standpunkt til selskapets evne til fortsatt drift og opplyse om forhold av betydning for fortsatt drift. Forutsetningen om fortsatt drift skal legges til grunn for årsregnskapet så lenge det ikke er sannsynlig at virksomheten vil bli avvirket.

Revisors oppgaver og plikter ved revisjonen av årsregnskapet

Vårt mål er å oppnå betryggende sikkerhet for at årsregnskapet som helhet ikke inneholder vesentlig feilinformasjon, verken som følge av misligheter eller utilsiktede feil, og å avgi en revisjonsberetning som inneholder vår konklusjon. Betryggende sikkerhet er en høy grad av sikkerhet, men ingen garanti for at en revisjon utført i samsvar med ISA-ene, alltid vil avdekke vesentlig feilinformasjon. Feilinformasjon kan oppstå som følge av misligheter eller utilsiktede feil.



Feilinformasjon er å anse som vesentlig dersom den enkeltvis eller samlet med rimelighet kan forventes å påvirke de økonomiske beslutningene som brukerne foretar på grunnlag av årsregnskapet.

For videre beskrivelse av revisors oppgaver og plikter vises det til:

<https://revisorforeningen.no/revisjonsberetninger>

BDO AS

Eli-Ann Murberg Casso
statsautorisert revisor
(elektronisk signert)

Penneo Dokumentnøkkel: 3EP27-1HNBE-JLOZB-TCFEV-255J0-E7LVB



PENNEO

Signaturene i dette dokumentet er juridisk bindende. Dokument signert med "Penneo™ - sikker digital signatur". De signerende parter sin identitet er registrert, og er listet nedenfor.

"Med min signatur bekrefter jeg alle datoer og innholdet i dette dokument."

Casso, Eli-Ann Murberg

Partner

På vegne av: BDO

Serienummer: no_bankid:9578-5999-4-1266147

IP: 188.95.xxx.xxx

2024-06-05 10:09:35 UTC



Penneo Dokumentnøkkel: 3EP27-1HNBE-JLOZB-TCFEV-255J0-E7LVB

Dokumentet er signert digitalt, med **Penneo.com**. Alle digitale signatur-data i dokumentet er sikret og validert av den datamaskin-utregnede hash-verdien av det opprinnelige dokument. Dokumentet er låst og tids-stemplet med et sertifikat fra en betrodd tredjepart. All kryptografisk bevis er integrert i denne PDF, for fremtidig validering (hvis nødvendig).

Hvordan bekrefter at dette dokumentet er originalen?

Dokumentet er beskyttet av ett Adobe CDS sertifikat. Når du åpner dokumentet i

Adobe Reader, skal du kunne se at dokumentet er sertifisert av **Penneo e-signature service <penneo@penneo.com>**. Dette garanterer at innholdet i dokumentet ikke har blitt endret.

Det er lett å kontrollere de kryptografiske beviser som er lokalisert inne i dokumentet, med Penneo validator - <https://penneo.com/validator>