



ÅRSREGNSKAPET FOR REGNSKAPSÅRET 2024 - GENERELL INFORMASJON

Enheten

| | |
|----------------------|---------------------------------|
| Organisasjonsnummer: | 994 710 427 |
| Organisasjonsform: | Aksjeselskap |
| Foretaksnavn: | FRANTZEN HOLDING & INVEST AS |
| Forretningsadresse: | Glasskaret 1 5106 ØVRE ERVIK |

Regnskapsår

| | |
|-------------------------|-------------------------|
| Årsregnskapets periode: | 01.01.2024 - 31.12.2024 |
|-------------------------|-------------------------|

Konsern

| | |
|---------------------------|-----|
| Mørselskap i konsern: | Ja |
| Konsernregnskap lagt ved: | Nei |

Regnskapsregler

| | |
|--|------------------------------------|
| Regler for små foretak benyttet: | Ja |
| Benyttet ved utarbeidelsen av årsregnskapet til selskapet: | Regnskapslovens alminnelige regler |

Årsregnskapet fastsatt av kompetent organ

| | |
|--|------------------------------|
| Bekreftet av representant for selskapet: | JAN KENNETH FRANTZEN NORDVIK |
|--|------------------------------|

| | |
|---|------------|
| Dato for fastsettelse av årsregnskapet: | 12.05.2025 |
|---|------------|

Grunnlag for avgivelse

| |
|--|
| År 2024: Årsregnskapet er elektronisk innlevert |
| År 2023: Tall er hentet fra elektronisk innlevert årsregnskap fra 2024 |

Det er ikke krav til at årsregnskapet m.v. som sendes til Regnskapsregisteret er undertegnet. Kontrollen på at dette er utført ligger hos revisor/enhetens øverste organ. Sikkerheten ivaretas ved at innsender har rolle/rettighet for innsending av årsregnskapet via Altinn, og ved at det bekreftes at årsregnskapet er fastsatt av kompetent organ.

Brønnøysundregistrene, 11.06.2025





Resultatregnskap

| Beløp i: NOK | Note | 2024 | 2023 |
|---|------|----------------|----------------|
| RESULTATREGNSKAP | | | |
| Inntekter | | | |
| Annen driftsinntekt | 1 | 460 000 | 590 400 |
| Sum inntekter | | 460 000 | 590 400 |
| Kostnader | | | |
| Avskrivning av driftsmidler og immaterielle eiendeler | 2 | 22 776 | 28 903 |
| Annen driftskostnad | | 100 700 | 111 806 |
| Sum kostnader | | 123 476 | 140 709 |
| Driftsresultat | | 336 524 | 449 691 |
| Finansinntekter og finanskostnader | | | |
| Inntekt på investering i datterselskap | | 140 375 | |
| Annen renteinntekt | | 226 | |
| Sum finansinntekter | | 140 601 | |
| Annen rentekostnad | | 10 000 | 10 691 |
| Sum finanskostnader | | 10 000 | 10 691 |
| Netto finans | | 130 601 | -10 691 |
| Resultat før skattekostnad | | 467 125 | 439 000 |
| Skattekostnad på resultat | 6 | 105 289 | 95 481 |
| Årsresultat | | 361 836 | 343 519 |
| Årsresultat etter minoritetsinteresser | | 361 836 | 343 519 |
| Totalresultat | | 361 836 | 343 519 |
| Overføringer og disponeringer | | | |
| Tilleggsutbytte | 7 | | 350 000 |
| Avsatt til annen egenkapital | 7 | 361 836 | -6 481 |
| Sum overføringer og disponeringer | | 361 836 | 343 519 |



Balanse

| Beløp i: NOK | Note | 2024 | 2023 |
|--|------|------------------|------------------|
| BALANSE - EIENDELER | | | |
| Anleggsmidler | | | |
| Immaterielle eiendeler | | | |
| Varige driftsmidler | | | |
| Maskiner og anlegg | 2 | 25 184 | 39 308 |
| Driftsløsøre, inventar o.a. utstyr | | 28 143 | 36 795 |
| Sum varige driftsmidler | | 53 327 | 76 103 |
| Finansielle anleggsmidler | | | |
| Investering i datterselskap | 4 | 611 500 | 580 000 |
| Andre langsiktige fordringer | | 177 875 | |
| Sum finansielle anleggsmidler | | 789 375 | 580 000 |
| Sum anleggsmidler | | 842 702 | 656 103 |
| Omløpsmidler | | | |
| Varer | | | |
| Fordringer | | | |
| Kundefordringer | | 37 500 | |
| Andre kortsiktige fordringer | | 18 827 | 15 497 |
| Sum fordringer | | 56 327 | 15 497 |
| Bankinnskudd, kontanter og lignende | | | |
| Bankinnskudd, kontanter o.l. | | 432 216 | 661 791 |
| Sum bankinnskudd, kontanter og lignende | | 432 216 | 661 791 |
| Sum omløpsmidler | | 488 543 | 677 288 |
| SUM EIENDELER | | 1 331 245 | 1 333 391 |

BALANSE - EGENKAPITAL OG GJELD

Egenkapital



Balanse

| Beløp i: NOK | Note | 2024 | 2023 |
|---------------------------------|-------------|------------------|------------------|
| Innskutt egenkapital | | | |
| Aksjekapital | 7 | 75 000 | 75 000 |
| Beholdning av egne aksjer | 7 | -15 000 | -15 000 |
| Annen innskutt egenkapital | 7 | | |
| Sum innskutt egenkapital | | 60 000 | 60 000 |
| Opptjent egenkapital | | | |
| Annen egenkapital | 7 | 1 059 417 | 697 581 |
| Sum opptjent egenkapital | | 1 059 417 | 697 581 |
| Sum egenkapital | | 1 119 417 | 757 581 |
| Sum langsiktig gjeld | | 0 | 0 |
| Kortsiktig gjeld | | | |
| Leverandørgjeld | | 12 907 | 5 857 |
| Betalbar skatt | 6 | 105 289 | 95 481 |
| Skyldig offentlige avgifter | | 93 633 | 124 472 |
| Utbytte | 7 | | 350 000 |
| Sum kortsiktig gjeld | | 211 829 | 575 810 |
| Sum gjeld | | 211 829 | 575 810 |
| SUM EGENKAPITAL OG GJELD | | 1 331 245 | 1 333 391 |



Brønnøysundregistrene

ÅRSREGNSKAP FOR REGNSKAPSÅRET 2024 - GENERELL INFORMASJON

Journalnummer: 2025 485446

Enheten

Organisasjonsnummer: 994 710 427
Organisasjonsform: Aksjeselskap
Foretaksnavn: FRANTZEN HOLDING & INVEST AS
Forretningsadresse: Glasskaret 1
5106 ØVRE ERVIK

Regnskapsår

Årsregnskapets periode: 01.01.2024 - 31.12.2024

Konsern

Morselskap i konsern: Ja
Konsernregnskap lagt ved: Nei

Regnskapsregler

Regler for små foretak benyttet: Ja
Benyttet ved utarbeidelsen av
årsregnskapet til selskapet: Regnskapslovens alminnelige regler

Årsregnskapet fastsatt av kompetent organ

Bekreftet av representant for selskapet: JAN KENNETH FRANTZEN NORDVIK
Dato for fastsettelse av årsregnskapet: 12.05.2025

Grunnlag for avgivelse

År 2024: Årsregnskap er elektronisk innlevert.
År 2023: Tall er hentet fra elektronisk innlevert årsregnskap fra 2024.

Det er ikke krav til at årsregnskapet m.v. som sendes til Regnskapsregisteret er undertegnet. Kontrollen på at dette er utført ligger hos revisor/enhetens øverste organ. Sikkerheten ivaretas ved at innsender har rolle/rettighet for innsending av årsregnskapet via Altinn, og ved at det bekreftes at årsregnskapet er fastsatt av kompetent organ.

Brønnøysundregistrene, 10.06.2025



Organisasjonsnr: 994 710 427
FRANTZEN HOLDING & INVEST AS

RESULTATREGNSKAP

| Beløp i: NOK | Note | 2024 | 2023 |
|---|------|----------------|----------------|
| RESULTATREGNSKAP | | | |
| Inntekter | | | |
| Annen driftsinntekt | 1 | 460 000 | 590 400 |
| Sum inntekter | | 460 000 | 590 400 |
| Kostnader | | | |
| Avskrivning av driftsmidler og immaterielle eiendeler | 2 | 22 776 | 28 903 |
| Annen driftskostnad | | 100 700 | 111 806 |
| Sum kostnader | | 123 476 | 140 709 |
| Driftsresultat | | 336 524 | 449 691 |
| Finansinntekter og finanskostnader | | | |
| Inntekt på investering i datterselskap | | 140 375 | |
| Annen renteinntekt | | 226 | |
| Sum finansinntekter | | 140 601 | |
| Annen rentekostnad | | 10 000 | 10 691 |
| Sum finanskostnader | | 10 000 | 10 691 |
| Netto finans | | 130 601 | -10 691 |
| Resultat før skattekostnad | | 467 125 | 439 000 |
| Skattekostnad på resultat | 6 | 105 289 | 95 481 |
| Årsresultat | | 361 836 | 343 519 |
| Årsresultat etter minoritetsinteresser | | 361 836 | 343 519 |
| Totalresultat | | 361 836 | 343 519 |
| Overføringer og disponeringer | | | |
| Tilleggsutbytte | 7 | | 350 000 |
| Avsatt til annen egenkapital | 7 | 361 836 | -6 481 |
| Sum overføringer og disponeringer | | 361 836 | 343 519 |



Organisasjonsnr: 994 710 427
FRANTZEN HOLDING & INVEST AS

BALANSE

| Beløp i: NOK | Note | 2024 | 2023 |
|--------------|------|------|------|
|--------------|------|------|------|

BALANSE - EIENDELER

Anleggsmidler Immaterielle eiendeler

Varige driftsmidler

| | | | |
|--|---|---------------|---------------|
| Maskiner og anlegg | 2 | 25 184 | 39 308 |
| Driftsløsøre, inventar o. a. utstyr | | 28 143 | 36 795 |
| Sum varige driftsmidler | | 53 327 | 76 103 |

Finansielle anleggsmidler

| | | | |
|--|---|----------------|----------------|
| Investering i datterselskap | 4 | 611 500 | 580 000 |
| Andre langsiktige fordringer | | 177 875 | |
| Sum finansielle anleggsmidler | | 789 375 | 580 000 |

Sum anleggsmidler

| | | | |
|--|--|----------------|----------------|
| | | 842 702 | 656 103 |
|--|--|----------------|----------------|

Omløpsmidler

Varer

Fordringer

| | | | |
|---------------------------------|--|---------------|---------------|
| Kundefordringer | | 37 500 | |
| Andre kortsiktige fordringer | | 18 827 | 15 497 |
| Sum fordringer | | 56 327 | 15 497 |

Bankinnskudd, kontanter og lignende

| | | | |
|--|--|----------------|----------------|
| Bankinnskudd, kontanter o. l. | | 432 216 | 661 791 |
| Sum bankinnskudd, kontanter og lignende | | 432 216 | 661 791 |

Sum omløpsmidler

| | | | |
|--|--|----------------|----------------|
| | | 488 543 | 677 288 |
|--|--|----------------|----------------|

SUM EIENDELER

| | | | |
|--|--|------------------|------------------|
| | | 1 331 245 | 1 333 391 |
|--|--|------------------|------------------|

BALANSE - EGENKAPITAL OG GJELD

Egenkapital

Innskutt egenkapital

| | | | |
|---------------------------------|---|---------------|---------------|
| Aksjekapital | 7 | 75 000 | 75 000 |
| Beholdning av egne aksjer | 7 | -15 000 | -15 000 |
| Annen innskutt egenkapital | 7 | | |
| Sum innskutt egenkapital | | 60 000 | 60 000 |



| | | | |
|---------------------------------|---|------------------|------------------|
| Opptjent egenkapital | | | |
| Annen egenkapital | 7 | 1 059 417 | 697 581 |
| Sum opptjent egenkapital | | 1 059 417 | 697 581 |
| Sum egenkapital | | 1 119 417 | 757 581 |
| Sum langsiktig gjeld | | 0 | 0 |
| Kortsiktig gjeld | | | |
| Leverandørgjeld | | 12 907 | 5 857 |
| Betalbar skatt | 6 | 105 289 | 95 481 |
| Skyldig offentlige avgifter | | 93 633 | 124 472 |
| Utbytte | 7 | | 350 000 |
| Sum kortsiktig gjeld | | 211 829 | 575 810 |
| Sum gjeld | | 211 829 | 575 810 |
| SUM EGENKAPITAL OG GJELD | | 1 331 245 | 1 333 391 |



Organisasjonsnr: 994 710 427
FRANTZEN HOLDING & INVEST AS

NOTEOPPLYSNINGER - SELSKAP - alle poster oppgitt i hele tall

Note

Antall årsverk i regnskapsåret
0.00

| <u>Sum</u> | <u>Beløp</u> |
|---------------------------------|--|
| <u>Balanseført verdi 31.12.</u> | <u>Varige driftsmidler Immaterielle eiend.</u> |

Konsernregnskap

Morselskapet sitt navn

Forretningskontor for morselskapet

Begrunnelse for at datterselskap er utelatt fra konsolideringen

| <u>Samlet beløp - tilknyttet selskap</u> | <u>Årets</u> | <u>Fjorårets</u> |
|--|--------------|------------------|
|--|--------------|------------------|

| | | |
|---|--------------|------------------|
| <u>Samlet beløp - foretak i samme konsern</u> | <u>Årets</u> | <u>Fjorårets</u> |
|---|--------------|------------------|

| | | |
|---|--------------|------------------|
| <u>Samlet beløp - foretak i samme konsern</u> | <u>Årets</u> | <u>Fjorårets</u> |
|---|--------------|------------------|

| | | |
|---|--------------|------------------|
| <u>Samlet beløp - felles kontrollert virksomhet</u> | <u>Årets</u> | <u>Fjorårets</u> |
|---|--------------|------------------|

| <u>Pantstillelse</u> | <u>Beløp</u> |
|----------------------|--------------|
|----------------------|--------------|

| | | | |
|----------------------------------|---------------|------------------|-------------------------|
| <u>Beholdning av egne aksjer</u> | <u>Antall</u> | <u>Pålydende</u> | <u>Andel av aksjek.</u> |
|----------------------------------|---------------|------------------|-------------------------|



Frantzen Holding & Invest AS

Årsregnskap 2024



Frantzen Holding & Invest AS
Årsregnskap 2024



Årsregnskapet består av følgende deler

- * *Resultatregnskap*
- * *Balanse*
- * *Noter*

Årsregnskapet, som er utarbeidet av selskapets styre og ledelse, må leses i sammenheng med revisjonsberetningen. Når faktiske tall ikke er tilgjengelige/sikre på tidspunkt for regnskapsavleggelsen, tilsier god regnskapsskikk at ledelsen beregner et best mulig estimat for bruk i årsregnskapet. Det kan fremkomme avvik mellom estimerte og faktiske tall.

Årsregnskapet er utarbeidet i samsvar med regnskapslov.




RESULTATREGNSKAP

FRANTZEN HOLDING & INVEST AS

| DRIFTSINNEKTER OG DRIFTSKOSTNADER | Note | 2024 | 2023 |
|---|------|----------------|----------------|
| Annen driftsinntekt | 1 | 460 000 | 590 400 |
| Sum driftsinntekter | | 460 000 | 590 400 |
| Avskrivning av driftsmidler og immaterielle eiendeler | 2 | 22 776 | 28 903 |
| Annen driftskostnad | | 100 700 | 111 806 |
| Sum driftskostnader | | 123 476 | 140 709 |
| Driftsresultat | | 336 524 | 449 691 |
| FINANSINNEKTER OG FINANSKOSTNADER | | | |
| Inntekt på investering i datterselskap | | 140 375 | 0 |
| Annen renteinntekt | | 226 | 0 |
| Annen rentekostnad | | 10 000 | 10 691 |
| Resultat av finansposter | | 130 601 | -10 691 |
| Resultat før skattekostnad | | 467 125 | 439 000 |
| Skattekostnad på resultat | 6 | 105 289 | 95 481 |
| Årsresultat | | 361 836 | 343 519 |
| OVERFØRINGER | | | |
| Tilleggsutbytte | 7 | 0 | 350 000 |
| Avsatt til annen egenkapital | 7 | 361 836 | -6 481 |
| Sum overføringer | | 361 836 | 343 519 |

FRANTZEN HOLDING & INVEST AS

SIDE 1

 BankID Signing
Jan Kenneth Frantzen Nordvik
2025-05-13




BALANSE

FRANTZEN HOLDING & INVEST AS

| EIENDELER | Note | 2024 | 2023 |
|--------------------------------------|------|------------------|------------------|
| ANLEGGSMIDLER | | | |
| VARIGE DRIFTSMIDLER | | | |
| Maskiner og anlegg | 2 | 25 184 | 39 308 |
| Driftsløsøre, inventar o.a. utstyr | | 28 143 | 36 795 |
| Sum varige driftsmidler | | 53 327 | 76 103 |
| FINANSIELLE ANLEGGSMIDLER | | | |
| Investeringer i datterselskap | 4 | 611 500 | 580 000 |
| Andre langsiktige fordringer | | 177 875 | 0 |
| Sum finansielle anleggsmidler | | 789 375 | 580 000 |
| Sum anleggsmidler | | 842 702 | 656 103 |
| OMLØPSMIDLER | | | |
| FORDRINGER | | | |
| Kundefordringer | | 37 500 | 0 |
| Andre kortsiktige fordringer | | 18 827 | 15 497 |
| Sum fordringer | | 56 327 | 15 497 |
| Bankinnskudd, kontanter o.l. | | 432 216 | 661 791 |
| Sum omløpsmidler | | 488 543 | 677 288 |
| Sum eiendeler | | 1 331 245 | 1 333 391 |

FRANTZEN HOLDING & INVEST AS

SIDE 1

 BankID Signing
Jan Kenneth Frantzen Nordvik
2025-05-13



BALANSE

FRANTZEN HOLDING & INVEST AS


| EGENKAPITAL OG GJELD | Note | 2024 | 2023 |
|-----------------------------------|------|------------------|------------------|
| EGENKAPITAL | | | |
| INNSKUTT EGENKAPITAL | | | |
| Aksjekapital | 7 | 75 000 | 75 000 |
| Egne aksjer | 7 | -15 000 | -15 000 |
| Sum innskutt egenkapital | | 60 000 | 60 000 |
| OPPTJENT EGENKAPITAL | | | |
| Annen egenkapital | 7 | 1 059 417 | 697 581 |
| Sum opptjent egenkapital | | 1 059 417 | 697 581 |
| Sum egenkapital | | 1 119 417 | 757 581 |
| GJELD | | | |
| AVSETNING FOR FORPLIKTELSE | | | |
| KORTSIKTIG GJELD | | | |
| Leverandørgjeld | | 12 907 | 5 857 |
| Betalbar skatt | 6 | 105 289 | 95 481 |
| Skyldig offentlige avgifter | | 93 633 | 124 472 |
| Utbytte | 7 | 0 | 350 000 |
| Sum kortsiktig gjeld | | 211 829 | 575 810 |
| Sum gjeld | | 211 829 | 575 810 |
| Sum egenkapital og gjeld | | 1 331 245 | 1 333 391 |

Bergen, 12.05.2025
Styret i FRANTZEN HOLDING & INVEST AS

JAN KENNETH FRANTZEN NORDVIK
styreleder/daglig leder

FRANTZEN HOLDING & INVEST AS

SIDE 2

 BankID Signing
Jan Kenneth Frantzen Nordvik
2025-05-13



Frantzen Holding & Invest AS

Årsregnskap 2024

Noter

Note 1 Regnskapsprinsipper

Årsregnskapet består av resultatregnskap, balanse og noteopplysninger og er avlagt i samsvar med aksjelov, regnskapslov og god regnskapsskikk i Norge for små foretak. Årsregnskapet er basert på de grunnleggende prinsipper og klassifiseringen av eiendeler og gjeld følger regnskapslovens definisjoner. Ved anvendelse av regnskapsprinsipper og presentasjon av transaksjoner og andre forhold, legges det vekt på økonomiske realiteter, ikke bare juridisk form. Betingede tap som er sannsynlige og kvantifiserbare, kostnadsføres. Det er ingen endrede regnskapsprinsipper.

Inntektsførings- og kostnadsføringstidspunkt - sammenstilling

Inntekt resultatføres som hovedregel når den er opptjent. Utgifter sammenstilles med og kostnadsføres samtidig med de inntekter utgiftene kan henføres til. Utgifter som ikke kan henføres direkte til inntekter, kostnadsføres når de påløper.

Fordringer

Fordringer er oppført til pålydende. Det forventes ikke tap og det er derfor ikke avsatt noe for tap på krav.

Utsatt skatt og skattekostnad

Utsatt skatt beregnes i tråd med regnskapsstandard for resultatskatt. Utsatt skatt/skattefordel er beregnet med 22% av midlertidige forskjeller mellom skattemessige og regnskapsmessige verdier. Utsatt skatt balanseføres ikke i henhold til GRS for små foretak

Investeringer i datterselskap og tilknyttet selskap

Investering i aksjer og andeler er vurdert til laveste verdis prinsipp av kost og virkelig verdi. Aksjene klassifisert som langsiktig finansiell eiendel. Utbytter inntektsføres som finansinntekt
Inntekt fra investeringer tas til inntekt i det året utbytter avsettes/utdelinger foretas.

Varige driftsmidler

Note 2 - Varige driftsmidler

| Kostpris og ordinære avskr. | inventar, utstyr/stillas |
|---------------------------------------|---------------------------------|
| Kostpris 1.1 | 1 975 285 |
| + Tilgang i året | 0 |
| - Avgang i året | 0 |
| Kostpris 31.12 | 1 975 285 |
| Akk. ordinære avskrivninger 1.1 | 1 899 182 |
| + avskrivninger | 22 776 |
| - Avskrivninger solgte driftmidler | |
| Akk. ordinære av/nedskrivninger 31.12 | 1 921 958 |
| Regnskapsmessig bokført verdi | 53 327 |

| | |
|-------------------|-------|
| Økonomisk levetid | 7 år |
| Avskrivningsplan | Linær |

Note 3 Lønnskostnader / Antall ansatte / Godtgjørelser

Det er ingen ansatte i selskapet, og det har således ikke vært lønnsutbetalinger i året.
Selskapet har heller ikke plikt å ha pensjon som oppfyller kravene til lov om obligatorisk tjenestepensjon.

Det er ikke betalt honorar til styret.



Frantzen Holding & Invest AS Årsregnskap 2024

Note 4 Investeringer i datterselskap og tilknyttet selskap

| Selskap | Forretningskontor | Eierandel | Resultat | Egenkapital |
|----------------------------|-------------------|-----------|----------|-------------|
| Taktekker Frantzen Eff. AS | Bergen | 75 % | 48 562 | 763 771 |

Note 5 Mellomværende med datterselskap og tilknyttet selskap

Selskapet har leiet ut utstyr til datterselskapet for kr 360 000 i 2024 (2023: kr 590 400)
Leien er basert på markedsmessige betingelser

Note 6 Årets skattekostnad

Årets skattekostnad fremkommer slik:

| | 2024 | 2023 |
|----------------------------------|---------|--------|
| Betalbar skatt på årets resultat | 105 289 | 95 481 |
| Årets totale skattekostnad | 105 289 | 95 481 |

| | | |
|----------------------------------|---------|---------|
| Ordinært resultat før skatt | 467 125 | 439 000 |
| Permanente forskjeller | -226 | 336 |
| Endring midlertidige forskjeller | 11 686 | -5 330 |
| Grunnlag for betalbar skatt | 478 585 | 434 006 |
| Betalbar skatt på årets resultat | 105 289 | 95 481 |

Spesifikasjon av grunnlag for utsatt skatt

| | | |
|-----------------------|---------|---------|
| Anleggsmidler | -81 201 | -81 201 |
| G/T konto | 20 371 | 20 371 |
| Grunnlag utsatt skatt | -60 830 | -60 830 |
| Utsatt skatt | -13 383 | -13 383 |
| Skattesats | 22 % | 22 % |

Utsatt skattefordel er ikke balanseført i henhold til GRS for små foretak

Note 7 Egenkapital og aksjonærer

| | Aksjekapital | Egne aksjer | Annen innskutt | | Sum |
|--------------------------|---------------|----------------|----------------|------------------|------------------|
| | | | Egenkapital | Annen EK | |
| Egenkapital 01.01 | 75 000 | -15 000 | 0 | 697 581 | 757 581 |
| Årets resultat | | | | 361 835 | 361 835 |
| Egenkapital 31.12 | 75 000 | -15 000 | 0 | 1 059 417 | 1 119 417 |

Aksjeklasser

| Aksjer | Antall aksjer | Eierandel | Stemmeandel |
|--------|---------------|-----------|-------------|
| Aksjer | 75 | 100 % | 100 % |

Eierstruktur

| | | | |
|--|----|------|------|
| Jan Kenneth Frantzen Nordvik, styremedlem | 50 | 67 % | 83 % |
| Frantzen Holding & Invest AS - egne aksjer | 15 | 20 % | 0 % |
| Irene Angelskår | 10 | 13 % | 17 % |

Egne aksjer

Utvikling i selskapets egne aksjer

| | |
|---------------------------|----|
| Beholdning pr. 1.1.2024 | 20 |
| Erverv egne aksjer | 0 |
| Avhendelse egne aksjer | 0 |
| Beholdning pr. 31.12.2024 | 20 |



Til generalforsamlingen i Frantzen Holding & Invest AS

1.

Uavhengig revisors beretning

Konklusjon

Vi har revidert årsregnskapet for Frantzen Holding & Invest AS som viser et overskudd på kr 361 836. Årsregnskapet består av balanse per 31. desember 2024, resultatregnskap for regnskapsåret avsluttet per denne datoen og noter til årsregnskapet, herunder et sammendrag av viktige regnskapsprinsipper.

Etter vår mening

- oppfyller årsregnskapet gjeldende lovkrav, og
- gir årsregnskapet et rettviseende bilde av selskapets finansielle stilling per 31. desember 2024 og av dets resultater for regnskapsåret avsluttet per denne datoen i samsvar med regnskapslovens regler og god regnskapsskikk i Norge.

Grunnlag for konklusjonen

Vi har gjennomført revisjonen i samsvar med International Standards on Auditing (ISA-ene). Våre oppgaver og plikter i henhold til disse standardene er beskrevet nedenfor under "Revisors oppgaver og plikter ved revisjonen av årsregnskapet". Vi er uavhengige av selskapet i samsvar med kravene i relevante lover og forskrifter i Norge og International Code of Ethics for Professional Accountants (inkludert internasjonale uavhengighetsstandarder) utstedt av International Ethics Standards Board for Accountants (IESBA-reglene), og vi har overholdt våre øvrige etiske forpliktelser i samsvar med disse kravene. Innhentet revisjonsbevis er etter vår vurdering tilstrekkelig og hensiktsmessig som grunnlag for vår konklusjon.

Ledelsens ansvar for årsregnskapet

Styret og daglig leder (ledelsen) er ansvarlig for å utarbeide årsregnskapet og for at det gir et rettviseende bilde i samsvar med regnskapslovens regler og god regnskapsskikk i Norge. Ledelsen er også ansvarlig for slik intern kontroll som den finner nødvendig for å kunne utarbeide et årsregnskap som ikke inneholder vesentlig feilinformasjon, verken som følge av misligheter eller utilsiktede feil.

Ved utarbeidelsen av årsregnskapet må ledelsen ta standpunkt til selskapets evne til fortsatt drift og opplyse om forhold av betydning for fortsatt drift. Forutsetningen om fortsatt drift skal legges til grunn for årsregnskapet så lenge det ikke er sannsynlig at virksomheten vil bli avviklet.

Revisors oppgaver og plikter ved revisjonen av årsregnskapet

Vårt mål er å oppnå betryggende sikkerhet for at årsregnskapet som helhet ikke inneholder vesentlig feilinformasjon, verken som følge av misligheter eller utilsiktede feil, og å avgi en revisjonsberetning som inneholder vår konklusjon. Betryggende sikkerhet er en høy grad av sikkerhet, men ingen garanti for at en revisjon utført i samsvar med ISA-ene, alltid vil avdekke vesentlig feilinformasjon.

Feilinformasjon kan oppstå som følge av misligheter eller utilsiktede feil. Feilinformasjon er å anse

Side 1 av 2



┌ som vesentlig dersom den enkeltvis eller samlet med rimelighet kan forventes å påvirke de økonomiske beslutningene som brukerne foretar på grunnlag av årsregnskapet.

For videre beskrivelse av revisors oppgaver og plikter vises det til:
<https://revisorforeningen.no/revisjonsberetninger>

i.

Bergen, 12. mai 2025
Areto Revisjon AS

Frode Sekkingstad
statsautorisert revisor



RESULTATREGNSKAP

FRANTZEN HOLDING & INVEST AS

| DRIFTSINNEKTER OG DRIFTSKOSTNADER | Note | 2024 | 2023 |
|---|------|----------------|----------------|
| Annen driftsinntekt | 1 | 460 000 | 590 400 |
| Sum driftsinntekter | | 460 000 | 590 400 |
| Avskrivning av driftsmidler og immaterielle eiendeler | 2 | 22 776 | 28 903 |
| Annen driftskostnad | | 100 700 | 111 806 |
| Sum driftskostnader | | 123 476 | 140 709 |
| Driftsresultat | | 336 524 | 449 691 |
| FINANSINNEKTER OG FINANSKOSTNADER | | | |
| Inntekt på investering i datterselskap | | 140 375 | 0 |
| Annen renteinntekt | | 226 | 0 |
| Annen rentekostnad | | 10 000 | 10 691 |
| Resultat av finansposter | | 130 601 | -10 691 |
| Resultat før skattekostnad | | 467 125 | 439 000 |
| Skattekostnad på resultat | 6 | 105 289 | 95 481 |
| Årsresultat | | 361 836 | 343 519 |
| OVERFØRINGER | | | |
| Tilleggsutbytte | 7 | 0 | 350 000 |
| Avsatt til annen egenkapital | 7 | 361 836 | -6 481 |
| Sum overføringer | | 361 836 | 343 519 |



BALANSE

FRANTZEN HOLDING & INVEST AS

| EIENDELER | Note | 2024 | 2023 |
|--------------------------------------|------|------------------|------------------|
| ANLEGGSMIDLER | | | |
| VARIGE DRIFTSMIDLER | | | |
| Maskiner og anlegg | 2 | 25 184 | 39 308 |
| Driftsløsøre, inventar o.a. utstyr | | 28 143 | 36 795 |
| Sum varige driftsmidler | | 53 327 | 76 103 |
| FINANSIELLE ANLEGGSMIDLER | | | |
| Investeringer i datterselskap | 4 | 611 500 | 580 000 |
| Andre langsiktige fordringer | | 177 875 | 0 |
| Sum finansielle anleggsmidler | | 789 375 | 580 000 |
| Sum anleggsmidler | | 842 702 | 656 103 |
| OMLØPSMIDLER | | | |
| FORDRINGER | | | |
| Kundefordringer | | 37 500 | 0 |
| Andre kortsiktige fordringer | | 18 827 | 15 497 |
| Sum fordringer | | 56 327 | 15 497 |
| Bankinnskudd, kontanter o.l. | | 432 216 | 661 791 |
| Sum omløpsmidler | | 488 543 | 677 288 |
| Sum eiendeler | | 1 331 245 | 1 333 391 |



BALANSE

FRANTZEN HOLDING & INVEST AS

| EGENKAPITAL OG GJELD | Note | 2024 | 2023 |
|--|------|----------------------------|----------------------------|
| EGENKAPITAL | | | |
| INNSKUTT EGENKAPITAL | | | |
| Aksjekapital | 7 | 75 000 | 75 000 |
| Egne aksjer | 7 | -15 000 | -15 000 |
| Sum innskutt egenkapital | | 60 000 | 60 000 |
| OPPTJENT EGENKAPITAL | | | |
| Annen egenkapital | 7 | 1 059 417 | 697 581 |
| Sum opptjent egenkapital | | 1 059 417 | 697 581 |
| Sum egenkapital | | 1 119 417 | 757 581 |
| GJELD | | | |
| AVSETNING FOR FORPLIKTELSER | | | |
| KORTSIKTIG GJELD | | | |
| Leverandørgjeld | | 12 907 | 5 857 |
| Betalbar skatt | 6 | 105 289 | 95 481 |
| Skyldig offentlige avgifter | | 93 633 | 124 472 |
| Utbytte | 7 | 0 | 350 000 |
| Sum kortsiktig gjeld | | 211 829 | 575 810 |
| Sum gjeld | | 211 829 | 575 810 |
| Sum egenkapital og gjeld | | 1 331 245 | 1 333 391 |

Bergen, 12.05.2025
Styret i FRANTZEN HOLDING & INVEST AS

JAN KENNETH FRANTZEN NORDVIK
styreleder/daglig leder