



ÅRSREGNSKAPET FOR REGNSKAPSÅRET 2023 - GENERELL INFORMASJON

Enheten

Organisasjonsnummer: 990 006 024
Organisasjonsform: Aksjeselskap
Foretaksnavn: GAH AS
Forretningsadresse: Myra 21
5380 TELAVÅG

Regnskapsår

Årsregnskapets periode: 01.01.2023 - 31.12.2023

Konsern

Morselskap i konsern: Nei

Regnskapsregler

Regler for små foretak benyttet: Ja
Benyttet ved utarbeidelsen av årsregnskapet til selskapet: Regnskapslovens alminnelige regler

Årsregnskapet fastsatt av kompetent organ

Bekreftet av representant for selskapet: Geir Arne Hylland
Dato for fastsettelse av årsregnskapet: 25.06.2024

Grunnlag for avgivelse

År 2023: Årsregnskapet er elektronisk innlevert
År 2022: Tall er hentet fra elektronisk innlevert årsregnskap fra 2023

Det er ikke krav til at årsregnskapet m.v. som sendes til Regnskapsregisteret er undertegnet. Kontrollen på at dette er utført ligger hos revisor/enhetens øverste organ. Sikkerheten ivaretas ved at innsender har rolle/rettighet for innsending av årsregnskapet via Altinn, og ved at det bekreftes at årsregnskapet er fastsatt av kompetent organ.

Brønnøysundregistrene, 16.07.2025



Resultatregnskap

Beløp i: NOK	Note	2023	2022
RESULTATREKNESKAP			
Inntekter			
Andre driftsinntekter		246 000	246 000
Sum inntekter		246 000	246 000
Kostnader			
Ordinære avskrivninger	2		17 000
Andre driftskostnader		43 741	121 022
Sum kostnader		43 741	138 022
Driftsresultat		202 259	107 978
Finansinntekter og finanskostnader			
Inntekt på investering i datterselskap		500	
Andre finansinntekter		163 481	123 378
Verdiøkning markedsbaserte omløpsmidler		613 854	8 272
Sum finansinntekter		777 835	131 650
Verdireduksjon markedsbaserte omløpsmidler		11 055	284 272
Andre finanskostnader		469 267	1 330
Sum finanskostnader		480 322	285 602
Netto finans		297 513	-153 951
Ordinært resultat før skattekostnad		499 772	-45 973
Skattekostnad på resultat	4	56 335	41 285
Ordinært resultat etter skattekostnad		443 437	-87 258
Årsresultat		443 437	-87 258
Årsresultat etter minoritetsinteresser		443 437	-87 258
Totalresultat		443 437	-87 258
Overføringer og disponeringar			
Ordinært utbytte		300 000	300 000



Resultatregnskap

Beløp i: NOK	Note	2023	2022
Overført til/fra annen egenkapital		143 437	-387 258
Sum overføringar og disponeringar		443 437	-87 258



Balanse

Beløp i: NOK	Note	2023	2022
BALANSE - EIGEDELAR			
Anleggsmiddel			
Immaterielle egedelar			
Tomter og bygninger	2		
Driftsløsøre, inventar o.l.	2		
Finansielle anleggsmiddel			
Investeringar i dotterselskap	5		
Investeringar i tilknytt selskap	5	7 055 000	7 055 000
Lån til tilknytt selskap og felles kontrollert verksemd	7	1 840 978	2 084 788
Investeringar i aksjer og andeler	5		1 100 000
Sum finansielle anleggsmiddel		8 895 978	10 239 788
Sum anleggsmiddel		8 895 978	10 239 788
Omløpsmiddel			
Varer			
Sum varer	9	557 613	557 613
Krav			
Kundefordringer	7	51 250	51 250
Andre kortsiktige fordringer	6	660 905	
Sum krav		712 155	51 250
Investeringar			
Marknadsbaserte aksjar	10	4 102 389	3 436 728
Sum investeringar		4 102 389	3 436 728
Bankinnskot, kontantar og liknande			
Bankinnskudd, kontanter o.l.		618 281	148 670
Sum bankinnskot, kontantar og liknande		618 281	148 670
Sum omløpsmiddel		5 990 437	4 194 261
SUM EIGEDELAR		14 886 414	14 434 048



Balanse

Beløp i: NOK	Note	2023	2022
BALANSE - EIGENKAPITAL OG GJELD			
Eigenkapital			
Innskoten eigenkapital			
Aksjekapital (100 aksjer à kr 2 000)	6	200 000	200 000
Sum innskoten eigenkapital		200 000	200 000
Opptent eigenkapital			
Annen egenkapital		13 933 021	13 789 584
Sum opptent eigenkapital		13 933 021	13 789 584
Sum eigenkapital	8	14 133 021	13 989 584
Gjeld			
Langsiktig gjeld			
Utsett skatt	4	37 758	47 197
Sum avsetjinger for plikter		37 758	47 197
Anna langsiktig gjeld			
Sum langsiktig gjeld		37 758	47 197
Kortsiktig gjeld			
Leverandørgjeld	7		
Betalbar skatt	4	65 774	59 407
Skyldige offentlige avgifter		10 250	10 250
Annen kortsiktig gjeld	7	639 610	327 610
Sum kortsiktig gjeld		715 635	397 267
Sum gjeld		753 393	444 464
SUM EIGENKAPITAL OG GJELD		14 886 414	14 434 048



Brønnøysundregistrene

ÅRSREGNSKAP FOR REGNSKAPSÅRET 2023 - GENERELL INFORMASJON

Journalnummer: 2024 682744

Enheten

Organisasjonsnummer: 990 006 024
Organisasjonsform: Aksjeselskap
Foretaksnavn: GAH AS
Forretningsadresse: Myra 21
5380 TELAVÅG

Regnskapsår

Årsregnskapets periode: 01.01.2023 - 31.12.2023

Konsern

Morselskap i konsern: Nei

Regnskapsregler

Regler for små foretak benyttet: Ja
Benyttet ved utarbeidelsen av
årsregnskapet til selskapet: Regnskapslovens alminnelige regler

Årsregnskapet fastsatt av kompetent organ

Bekreftet av representant for selskapet: Geir Arne Hylland
Dato for fastsettelse av årsregnskapet: 25.06.2024

Revisjon

Årsregnskapet er utarbeidet av ekstern
autorisert regnskapsfører: Ja

Grunnlag for avgivelse

År 2023: Årsregnskap er elektronisk innlevert.
År 2022: Tall er hentet fra elektronisk innlevert årsregnskap fra 2023.

Det er ikke krav til at årsregnskapet m.v. som sendes til Regnskapsregisteret er undertegnet. Kontrollen på at dette er utført ligger hos revisor/enhetens øverste organ. Sikkerheten ivaretas ved at innsender har rolle/rettighet for innsending av årsregnskapet via Altinn, og ved at det bekreftes at årsregnskapet er fastsatt av kompetent organ.

Brønnøysundregistrene, 29.07.2024



Organisasjonsnr: 990 006 024
GAH AS

RESULTATREGNSKAP

Beløp i: NOK	Note	2023	2022
RESULTATREKNESKAP			
Inntekter			
Andre driftsinntekter		246 000	246 000
Sum inntekter		246 000	246 000
Kostnader			
Ordinære avskrivninger	2		17 000
Andre driftskostnader		43 741	121 022
Sum kostnader		43 741	138 022
Driftsresultat		202 259	107 978
Finansinntekter og finanskostnader			
Inntekt på investering i datterselskap		500	
Andre finansinntekter		163 481	123 378
Verdiøkning markedsbaserte omløpsmidler		613 854	8 272
Sum finansinntekter		777 835	131 650
Verdireduksjon markedsbaserte omløpsmidler		11 055	284 272
Andre finanskostnader		469 267	1 330
Sum finanskostnader		480 322	285 602
Netto finans		297 513	-153 951
Ordinært resultat før skattekostnad		499 772	-45 973
Skattekostnad på resultat	4	56 335	41 285
Ordinært resultat etter skattekostnad		443 437	-87 258
Årsresultat		443 437	-87 258
Årsresultat etter minoritetsinteresser		443 437	-87 258
Totalresultat		443 437	-87 258
Overføringer og disponeringar			
Ordinært utbytte		300 000	300 000
Overført til/fra annen egenkapital		143 437	-387 258
Sum overføringer og disponeringar		443 437	-87 258



Organisasjonsnr: 990 006 024
GAH AS

BALANSE

Beløp i: NOK	Note	2023	2022
BALANSE - EIGEDELAR			
Anleggsmiddel			
Immaterielle egedelar			
Tomter og bygninger	2		
Driftsløsøre, inventar o.l.	2		
Finansielle anleggsmiddel			
Investeringar i dotterselskap	5		
Investeringar i tilknytt selskap	5	7 055 000	7 055 000
Lån til tilknytt selskap og felles kontrollert verksemd	7	1 840 978	2 084 788
Investeringar i aksjer og andeler	5		1 100 000
Sum finansielle anleggsmiddel		8 895 978	10 239 788
Sum anleggsmiddel		8 895 978	10 239 788
Omløpsmiddel			
Varer			
Sum varer	9	557 613	557 613
Krav			
Kundefordringer	7	51 250	51 250
Andre kortsiktige fordringer	6	660 905	
Sum krav		712 155	51 250
Investeringar			
Marknadsbaserte aksjar	10	4 102 389	3 436 728
Sum investeringar		4 102 389	3 436 728
Bankinnskott, kontantar og liknande			
Bankinnskudd, kontanter o. l.		618 281	148 670
Sum bankinnskott, kontantar og liknande		618 281	148 670
Sum omløpsmiddel		5 990 437	4 194 261
SUM EIGEDELAR		14 886 414	14 434 048

BALANSE - EIGENKAPITAL OG GJELD



Eigenkapital			
Innskoten eigenkapital			
Aksjekapital (100 aksjer å kr 2 000)	6	200 000	200 000
Sum innskoten eigenkapital		200 000	200 000
Opptent eigenkapital			
Annen egenkapital		13 933 021	13 789 584
Sum opptent eigenkapital		13 933 021	13 789 584
Sum eigenkapital	8	14 133 021	13 989 584
Gjeld			
Langsiktig gjeld			
Utsett skatt	4	37 758	47 197
Sum avsetjinger for plikter		37 758	47 197
Anna langsiktig gjeld			
Sum langsiktig gjeld		37 758	47 197
Kortsiktig gjeld			
Leverandørgjeld	7		
Betalbar skatt	4	65 774	59 407
Skyldige offentlige avgifter		10 250	10 250
Annen kortsiktig gjeld	7	639 610	327 610
Sum kortsiktig gjeld		715 635	397 267
Sum gjeld		753 393	444 464
SUM EIGENKAPITAL OG GJELD		14 886 414	14 434 048



Organisasjonsnr: 990 006 024
GAH AS

NOTEOPPLYSNINGER - SELSKAP - alle poster oppgitt i hele tall

Note
3

Tal på årsverk i regnskapsåret
0.00

Sum Beløp

Balanseført verdi 31.12. Varige driftsmiddel Immaterielle eigned.

Konsernregnskap

Morselskapet sitt navn

Forretningskontor for morselskapet

Grunn til at dotterselskap ikke er tatt med i konsolideringa

Samla beløp - tilknytt selskap Årets Fjorårets

Samla beløp - føretak i samme konsern Årets Fjorårets

Samla beløp - føretak i samme konsern Årets Fjorårets

Samla beløp - felles kontrollert verksemd Årets Fjorårets

Pantstillingar Beløp

Behaldning av egne aksjar Tal på aksjar Pålydande Andel av aksjek.



Gah AS

Resultatregnskap

Driftsinntekter og -kostnader	Note	2023	2022
Andre driftsinntekter		246 000	246 000
Sum driftsinntekter		246 000	246 000
Ordinære avskrivninger	2	0	17 000
Andre driftskostnader		43 741	121 022
Sum driftskostnader		43 741	138 022
Driftsresultat		202 259	107 978
Finansinntekter og -kostnader			
Inntekt på investering i datterselskap		500	0
Andre finansinntekter		163 481	123 378
Verdiøkning markedsbaserte omløpsmidler		613 854	8 272
Verdireduksjon markedsbaserte omløpsmidler		11 055	284 272
Andre finanskostnader		469 267	1 330
Resultat av finansposter		297 513	-153 951
Resultat før skattekostnad		499 772	-45 973
Skattekostnad på resultat	4	56 335	41 285
Årets resultat		443 437	-87 258
Overføringer			
Avsatt til utbytte		300 000	300 000
Overført til/fra annen egenkapital		143 437	-387 258
Sum overføringer		443 437	-87 258



Gah AS

Balanse pr. 31.12.

EIENDELER	Note	2023	2022
ANLEGGSMIDLER			
Varige driftsmidler			
Finansielle anleggsmidler			
Investeringer i tilknyttet selskap	5	7 055 000	7 055 000
Lån til tilknyttet selskap og felles kontrollert virksomhet	7	1 840 978	2 084 788
Investeringer i aksjer og andeler	5	0	1 100 000
Sum anleggsmidler		8 895 978	10 239 788
OMLØPSMIDLER			
Varer			
Varelager	9	557 613	557 613
Fordringer			
Kundefordringer	7	51 250	51 250
Andre kortsiktige fordringer	6	660 905	0
Investeringer			
Markedsbaserte aksjer	10	4 102 389	3 436 728
Bankinnskudd, kontanter o.l.			
Bankinnskudd, kontanter o.l.		618 281	148 670
Sum omløpsmidler		5 990 437	4 194 261
SUM EIENDELER		14 886 414	14 434 048




Gah AS

Balanse pr. 31.12.

EGENKAPITAL OG GJELD	Note	2023	2022
EGENKAPITAL			
Innskutt egenkapital			
Aksjekapital (100 aksjer à kr 2 000)	6	200 000	200 000
Sum innskutt egenkapital		200 000	200 000
Opptjent egenkapital			
Annen egenkapital		13 933 021	13 789 584
Sum opptjent egenkapital		13 933 021	13 789 584
Sum egenkapital	8	14 133 021	13 989 584
GJELD			
Avsetning for forpliktelser			
Utsatt skatt	4	37 758	47 197
Sum avsetning for forpliktelser		37 758	47 197
Sum langsiktig gjeld		37 758	47 197
Kortsiktig gjeld			
Betalbar skatt	4	65 774	59 407
Skyldige offentlige avgifter		10 250	10 250
Annen kortsiktig gjeld	7	639 610	327 610
Sum kortsiktig gjeld		715 635	397 267
Sum gjeld		753 393	444 464
SUM EGENKAPITAL OG GJELD		14 886 414	14 434 048

Tælavåg
Styret i Gah AS

Geir Arne Hylland
styreleder/daglig leder



GAH AS

Noter til årsregnskap 2023

Note 1 Regnskapsprinsipper

Årsregnskapet er satt opp i samsvar med regnskapsloven og god regnskapsskikk i Norge for små foretak, og forutsetter fortsatt drift.

Inntekter

Inntektene er resultatført når de er opptjent, det vil si på leveringstidspunktet. Eventuelle rabatter er trukket fra.

Klassifisering

Eiendeler bestemt til varig eie eller bruk samt fordringer med forfall senere enn ett år fra regnskapsårets utløp er oppført som anleggsmidler. Øvrige eiendeler er klassifisert som omløpsmidler, vurdert til det laveste av anskaffelseskost og virkelig verdi. Gjeld som forfaller til betaling senere enn ett år etter balansedagen er klassifisert som langsiktig gjeld. Øvrig gjeld er klassifisert som kortsiktig. Neste års avdrag er likevel bokført som langsiktig gjeld.

Varige driftsmidler

Varige driftsmidler er ført opp i balansen til historisk anskaffelseskost fratrukket lineære avskrivninger basert på en bedriftsøkonomisk vurdering av driftsmidlenes økonomiske og tekniske levetid. Det foretas nedskrivning til virkelig verdi dersom et eventuelt verdifall ikke forventes å være forbigående. Det er benyttet følgende avskrivningssatser:

- Driftsløsøre mv. 10%

Langsiktige plasseringer

Aksjer og andre verdipapirer ment for varig eie, er klassifisert som anleggsmidler, og er bokført etter kostmetoden. Nedskrivninger foretas dersom antatt virkelig verdi er lavere enn kostpris og dette ikke er av forbigående art.

Kortsiktige plasseringer


Børsnoterte aksjer og aksjefond er vurdert til markedsverdi.

Fordringer

Kundefordringer og andre fordringer er oppført i balansen til pålydende etter fradrag for avsetning til forventet tap. Avsetning til tap gjøres på grunnlag av individuelle vurderinger av de enkelte fordringene.

Skatter

Skattekostnaden i resultatregnskapet omfatter både periodens betalbare skatt og endringer i utsatt skatt. Utsatt skatt er beregnet med 22% på grunnlag av de midlertidige forskjeller som eksisterer mellom regnskapsmessige og skattemessige verdier, samt ligningsmessig underskudd til fremføring ved utgangen av regnskapsåret. Midlertidige skattereduserende og skatteøkende forskjeller som reverserer eller kan reverseres i samme periode er utlignet. Netto utsatt skattefordel/-forpliktelse er balanseført.



2

Note 2 Varige driftsmidler

	Materielle eiendeler
Anskaffelseskost 1/1	0
Tilgang	0
Avgang	0
Samlet anskaffelseskost	0
Akkumulerte avskrivninger 31/12	0
Bokført verdi 31/12	0
Årets avskrivninger	0

Note 3 Ansatte, godtgjørelser m.v.

Det er ingen ansatte i selskapet.

Note 4 Skatter

Resultat før skatter	499.772
Permanente forskjeller	-243.707
Endring midlertidige forskjeller	42.907
Skattepliktig resultat	298.972
Betalbar skatt 22 %	65.774
Årets skattekostnad består av:	
Betalbar skatt	65.774
Endring utsatt skatt	-9.439
Sum skatter	56.335

Midlertidige forskjeller:

	31.12.23	31.12.22
Grunnlag	171.627	214.533
Utsatt skatt 22%	37.758	47.197

Note 5 Investering i aksjer og andeler mv.

Investering i tilknyttede selskaper.

	Anskaff. tidspunkt	Forretnings- kontor	Eierandel/ stemmerett	Selskapets egenkapital	Selskapets resultat
Blomstring AS	30.10.12	Bergen	50%	40.811.876	3.221.257

Børsnoterte aksjer og fond er vurdert til markedspris.

3



Note 6 Antall aksjer, aksjeeiere m.v.

Selskapets aksjekapital er fordelt på 100 aksjer, pålydende kr. 2.000.- pr. aksje.
Det er en aksjeklasse og ingen begrensning i stemmerett knyttet til aksjene.
Aksjene eies av:

Geir Arne Hylland 100 aksjer, styreformann og daglig leder

Note 7 Nærstående parter

	2023	2022
Fordring på tilknyttet selskap	1.840.978	2.048.787
Gjeld tilknyttet selskap	0	0
Fordring datterselskap	0	0
Renteinntekter	56.190	80.757

Utleie av maskiner og utstyr til tilknyttede selskaper utgjør kr. 246.000.-.

Det er ikke fastsatt nedbetalingsplan for langsiktige fordringer på tilknyttede selskaper.

Note 8 Egenkapital

Egenkapital 1/1	13.989.584
Årets resultat	443.437
Avsatt til utbytte	300.000
Egenkapital 31/12	14.133.021

Note 9 Varelager

Varelageret består av eiendom for utvikling og salg, og er vurdert til medgåtte kostnader.

Note 10 Investering i markedsbaserte aksjer og verdipapirer

Investering i markedsbaserte verdipapirer har anskaffelseskostpris på kr. 3.178.072.-.
Resultatført verdiendring i året er kr. -276.000.-.



Til generalforsamlingen i GAH AS

Uavhengig revisors beretning

Konklusjon

Vi har revidert GAH AS sitt årsregnskap som viser et overskudd kr 443.437. Årsregnskapet består av balanse per 31. desember 2023, resultatregnskap for regnskapsåret avsluttet per denne datoen og noter til årsregnskapet, herunder et sammendrag av viktige regnskapsprinsipper.

Etter vår mening

- oppfyller årsregnskapet gjeldende lovkrav, og
- gir årsregnskapet et rettviseende bilde av selskapets finansielle stilling per 31. desember 2023 og av dets resultater for regnskapsåret avsluttet per denne datoen i samsvar med regnskapslovens regler og god regnskapsskikk i Norge.

Grunnlag for konklusjonen

Vi har gjennomført revisjonen i samsvar med de internasjonale revisjonsstandardene International Standards on Auditing (ISA-ene). Våre oppgaver og plikter i henhold til disse standardene er beskrevet nedenfor under Revisors oppgaver og plikter ved revisjonen av årsregnskapet. Vi er uavhengige av selskapet slik det kreves i lov, forskrift og International Code of Ethics for Professional Accountants (inkludert internasjonale uavhengighetsstandarder) utstedt av the International Ethics Standards Board for Accountants (IESBA-reglene), og vi har overholdt våre øvrige etiske forpliktelser i samsvar med disse kravene. Innhentet revisjonsbevis er etter vår vurdering tilstrekkelig og hensiktsmessig som grunnlag for vår konklusjon.

Ledelsens ansvar for årsregnskapet

Ledelsen (styret og daglig leder) er ansvarlig for å utarbeide årsregnskapet og for at det gir et rettviseende bilde i samsvar med regnskapslovens regler og god regnskapsskikk i Norge. Ledelsen er også ansvarlig for slik intern kontroll som den finner nødvendig for å kunne utarbeide et årsregnskap som ikke inneholder vesentlig feilinformasjon, verken som følge av misligheter eller utilsiktede feil.


Ved utarbeidelsen av årsregnskapet må ledelsen ta standpunkt til selskapets evne til fortsatt drift og opplyse om forhold av betydning for fortsatt drift. Forutsetningen om fortsatt drift skal legges til grunn for årsregnskapet så lenge det ikke er sannsynlig at virksomheten vil bli avviklet.

Revisors oppgaver og plikter ved revisjonen av årsregnskapet

Vårt mål er å oppnå betryggende sikkerhet for at årsregnskapet som helhet ikke inneholder vesentlig feilinformasjon, verken som følge av misligheter eller utilsiktede feil, og å avgi en revisjonsberetning som inneholder vår konklusjon. Betryggende sikkerhet er en høy grad av sikkerhet, men ingen garanti for at en revisjon utført i samsvar med ISA-ene, alltid vil avdekke vesentlig feilinformasjon som eksisterer. Feilinformasjon kan oppstå som følge av misligheter eller utilsiktede feil. Feilinformasjon blir vurdert som vesentlig dersom den enkeltvis eller samlet med rimelighet kan forventes å påvirke økonomiske beslutninger som brukerne foretar basert på årsregnskapet.

For videre beskrivelse av revisors oppgaver og plikter vises det til:
<https://revisorforeningen.no/revisjonsberetninger>

Bergen, 26. juni 2024


Trond Nysæther
statsautorisert revisor

Ici Revisjon AS
Strømgaten 4, 5015 Bergen Org.nr.: 999079539 post@icirevisjon.no