



ÅRSREGNSKAPET FOR REGNSKAPSÅRET 2024 - GENERELL INFORMASJON

Enheten

Organisasjonsnummer: 926 704 761
Organisasjonsform: Aksjeselskap
Foretaksnavn: MALERFIRMA FREDRIKSEN & CO. AS
Forretningsadresse: Wilses vei 3
1820 SPYDEBERG

Regnskapsår

Årsregnskapets periode: 01.01.2024 - 31.12.2024

Konsern

Morselskap i konsern: Nei

Regnskapsregler

Regler for små foretak benyttet: Ja
Benyttet ved utarbeidelsen av årsregnskapet til selskapet: Regnskapslovens alminnelige regler

Årsregnskapet fastsatt av kompetent organ

Bekreftet av representant for selskapet: Rune Aksel Fredriksen
Dato for fastsettelse av årsregnskapet: 30.06.2025

Grunnlag for avgivelse

År 2024: Årsregnskapet er elektronisk innlevert
År 2023: Tall er hentet fra elektronisk innlevert årsregnskap fra 2024

Det er ikke krav til at årsregnskapet m.v. som sendes til Regnskapsregisteret er undertegnet. Kontrollen på at dette er utført ligger hos revisor/enhetens øverste organ. Sikkerheten ivaretas ved at innsender har rolle/rettighet for innsending av årsregnskapet via Altinn, og ved at det bekreftes at årsregnskapet er fastsatt av kompetent organ.

Brønnøysundregistrene, 01.08.2025



Resultatregnskap

| Beløp i: NOK | Note | 2024 | 2023 |
|---|------|------------------|------------------|
| RESULTATREGNSKAP | | | |
| Inntekter | | | |
| Salgsinntekt | | 2 894 944 | 2 742 082 |
| Sum inntekter | | 2 894 944 | 2 742 082 |
| Kostnader | | | |
| Varekostnad | | 310 880 | 497 169 |
| Lønnskostnad | 1 | 2 077 582 | 1 792 137 |
| Avskrivning av driftsmidler og immaterielle eiendeler | 2 | | 69 062 |
| Annen driftskostnad | | 429 769 | 417 705 |
| Sum kostnader | | 2 818 231 | 2 776 073 |
| Driftsresultat | | 76 713 | -33 991 |
| Finansinntekter og finanskostnader | | | |
| Annen renteinntekt | | | 355 |
| Sum finansinntekter | | | 355 |
| Annen rentekostnad | | 33 048 | 22 400 |
| Sum finanskostnader | | 33 048 | 22 400 |
| Netto finans | | -33 048 | -22 045 |
| Resultat før skattekostnad | | 43 666 | -56 036 |
| Skattekostnad på resultat | 3 | | |
| Årsresultat | 4 | 43 666 | -56 036 |
| Årsresultat etter minoritetsinteresser | | 43 666 | -56 036 |
| Totalresultat | | 43 666 | -56 036 |
| Overføringer og disponeringer | | | |
| Avsatt til annen egenkapital | | 43 666 | -56 036 |
| Sum overføringer og disponeringer | | 43 666 | -56 036 |



Balanse

| Beløp i: NOK | Note | 2024 | 2023 |
|--|------|------------------|----------------|
| BALANSE - EIENDELER | | | |
| Anleggsmidler | | | |
| Immaterielle eiendeler | | | |
| Utsatt skattefordel | 3 | | |
| Varige driftsmidler | | | |
| Tomter, bygninger o.a. fast eiendom | 2 | | |
| Maskiner og anlegg | 2 | 466 771 | 466 771 |
| Skip og flytende installasjoner | 2 | | |
| Driftsløsøre, inventar o.a. utstyr | 2 | | |
| Sum varige driftsmidler | 2 | 466 771 | 466 771 |
| Sum anleggsmidler | | 466 771 | 466 771 |
| Omløpsmidler | | | |
| Varer | | | |
| Fordringer | | | |
| Kundefordringer | | 742 406 | 35 474 |
| Sum fordringer | | 742 406 | 35 474 |
| Bankinnskudd, kontanter og lignende | | | |
| Bankinnskudd, kontanter o.l. | | -14 160 | 115 242 |
| Sum bankinnskudd, kontanter og lignende | | -14 160 | 115 242 |
| Sum omløpsmidler | | 728 246 | 150 716 |
| SUM EIENDELER | | 1 195 017 | 617 487 |
| BALANSE - EGENKAPITAL OG GJELD | | | |
| Egenkapital | | | |
| Innskutt egenkapital | | | |
| Aksjekapital | 5 | 30 000 | 30 000 |
| Beholdning av egne aksjer | 5 | | |



Balanse

| Beløp i: NOK | Note | 2024 | 2023 |
|-----------------------------------|------|------------------|-----------------|
| Sum innskutt egenkapital | | 30 000 | 30 000 |
| Opptjent egenkapital | | | |
| Annen egenkapital | | 43 666 | |
| Udekket tap | | 166 773 | 166 773 |
| Sum opptjent egenkapital | | -123 107 | -166 773 |
| Sum egenkapital | 4 | -93 107 | -136 773 |
| Gjeld | | | |
| Langsiktig gjeld | | | |
| Utsatt skatt | 3 | | |
| Annen langsiktig gjeld | | | |
| Gjeld til kredittinstitusjoner | | 126 532 | 217 095 |
| Sum annen langsiktig gjeld | | 126 532 | 217 095 |
| Sum langsiktig gjeld | | 126 532 | 217 095 |
| Kortsiktig gjeld | | | |
| Leverandørgjeld | | 79 117 | 211 007 |
| Betalbar skatt | 3 | | |
| Skyldig offentlige avgifter | | 293 108 | 145 085 |
| Annen kortsiktig gjeld | | 789 367 | 181 073 |
| Sum kortsiktig gjeld | | 1 161 592 | 537 165 |
| Sum gjeld | | 1 288 124 | 754 260 |
| SUM EGENKAPITAL OG GJELD | | 1 195 017 | 617 487 |



Brønnøysundregistrene

ÅRSREGNSKAP FOR REGNSKAPSÅRET 2024 - GENERELL INFORMASJON

Journalnummer: 2025 722987

Enheten

Organisasjonsnummer: 926 704 761
Organisasjonsform: Aksjeselskap
Foretaksnavn: MALERFIRMA FREDRIKSEN & CO. AS
Forretningsadresse: Wilses vei 3
1820 SPYDEBERG

Regnskapsår

Årsregnskapets periode: 01.01.2024 - 31.12.2024

Konsern

Morselskap i konsern: Nei

Regnskapsregler

Regler for små foretak benyttet: Ja
Benyttet ved utarbeidelsen av
årsregnskapet til selskapet: Regnskapslovens alminnelige regler

Årsregnskapet fastsatt av kompetent organ

Bekreftet av representant for selskapet: Rune Aksel Fredriksen
Dato for fastsettelse av årsregnskapet: 30.06.2025

Revisjon

Selskapet har besluttet at årsregnskapet
ikke skal revideres: Ja

Grunnlag for avgivelse

År 2024: Årsregnskap er elektronisk innlevert.
År 2023: Tall er hentet fra elektronisk innlevert årsregnskap fra 2024.

Det er ikke krav til at årsregnskapet m.v. som sendes til Regnskapsregisteret er undertegnet. Kontrollen på at dette er utført ligger hos revisor/enhetens øverste organ. Sikkerheten ivaretas ved at innsender har rolle/rettighet for innsending av årsregnskapet via Altinn, og ved at det bekreftes at årsregnskapet er fastsatt av kompetent organ.

Brønnøysundregistrene, 31.07.2025



Organisasjonsnr: 926 704 761
MALERFIRMA FREDRIKSEN & CO. AS

RESULTATREGNSKAP

| Beløp i: NOK | Note | 2024 | 2023 |
|---|-------------|------------------|------------------|
| RESULTATREGNSKAP | | | |
| Inntekter | | | |
| Salgsinntekt | | 2 894 944 | 2 742 082 |
| Sum inntekter | | 2 894 944 | 2 742 082 |
| Kostnader | | | |
| Varekostnad | | 310 880 | 497 169 |
| Lønnskostnad | 1 | 2 077 582 | 1 792 137 |
| Avskrivning av driftsmidler og immaterielle eiendeler | 2 | | 69 062 |
| Annen driftskostnad | | 429 769 | 417 705 |
| Sum kostnader | | 2 818 231 | 2 776 073 |
| Driftsresultat | | 76 713 | -33 991 |
| Finansinntekter og finanskostnader | | | |
| Annen renteinntekt | | | 355 |
| Sum finansinntekter | | | 355 |
| Annen rentekostnad | | 33 048 | 22 400 |
| Sum finanskostnader | | 33 048 | 22 400 |
| Netto finans | | -33 048 | -22 045 |
| Resultat før skattekostnad | | 43 666 | -56 036 |
| Skattekostnad på resultat | 3 | | |
| Årsresultat | 4 | 43 666 | -56 036 |
| Årsresultat etter minoritetsinteresser | | 43 666 | -56 036 |
| Totalresultat | | 43 666 | -56 036 |
| Overføringer og disponeringer | | | |
| Avsatt til annen egenkapital | | 43 666 | -56 036 |
| Sum overføringer og disponeringer | | 43 666 | -56 036 |



Organisasjonsnr: 926 704 761
MALERFIRMA FREDRIKSEN & CO. AS

BALANSE

| Beløp i: NOK | Note | 2024 | 2023 |
|--------------|------|------|------|
|--------------|------|------|------|

BALANSE - EIENDELER

Anleggsmidler

Immaterielle eiendeler

| | | | |
|---------------------|---|--|--|
| Utsatt skattefordel | 3 | | |
|---------------------|---|--|--|

Varige driftsmidler

| | | | |
|------------------------|--|--|--|
| Tomter, bygninger o.a. | | | |
|------------------------|--|--|--|

| | | | |
|--------------|---|--|--|
| fast eiendom | 2 | | |
|--------------|---|--|--|

| | | | |
|--------------------|---|---------|---------|
| Maskiner og anlegg | 2 | 466 771 | 466 771 |
|--------------------|---|---------|---------|

| | | | |
|------------------|--|--|--|
| Skip og flytende | | | |
|------------------|--|--|--|

| | | | |
|----------------|---|--|--|
| installasjoner | 2 | | |
|----------------|---|--|--|

| | | | |
|---------------------------|--|--|--|
| Driftsløsøre, inventar o. | | | |
|---------------------------|--|--|--|

| | | | |
|-----------|---|--|--|
| a. utstyr | 2 | | |
|-----------|---|--|--|

| | | | |
|--------------------------------|----------|----------------|----------------|
| Sum varige driftsmidler | 2 | 466 771 | 466 771 |
|--------------------------------|----------|----------------|----------------|

| | | | |
|--------------------------|--|----------------|----------------|
| Sum anleggsmidler | | 466 771 | 466 771 |
|--------------------------|--|----------------|----------------|

Omløpsmidler

Varer

Fordringer

| | | | |
|-----------------|--|---------|--------|
| Kundefordringer | | 742 406 | 35 474 |
|-----------------|--|---------|--------|

| | | | |
|-----------------------|--|----------------|---------------|
| Sum fordringer | | 742 406 | 35 474 |
|-----------------------|--|----------------|---------------|

Bankinnskudd, kontanter

og lignende

| | | | |
|----------------------------|--|--|--|
| Bankinnskudd, kontanter o. | | | |
|----------------------------|--|--|--|

| | | | |
|----|--|---------|---------|
| l. | | -14 160 | 115 242 |
|----|--|---------|---------|

| | | | |
|--------------------------|--|--|--|
| Sum bankinnskudd, | | | |
|--------------------------|--|--|--|

| | | | |
|------------------------------|--|----------------|----------------|
| kontanter og lignende | | -14 160 | 115 242 |
|------------------------------|--|----------------|----------------|

| | | | |
|-------------------------|--|----------------|----------------|
| Sum omløpsmidler | | 728 246 | 150 716 |
|-------------------------|--|----------------|----------------|

| | | | |
|----------------------|--|------------------|----------------|
| SUM EIENDELER | | 1 195 017 | 617 487 |
|----------------------|--|------------------|----------------|

BALANSE - EGENKAPITAL OG GJELD

Egenkapital

Innskutt egenkapital

| | | | |
|--------------|---|--------|--------|
| Aksjekapital | 5 | 30 000 | 30 000 |
|--------------|---|--------|--------|

| | | | |
|---------------------------|---|--|--|
| Beholdning av egne aksjer | 5 | | |
|---------------------------|---|--|--|

| | | | |
|---------------------------------|--|---------------|---------------|
| Sum innskutt egenkapital | | 30 000 | 30 000 |
|---------------------------------|--|---------------|---------------|

Opptjent egenkapital

| | | | |
|-------------------|--|--------|--|
| Annen egenkapital | | 43 666 | |
|-------------------|--|--------|--|

| | | | |
|-------------|--|---------|---------|
| Udekket tap | | 166 773 | 166 773 |
|-------------|--|---------|---------|

| | | | |
|---------------------------------|--|-----------------|-----------------|
| Sum opptjent egenkapital | | -123 107 | -166 773 |
|---------------------------------|--|-----------------|-----------------|



| | | | |
|-----------------------------------|----------|------------------|-----------------|
| Sum egenkapital | 4 | -93 107 | -136 773 |
| Gjeld | | | |
| Langsiktig gjeld | | | |
| Utsatt skatt | 3 | | |
| Annen langsiktig gjeld | | | |
| Gjeld til kredittinstitusjoner | | 126 532 | 217 095 |
| Sum annen langsiktig gjeld | | 126 532 | 217 095 |
| Sum langsiktig gjeld | | 126 532 | 217 095 |
| Kortsiktig gjeld | | | |
| Leverandørgjeld | | 79 117 | 211 007 |
| Betalbar skatt | 3 | | |
| Skyldig offentlige avgifter | | 293 108 | 145 085 |
| Annen kortsiktig gjeld | | 789 367 | 181 073 |
| Sum kortsiktig gjeld | | 1 161 592 | 537 165 |
| Sum gjeld | | 1 288 124 | 754 260 |
| SUM EGENKAPITAL OG GJELD | | 1 195 017 | 617 487 |



Organisasjonsnr: 926 704 761
MALERFIRMA FREDRIKSEN & CO. AS

NOTEOPPLYSNINGER - SELSKAP - alle poster oppgitt i hele tall

Note

Antall årsverk i regnskapsåret
3.00

| <u>Sum</u> | <u>Beløp</u> |
|---------------------------------|--|
| <u>Balanseført verdi 31.12.</u> | <u>Varige driftsmidler Immaterielle eiend.</u> |

Konsernregnskap

Morselskapet sitt navn

Forretningskontor for morselskapet

Begrunnelse for at datterselskap er utelatt fra konsolideringen

| <u>Samlet beløp - tilknyttet selskap</u> | <u>Årets</u> | <u>Fjorårets</u> |
|--|--------------|------------------|
|--|--------------|------------------|


| | | |
|---|--------------|------------------|
| <u>Samlet beløp - foretak i samme konsern</u> | <u>Årets</u> | <u>Fjorårets</u> |
|---|--------------|------------------|

| | | |
|---|--------------|------------------|
| <u>Samlet beløp - foretak i samme konsern</u> | <u>Årets</u> | <u>Fjorårets</u> |
|---|--------------|------------------|

| | | |
|---|--------------|------------------|
| <u>Samlet beløp - felles kontrollert virksomhet</u> | <u>Årets</u> | <u>Fjorårets</u> |
|---|--------------|------------------|

| <u>Pantstillelse</u> | <u>Beløp</u> |
|----------------------|--------------|
|----------------------|--------------|

| | | | |
|----------------------------------|---------------|------------------|-------------------------|
| <u>Beholdning av egne aksjer</u> | <u>Antall</u> | <u>Pålydende</u> | <u>Andel av aksjek.</u> |
|----------------------------------|---------------|------------------|-------------------------|




Årsregnskap 2024

Malerfirma Fredriksen & Co. AS

Resultatregnskap
Balanse
Noter til regnskapet




Org.nr.: 926 704 761



RESULTATREGNSKAP

MALERFIRMA FREDRIKSEN & CO. AS


| DRIFTSINNEKTER OG DRIFTSKOSTNADER | Note | 2024 | 2023 |
|---|------|------------------|------------------|
| Salgsinntekt | | 2 894 944 | 2 742 082 |
| Sum driftsinntekter | | 2 894 944 | 2 742 082 |
| Varekostnad | | 310 880 | 497 169 |
| Lønnskostnad | 1 | 2 077 582 | 1 792 137 |
| Avskrivning av driftsmidler og immaterielle eiendeler | 2 | 0 | 69 062 |
| Annen driftskostnad | | 429 769 | 417 705 |
| Sum driftskostnader | | 2 818 231 | 2 776 073 |
| Driftsresultat | | 76 713 | -33 991 |
| FINANSINNEKTER OG FINANSKOSTNADER | | | |
| Annen renteinntekt | | 0 | 355 |
| Annen rentekostnad | | 33 048 | 22 400 |
| Resultat av finansposter | | -33 048 | -22 045 |
| Resultat før skattekostnad | | 43 666 | -56 036 |
| Årsresultat | 4 | 43 666 | -56 036 |
| OVERFØRINGER | | | |
| Avsatt til annen egenkapital | | 43 666 | -56 036 |
| Sum overføringer | | 43 666 | -56 036 |



BALANSE

MALERFIRMA FREDRIKSEN & CO. AS

| EIENDELER | Note | 2024 | 2023 |
|----------------------------------|----------|------------------|----------------|
| ANLEGGSMIDLER | | | |
| IMMATERIELLE EIENDELER | | | |
| VARIGE DRIFTSMIDLER | | | |
| Maskiner og anlegg | 2 | 466 771 | 466 771 |
| Sum varige driftsmidler | 2 | 466 771 | 466 771 |
| FINANSIELLE ANLEGGSMIDLER | | | |
| Sum anleggsmidler | | 466 771 | 466 771 |
| OMLØPSMIDLER | | | |
| FORDRINGER | | | |
| Kundefordringer | | 742 406 | 35 474 |
| Sum fordringer | | 742 406 | 35 474 |
| INVESTERINGER | | | |
| Bankinnskudd, kontanter o.l. | | -14 160 | 115 242 |
| Sum omløpsmidler | | 728 246 | 150 716 |
| Sum eiendeler | | 1 195 017 | 617 487 |



BALANSE


MALERFIRMA FREDRIKSEN & CO. AS

| EGENKAPITAL OG GJELD | Note | 2024 | 2023 |
|------------------------------------|----------|------------------|-----------------|
| EGENKAPITAL | | | |
| INNSKUTT EGENKAPITAL | | | |
| Aksjekapital | 5 | 30 000 | 30 000 |
| Sum innskutt egenkapital | | 30 000 | 30 000 |
| OPPTJENT EGENKAPITAL | | | |
| Annen egenkapital | | 43 666 | 0 |
| Udekket tap | | -166 773 | -166 773 |
| Sum opptjent egenkapital | | -123 107 | -166 773 |
| Sum egenkapital | 4 | -93 107 | -136 773 |
| GJELD | | | |
| AVSETNING FOR FORPLIKTELSER | | | |
| ANNEN LANGSIKTIG GJELD | | | |
| Gjeld til kredittinstitusjoner | | 126 532 | 217 095 |
| Sum annen langsiktig gjeld | | 126 532 | 217 095 |
| KORTSIKTIG GJELD | | | |
| Leverandørgjeld | | 79 117 | 211 007 |
| Skyldig offentlige avgifter | | 293 108 | 145 085 |
| Annen kortsiktig gjeld | | 789 367 | 181 073 |
| Sum kortsiktig gjeld | | 1 161 592 | 537 165 |
| Sum gjeld | | 1 288 124 | 754 260 |
| Sum egenkapital og gjeld | | 1 195 017 | 617 487 |

30.06.2025

Styret i Malerfirma Fredriksen & Co. AS

Svein Petter Skaar
styreleder



Regnskapsprinsipper

Årsregnskapet er satt opp i samsvar med regnskapsloven og NRS 8 - God regnskapsskikk for små foretak.

DRIFTSINNETEKTER

Inntektsføring ved salg av varer skjer på leveringstidspunktet. Tjenester inntektsføres etter hvert som de leveres.

SKATT

Skattekostnaden i resultatregnskapet omfatter både periodens betalbare skatt og endring i utsatt skatt. Utsatt skatt er beregnet med 22 % på grunnlag av de midlertidige forskjeller som eksisterer mellom regnskapsmessige og skattemessige verdier, samt ligningsmessig underskudd til fremføring ved utgangen av regnskapsåret. Skatteøkende og skattereduserende midlertidige forskjeller som reverserer eller kan reverseres i samme periode er utlignet og nettoført.

KLASSIFISERING OG VURDERING AV ANLEGGSMIDLER

Anleggsmidler omfatter eiendeler bestemt til varig eie og bruk. Anleggsmidler er vurdert til anskaffelseskost. Varige driftsmidler balanseføres og avskrives over driftsmidlets økonomiske levetid. Avskrivningsperioden for fast eiendom anskaffet etter 2009 er dekomponert i en del som gjelder råbygget og en del som gjelder faste tekniske installasjoner. Varige driftsmidler nedskrives til gjenvinnbart beløp ved verdifall som forventes ikke å være forbigående. Gjenvinnbart beløp er det høyeste av netto salgsverdi og verdi i bruk. Verdi i bruk er nåverdi av fremtidige kontantstrømmer knyttet til eiendelen. Nedskrivningen reverseres når grunnlaget for nedskrivningen ikke lenger er til stede.

KLASSIFISERING OG VURDERING AV OMLØPSMIDLER

Omløpsmidler og kortsiktig gjeld omfatter normalt poster som forfaller til betaling innen ett år etter balansedagen, samt poster som knytter seg til varekretsløpet. Omløpsmidler vurderes til laveste verdi av anskaffelseskost og virkelig verdi.

FORDRINGER


Kundefordringer og andre fordringer oppføres til pålydende etter fradrag for avsetning til forventet tap. Avsetning til tap gjøres på grunnlag av en individuell vurdering av de enkelte fordringene.

Note 1 Lønnskostnader og antall årsverk

LØNNSKOSTNADER

| | 2024 | 2023 |
|--------------------|------------------|------------------|
| Lønninger | 1 712 323 | 1 376 167 |
| Arbeidsgiveravgift | 257 685 | 196 702 |
| Andre ytelser | 107 574 | 219 268 |
| Sum | 2 077 582 | 1 792 137 |

Selskapet har i 2024 sysselsatt 3 årsverk.



Note 2 Anleggsmidler

| | Maskiner og anlegg | Sum |
|------------------------------------|-----------------------|----------------|
| Anskaffelseskost pr. 01.01.24 | 555 000 | 555 000 |
| = Anskaffelseskost 31.12.24 | 555 000 | 555 000 |
| Akkumulerte avskrivninger 31.12.24 | 88 229 | 88 229 |
| = Bokført verdi 31.12.24 | 466 771 | 466 771 |
| Økonomisk levetid | 5-8 år | |


Note 3 Skatt

| Årets skattekostnad | 2024 | 2023 |
|--|----------------|-----------------|
| Resultatført skatt på ordinært resultat: | | |
| Betalbar skatt | 0 | 0 |
| Endring i utsatt skattefordel | 0 | 0 |
| Skattekostnad ordinært resultat | 0 | 0 |
| Skattepliktig inntekt: | | |
| Resultat før skatt | 43 666 | -56 036 |
| Permanente forskjeller | 0 | -237 |
| Endring i midlertidige forskjeller | -90 454 | -49 418 |
| Skattepliktig inntekt | -46 789 | -105 691 |
| Betalbar skatt i balansen: | | |
| Betalbar skatt på årets resultat | 0 | 0 |
| Sum betalbar skatt i balansen | 0 | 0 |

Skatteeffekten av midlertidige forskjeller og underskudd til fremføring som har gitt opphav til utsatt skatt og utsatte skattefordeler, spesifisert på typer av midlertidige forskjeller

| | 2024 | 2023 | Endring |
|---|----------------|---------------|----------------|
| Varige driftsmidler | 173 506 | 83 051 | -90 454 |
| Sum | 173 506 | 83 051 | -90 454 |
| Akkumulert fremførbart underskudd | -482 503 | -435 714 | 46 789 |
| Inngår ikke i beregningen av utsatt skatt | 308 997 | 352 663 | 43 666 |
| Utsatt skattefordel (22 %) | 0 | 0 | 0 |

I henhold til God regnskapsskikk for små foretak balanseføres ikke utsatt skattefordel.



Note 4 Egenkapital

| | Aksjekapital | Overkurs | Annen Innskutt egenkapital | Annen egenkapital | Sum egenkapital |
|----------------------|---------------|----------|----------------------------------|----------------------|--------------------|
| Pr. 31.12.2023 | 30 000 | 0 | 0 | 0 | 30 000 |
| Årets resultat | | | | 43 666 | 43 666 |
| Pr 31.12.2024 | 30 000 | 0 | 0 | 43 666 | 73 666 |

Note 5 Aksjonærer

AKSJEKAPITALEN I MALERFIRMA FREDRIKSEN & CO. AS PR. 31.12 BESTÅR AV:

| | Antall | Pålydende | Bokført |
|-----------------|--------------|-----------|---------------|
| Ordinære aksjer | 1 000 | 30,0 | 30 000 |
| Sum | 1 000 | | 30 000 |

EIERSTRUKTUR

De største aksjonærene i % pr. 31.12 var:

| | Ordinære | Eierandel | Stemmeandel |
|-----------------------------|--------------|--------------|--------------|
| Rune Aksel Fredriksen | 600 | 60,0 | 60,0 |
| HEITMANN OLE J NORDSETH | 200 | 20,0 | 20,0 |
| VSR HOLDING AS | 200 | 20,0 | 20,0 |
| Totalt antall aksjer | 1 000 | 100,0 | 100,0 |

AKSJER EIET AV MEDLEMMER I STYRET OG DAGLIG LEDER:

| Navn | Verv | Ordinære |
|-----------------------------|--------------|------------|
| Rune Aksel Fredriksen | Daglig leder | 600 |
| Totalt antall aksjer | | 600 |