



ÅRSREGNSKAPET FOR REGNSKAPSÅRET 2022 - GENERELL INFORMASJON

Enheten

Organisasjonsnummer:	922 290 253
Organisasjonsform:	Aksjeselskap
Foretaksnavn:	BUSTER HUND OG KATT ST. HANSHAUGEN AS
Forretningsadresse:	Griini Næringspark 1 1361 ØSTERÅS

Regnskapsår

Årsregnskapets periode:	01.01.2022 - 31.12.2022
-------------------------	-------------------------

Konsern

Morselskap i konsern:	Nei
-----------------------	-----

Regnskapsregler

Regler for små foretak benyttet:	Ja
Benyttet ved utarbeidelsen av årsregnskapet til selskapet:	Regnskapslovens alminnelige regler

Årsregnskapet fastsatt av kompetent organ

Bekreftet av representant for selskapet:	Lars Fredrik Holtskog
Dato for fastsettelse av årsregnskapet:	21.04.2023

Grunnlag for avgivelse

År 2022: Årsregnskapet er elektronisk innlevert
År 2021: Tall er hentet fra elektronisk innlevert årsregnskap fra 2022

Det er ikke krav til at årsregnskapet m.v. som sendes til Regnskapsregisteret er undertegnet. Kontrollen på at dette er utført ligger hos revisor/enhetens øverste organ. Sikkerheten ivaretas ved at innsender har rolle/rettighet for innsending av årsregnskapet via Altinn, og ved at det bekreftes at årsregnskapet er fastsatt av kompetent organ.

Brønnøysundregistrene, 06.08.2023



Resultatregnskap

Beløp i: NOK	Note	2022	2021
RESULTATREGNSKAP			
Inntekter			
Salgsinntekt		4 996 502	5 048 567
Annen driftsinntekt			15 198
Sum inntekter		4 996 502	5 063 765
Kostnader			
Varekostnad		2 891 666	2 700 748
Lønnskostnad	2	1 290 866	1 044 815
Avskrivning av driftsmidler og immaterielle eiendeler	3	42 709	22 425
Nedskrivning av varige driftsmidler og immaterielle eiendeler	3		
Annen driftskostnad		1 089 964	852 593
Sum kostnader		5 315 205	4 620 581
Driftsresultat		-318 703	443 184
Finansinntekter og finanskostnader			
Renteinntekt fra foretak i samme konsern		4 865	
Annen renteinntekt		17	190
Annen finansinntekt		311	
Sum finansinntekter		5 193	190
Annen rentekostnad		101	
Annen finanskostnad		3 629	212
Sum finanskostnader		3 730	212
Netto finans		1 463	-23
Ordinært resultat før skattekostnad		-317 240	443 161
Skattekostnad på resultat	4	-69 770	97 495
Ordinært resultat etter skattekostnad		-247 470	345 666
Årsresultat	5	-247 470	345 666
Årsresultat etter minoritetsinteresser		-247 470	345 666



Resultatregnskap

Beløp i: NOK	Note	2022	2021
Totalresultat		-247 470	345 666
Overføringer og disponeringer			
Udekket tap			219 410
Avsatt til annen egenkapital			126 256
Overført fra annen egenkapital		-247 470	
Sum overføringer og disponeringer		-247 470	345 666



Balanse

Beløp i: NOK	Note	2022	2021
BALANSE - EIENDELER			
Anleggsmidler			
Immaterielle eiendeler			
Utsatt skattefordel	4	5 170	2 763
Sum immaterielle eiendeler		5 170	2 763
Varige driftsmidler			
Driftsløsøre, inventar o.a. utstyr	3	103 559	44 849
Sum varige driftsmidler		103 559	44 849
Finansielle anleggsmidler			
Lån til foretak i samme konsern	6		
Sum anleggsmidler		108 729	47 612
Omløpsmidler			
Varer			
Sum varer		1 218 077	1 257 838
Fordringer			
Kundefordringer		64 371	59 577
Andre kortsiktige fordringer		50 627	20 537
Konsernfordringer	6	306 195	
Sum fordringer		421 193	80 114
Bankinnskudd, kontanter og lignende			
Bankinnskudd, kontanter o.l.		674 782	786 603
Sum bankinnskudd, kontanter og lignende		674 782	786 603
Sum omløpsmidler		2 314 052	2 124 555
SUM EIENDELER		2 422 781	2 172 167

BALANSE - EGENKAPITAL OG GJELD



Balanse

Beløp i: NOK	Note	2022	2021
Egenkapital			
Innskutt egenkapital			
Aksjekapital	7	30 000	30 000
Beholdning av egne aksjer	7		
Annen innskutt egenkapital		424 048	306 430
Sum innskutt egenkapital		454 048	336 430
Opptjent egenkapital			
Annen egenkapital			126 256
Sum opptjent egenkapital			126 256
Sum egenkapital	5	454 048	462 686
Gjeld			
Langsiktig gjeld			
Utsatt skatt	4		
Annen langsiktig gjeld			
Langsiktig konserngjeld	6		
Sum langsiktig gjeld		0	0
Kortsiktig gjeld			
Leverandørgjeld		693 265	494 093
Betalbar skatt	4		99 271
Skyldig offentlige avgifter		136 753	137 812
Kortsiktig konserngjeld	6	960 000	832 945
Annen kortsiktig gjeld		178 715	145 361
Sum kortsiktig gjeld		1 968 732	1 709 481
Sum gjeld		1 968 732	1 709 481
SUM EGENKAPITAL OG GJELD		2 422 781	2 172 167



Brønnøysundregistrene

ÅRSREGNSKAP FOR REGNSKAPSÅRET 2022 - GENERELL INFORMASJON

Journalnummer: 2023 645681

Enheten

Organisasjonsnummer: 922 290 253
Organisasjonsform: Aksjeselskap
Foretaksnavn: BUSTER HUND OG KATT
ST. HANSHAUGEN AS
Forretningsadresse: Grini Næringspark 1
1361 ØSTERÅS

Regnskapsår

Årsregnskapets periode: 01.01.2022 - 31.12.2022

Konsern

Morselskap i konsern: Nei

Regnskapsregler

Regler for små foretak benyttet: Ja
Benyttet ved utarbeidelsen av
årsregnskapet til selskapet: Regnskapslovens alminnelige regler

Årsregnskapet fastsatt av kompetent organ

Bekreftet av representant for selskapet: Lars Fredrik Holtskog
Dato for fastsettelse av årsregnskapet: 21.04.2023

Grunnlag for avgivelse

År 2022: Årsregnskap er elektronisk innlevert.
År 2021: Tall er hentet fra elektronisk innlevert årsregnskap fra 2022.

Det er ikke krav til at årsregnskapet m.v. som sendes til Regnskapsregisteret er undertegnet. Kontrollen på at dette er utført ligger hos revisor/enhetens øverste organ. Sikkerheten ivaretas ved at innsender har rolle/rettighet for innsending av årsregnskapet via Altinn, og ved at det bekreftes at årsregnskapet er fastsatt av kompetent organ.

Brønnøysundregistrene, 05.08.2023



Organisasjonsnr: 922 290 253
BUSTER HUND OG KATT
ST. HANSHAUGEN AS

RESULTATREGNSKAP

Beløp i: NOK	Note	2022	2021
RESULTATREGNSKAP			
Inntekter			
Salgsinntekt		4 996 502	5 048 567
Annen driftsinntekt			15 198
Sum inntekter		4 996 502	5 063 765
Kostnader			
Varekostnad		2 891 666	2 700 748
Lønnskostnad	2	1 290 866	1 044 815
Avskrivning av driftsmidler og immaterielle eiendeler	3	42 709	22 425
Nedskrivning av varige driftsmidler og immaterielle eiendeler	3		
Annen driftskostnad		1 089 964	852 593
Sum kostnader		5 315 205	4 620 581
Driftsresultat		-318 703	443 184
Finansinntekter og finanskostnader			
Renteinntekt fra foretak i samme konsern		4 865	
Annen renteinntekt		17	190
Annen finansinntekt		311	
Sum finansinntekter		5 193	190
Annen rentekostnad		101	
Annen finanskostnad		3 629	212
Sum finanskostnader		3 730	212
Netto finans		1 463	-23
Ordinært resultat før skattekostnad			
Skattekostnad på resultat	4	-317 240	443 161
Ordinært resultat etter skattekostnad		-69 770	97 495
Årsresultat	5	-247 470	345 666
Årsresultat etter minoritetsinteresser		-247 470	345 666
Totalresultat		-247 470	345 666
Overføringer og disponeringer			



Udekket tap		219 410
Avsatt til annen egenkapital		126 256
Overført fra annen egenkapital	-247 470	
Sum overføringer og disponeringer	-247 470	345 666



Organisasjonsnr: 922 290 253
BUSTER HUND OG KATT
ST. HANSHAUGEN AS

BALANSE

<u>Beløp i: NOK</u>	<u>Note</u>	<u>2022</u>	<u>2021</u>
BALANSE - EIENDELER			
Anleggsmidler			
Immaterielle eiendeler			
Utsatt skattefordel	4	5 170	2 763
Sum immaterielle eiendeler		5 170	2 763
Varige driftsmidler			
Driftsløsøre, inventar o. a. utstyr	3	103 559	44 849
Sum varige driftsmidler		103 559	44 849
Finansielle anleggsmidler			
Lån til foretak i samme konsern	6		
Sum anleggsmidler		108 729	47 612
Omløpsmidler			
Varer			
Sum varer		1 218 077	1 257 838
Fordringer			
Kundefordringer		64 371	59 577
Andre kortsiktige fordringer		50 627	20 537
Konsernfordringer	6	306 195	
Sum fordringer		421 193	80 114
Bankinnskudd, kontanter og lignende			
Bankinnskudd, kontanter o. l.		674 782	786 603
Sum bankinnskudd, kontanter og lignende		674 782	786 603
Sum omløpsmidler		2 314 052	2 124 555
SUM EIENDELER		2 422 781	2 172 167
BALANSE - EGENKAPITAL OG GJELD			
Egenkapital			
Innskutt egenkapital			
Aksjekapital	7	30 000	30 000
Beholdning av egne aksjer	7		
Annen innskutt egenkapital		424 048	306 430



Sum innskutt egenkapital		454 048	336 430
Opptjent egenkapital			
Annen egenkapital			126 256
Sum opptjent egenkapital			126 256
Sum egenkapital	5	454 048	462 686
Gjeld			
Langsiktig gjeld			
Utsatt skatt	4		
Annen langsiktig gjeld			
Langsiktig konserngjeld	6		
Sum langsiktig gjeld		0	0
Kortsiktig gjeld			
Leverandørgjeld		693 265	494 093
Betalbar skatt	4		99 271
Skyldig offentlige avgifter		136 753	137 812
Kortsiktig konserngjeld	6	960 000	832 945
Annen kortsiktig gjeld		178 715	145 361
Sum kortsiktig gjeld		1 968 732	1 709 481
Sum gjeld		1 968 732	1 709 481
SUM EGENKAPITAL OG GJELD		2 422 781	2 172 167



Organisasjonsnr: 922 290 253
BUSTER HUND OG KATT
ST. HANSHAUGEN AS

NOTEOPPLYSNINGER - SELSKAP - alle poster oppgitt i hele tall

Note
2

Antall årsverk i regnskapsåret
2.00

Sum Beløp

Balanseført verdi 31.12. Varige driftsmidler Immaterielle eiend.

Konsernregnskap

Morselskapet sitt navn

Forretningskontor for morselskapet

Begrunnelse for at datterselskap er utelatt fra konsolideringen

Samlet beløp - tilknyttet selskap Årets Fjorårets

Samlet beløp - foretak i samme konsern Årets Fjorårets

Samlet beløp - foretak i samme konsern Årets Fjorårets

Samlet beløp - felles kontrollert virksomhet Årets Fjorårets

Pantstillelse Beløp

Beholdning av egne aksjer Antall Pålydende Andel av aksjek.



mazars

Fridtjof Nansens vei 19
0369 Oslo
Norway
Tel: +47 23 19 63 00
www.mazars.no

Til generalforsamlingen i
Buster Hund og Katt St. Hanshaugen AS

Uavhengig revisors beretning

Konklusjon

Vi har revidert årsregnskapet for Buster Hund og Katt St. Hanshaugen AS som viser et underskudd på kr 247 470. Årsregnskapet består av balanse per 31. desember 2022, resultatregnskap for regnskapsåret avsluttet per denne datoen og noter til årsregnskapet, herunder et sammendrag av viktige regnskapsprinsipper.

Etter vår mening

- oppfyller årsregnskapet gjeldende lovkrav, og
- gir årsregnskapet et rettvisende bilde av selskapets finansielle stilling per 31. desember 2022 og av dets resultater for regnskapsåret avsluttet per denne datoen i samsvar med regnskapslovens regler og god regnskapsskikk i Norge.

Grunnlag for konklusjonen

Vi har gjennomført revisjonen i samsvar med International Standards on Auditing (ISA-ene). Våre oppgaver og plikter i henhold til disse standardene er beskrevet nedenfor under "Revisors oppgaver og plikter ved revisjonen av årsregnskapet". Vi er uavhengige av selskapet i samsvar med kravene i relevante lover og forskrifter i Norge og International Code of Ethics for Professional Accountants (inkludert internasjonale uavhengighetsstandarder) utstedt av International Ethics Standards Board for Accountants (IESBA-reglene), og vi har overholdt våre øvrige etiske forpliktelser i samsvar med disse kravene. Innhentet revisjonsbevis er etter vår vurdering tilstrekkelig og hensiktsmessig som grunnlag for vår konklusjon.

Ledelsens ansvar for årsregnskapet

Styret og daglig leder (ledelsen) er ansvarlige for å utarbeide årsregnskapet og for at det gir et rettvisende bilde i samsvar med regnskapslovens regler og god regnskapsskikk i Norge. Ledelsen er også ansvarlig for slik intern kontroll som den finner nødvendig for å kunne utarbeide et årsregnskap som ikke inneholder vesentlig feilinformasjon, verken som følge av misligheter eller utilsiktede feil.

Ved utarbeidelsen av årsregnskapet må ledelsen ta standpunkt til selskapets evne til fortsatt drift og opplyse om forhold av betydning for fortsatt drift. Forutsetningen om fortsatt drift skal legges til grunn for årsregnskapet så lenge det ikke er sannsynlig at virksomheten vil bli avvirket.

Mazars AS
Org. no. 979 605 994



mazars

Revisors oppgaver og plikter ved revisjonen av årsregnskapet

Vårt mål er å oppnå betryggende sikkerhet for at årsregnskapet som helhet ikke inneholder vesentlig feilinformasjon, verken som følge av misligheter eller utilsiktede feil, og å avgi en revisjonsberetning som inneholder vår konklusjon. Betryggende sikkerhet er en høy grad av sikkerhet, men ingen garanti for at en revisjon utført i samsvar med ISA-ene, alltid vil avdekke vesentlig feilinformasjon. Feilinformasjon kan oppstå som følge av misligheter eller utilsiktede feil. Feilinformasjon er å anse som vesentlig dersom den enkeltvis eller samlet med rimelighet kan forventes å påvirke de økonomiske beslutningene som brukerne foretar på grunnlag av årsregnskapet.

For videre beskrivelse av revisors oppgaver og plikter vises det til:
<https://revisorforeningen.no/revisjonsberetninger>

Oslo, 21. april 2023
Mazars AS

Nina Heyerdahl

Nina Heyerdahl
statsautorisert revisor



mazars



Årsregnskap 2022

Buster Hund og Katt St.Hanshaugen AS

Resultatregnskap
Balanse
Noter til regnskapet

Org.nr.: 922 290 253



Resultatregnskap

Buster Hund og Katt St.Hanshaugen AS

Driftsinntekter og driftskostnader	Note	2022	2021
Salgsinntekt		4 996 502	5 048 567
Annen driftsinntekt		0	15 198
Sum driftsinntekter		4 996 502	5 063 765
Varekostnad		2 891 666	2 700 748
Lønnskostnad	2	1 290 866	1 044 815
Avskrivning av driftsmidler og immaterielle eiendeler	3	42 709	22 425
Annen driftskostnad		1 089 964	852 593
Sum driftskostnader		5 315 205	4 620 581
Driftsresultat		-318 703	443 184
Finansinntekter og finanskostnader			
Renteinntekt fra foretak i samme konsern		4 865	0
Annen renteinntekt		17	190
Annen finansinntekt		311	0
Annen rentekostnad		101	0
Annen finanskostnad		3 629	212
Resultat av finansposter		1 463	-23
Resultat før skattekostnad		-317 240	443 161
Skattekostnad på resultat	4	-69 770	97 495
Resultat		-247 470	345 666
Årsresultat	5	-247 470	345 666
Overføringer			
Avsatt til dekning av tidligere udekket tap		0	219 410
Avsatt til annen egenkapital		0	126 256
Overført fra annen egenkapital		247 470	0
Sum overføringer		-247 470	345 666



Balanse

Buster Hund og Katt St.Hanshaugen AS

Eiendeler	Note	2022	2021
Anleggsmidler			
Immaterielle eiendeler			
Utsatt skattefordel	4	5 170	2 763
Sum immaterielle eiendeler		5 170	2 763
Varige driftsmidler			
Driftsløsøre, inventar o.a. utstyr	3	103 559	44 849
Sum varige driftsmidler		103 559	44 849
Sum anleggsmidler		108 729	47 612
Omløpsmidler			
Lager av varer og annen beholdning		1 218 077	1 257 838
Fordringer			
Kundefordringer		64 371	59 577
Andre kortsiktige fordringer		50 627	20 537
Konsernfordringer	6	306 195	0
Sum fordringer		421 193	80 114
Bankinnskudd, kontanter o.l.		674 782	786 603
Sum omløpsmidler		2 314 052	2 124 555
Sum eiendeler		2 422 781	2 172 167




Balanse


Buster Hund og Katt St.Hanshaugen AS


Egenkapital og gjeld	Note	2022	2021
Egenkapital			
Innskutt egenkapital			
Aksjekapital	7	30 000	30 000
Annen innskutt egenkapital		424 048	306 430
Sum innskutt egenkapital		454 048	336 430
Opptjent egenkapital			
Annen egenkapital		0	126 256
Sum opptjent egenkapital		0	126 256
Sum egenkapital	5	454 048	462 686
Gjeld			
Kortsiktig gjeld			
Leverandørgjeld		693 265	494 093
Betalbar skatt	4	0	99 271
Skyldig offentlige avgifter		136 753	137 812
Konserngjeld	6	960 000	832 945
Annen kortsiktig gjeld		178 715	145 361
Sum kortsiktig gjeld		1 968 732	1 709 481
Sum gjeld		1 968 732	1 709 481
Sum egenkapital og gjeld		2 422 781	2 172 167

Nordre Follo, 21.04.2023

Styret i Buster Hund og Katt St.Hanshaugen AS


Bert Ove Kenneth Andersson
styremedlem


Ulf Toni Stefan Andersson
styremedlem


Lars Frédrik Holtskog
styreleder/daglig leder



Regnskapsprinsipper

Årsregnskapet er satt opp i samsvar med regnskapsloven og NRS 8 - God regnskapsskikk for små foretak.

Driftsinntekter

Inntektsføring ved salg av varer skjer på leveringstidspunktet. Tjenester inntektsføres etter hvert som de leveres.

Skatt

Skattekostnaden i resultatregnskapet omfatter både periodens betalbare skatt og endring i utsatt skatt. Utsatt skatt er beregnet med 22 % på grunnlag av de midlertidige forskjeller som eksisterer mellom regnskapsmessige og skattemessige verdier, samt ligningsmessig underskudd til fremføring ved utgangen av regnskapsåret. Skatteøkende og skattereduserende midlertidige forskjeller som reverserer eller kan reverseres i samme periode er utlignet og nettoført.

Klassifisering og vurdering av anleggsmidler

Anleggsmidler omfatter eiendeler bestemt til varig eie og bruk. Anleggsmidler er vurdert til anskaffelseskost. Varige driftsmidler balanseføres og avskrives over driftsmidlets økonomiske levetid. Avskrivningsperioden for fast eiendom anskaffet etter 2009 er dekomponert i en del som gjelder råbygget og en del som gjelder faste tekniske installasjoner. Varige driftsmidler nedskrives til gjenvinnbart beløp ved verdifall som forventes ikke å være forbigående. Gjenvinnbart beløp er det høyeste av netto salgsverdi og verdi i bruk. Verdi i bruk er nåverdi av fremtidige kontantstrømmer knyttet til eiendelen. Nedskrivningen reverseres når grunnlaget for nedskrivningen ikke lenger er til stede.

Klassifisering og vurdering av omløpsmidler

Omløpsmidler og kortsiktig gjeld omfatter normalt poster som forfaller til betaling innen ett år etter balansedagen, samt poster som knytter seg til varekretsløpet. Omløpsmidler vurderes til laveste verdi av anskaffelseskost og virkelig verdi.

Varer

Varer er vurdert til det laveste av anskaffelseskost og netto salgsverdi.

Fordringer

Kundefordringer og andre fordringer oppføres til pålydende etter fradrag for avsetning til forventet tap. Avsetning til tap gjøres på grunnlag av en individuell vurdering av de enkelte fordringene.

Note 2 Lønnskostnader og antall årsverk

Lønnskostnader

	2022	2021
Lønninger	1 105 094	908 072
Arbeidsgiveravgift	157 164	122 040
Pensjonskostnader	16 876	6 610
Andre ytelser	11 733	8 093
Sum	1 290 866	1 044 815

Selskapet har i 2022 sysselsatt 3 årsverk.



Note 3 Anleggsmidler

	Driftsløstø, inventar ol.
Anskaffelseskost pr. 01.01.2022	112 124
Tilgang kjøpte anleggsmidler	110 419
Anskaffelseskost 31.12.2022	222 543
Av- og nedskrivninger pr. 01.01.2022	67 275
Årets ordinære avskrivninger	42 709
Av- og nedskrivninger pr. 31.12.2022	109 984
Bokført verdi 01.01.2022	44 849
Tilgang i året	101 419
Årets avskrivning og nedskrivning	42 709
Bokført verdi 31.12.2022	103 559
Økonomisk levetid	5 år

Note 4 Skatt

	2022	2021
Årets skattekostnad		
Resultatført skatt på ordinært resultat:		
Betalbar skatt	0	99 271
Endring i utsatt skattefordel	-69 770	-1 776
Skattekostnad ordinært resultat	-69 770	97 495
Skattepliktig inntekt:		
Resultat før skatt	-317 240	443 161
Permanente forskjeller	101	0
Endring i midlertidige forskjeller	10 944	8 073
Mottatt konsernbidrag	306 195	0
Skattepliktig inntekt	0	451 234
Betalbar skatt i balansen:		
Betalbar skatt på årets resultat	-67 363	99 271
Betalbar skatt på mottatt konsernbidrag	67 363	0
Sum betalbar skatt i balansen	0	99 271

Skatteeffekten av midlertidige forskjeller som har giit opphav til utsatt skatt og utsatte skattefordeler, spesifisert på typer av midlertidige forskjeller

	2022	2021	Endring
Varige driftsmidler	-23 502	-12 558	10 944
Sum	-23 502	-12 558	10 944
Grunnlag for utsatt skattefordel	-23 502	-12 558	10 944
Utsatt skattefordel (22 %)	-5 170	-2 763	2 408



Note 5 Egenkapital

	Aksjekapital	Annen Innskutt egenkapital	Annen egenkapital	Sum egenkapital
Pr. 31.12.2021	30 000	306 430	126 256	462 686
Årets resultat		-121 214	-126 256	-247 470
Konsemdrag mottatt		238 832		238 832
Pr 31.12.2022	30 000	424 048	0	454 048

Note 6 Mellomværende med selskap i samme konsern

	2022	2021
Fordringer		
Dogman AS, konsernspiss	0	0
Buster Hund og Katt Frogner, søster	306 195	0
Sum	306 195	0
Gjeld		
Dogman AS, konsernspiss	500 000	222 945
Buster Zoo AS, mor	460 000	0
Sum	960 000	222 945

Note 7 Aksjonærer

Aksjekapitalen i Buster Hund og Katt St.Hanshaugen AS pr. 31.12 består av:

	Antall	Pålydende	Bokført
Ordinære aksjer	30	1 000,0	30 000
Sum	30		30 000

Eierstruktur

De største aksjonærene i % pr. 31.12 var:

	Ordinære	Eierandel	Stemmeandel
Buster Zoo AS	30	100,0	100,0

Selskapet inngår i Dogman-konsernet i Sverige og inngår i konsolidert årsregnskap for BrA Invest CKS AB.