



## ÅRSREGNSKAPET FOR REGNSKAPSÅRET 2023 - GENERELL INFORMASJON

### Enheten

Organisasjonsnummer:	940 695 406
Organisasjonsform:	Aksjeselskap
Foretaksnavn:	JM HANSEN HOLDING AS
Forretningsadresse:	Ærfuglvegen 3A 9015 TROMSØ

### Regnskapsår

Årsregnskapets periode:	01.01.2023 - 31.12.2023
-------------------------	-------------------------

### Konsern

Mørselskap i konsern:	Ja
Konsernregnskap lagt ved:	Ja

### Regnskapsregler

Regler for små foretak benyttet:	Nei
Benyttet ved utarbeidelsen av årsregnskapet til selskapet:	Regnskapslovens alminnelige regler
Benyttet ved utarbeidelsen av årsregnskapet til konsernet:	Regnskapslovens alminnelige regler

### Årsregnskapet fastsatt av kompetent organ

Bekreftet av representant for selskapet:	Lars Thorstensen
Dato for fastsettelse av årsregnskapet:	03.06.2024

### Grunnlag for avgivelse

År 2023: Årsregnskapet er elektronisk innlevert
År 2022: Tall er hentet fra elektronisk innlevert årsregnskap fra 2023

*Det er ikke krav til at årsregnskapet m.v. som sendes til Regnskapsregisteret er undertegnet. Kontrollen på at dette er utført ligger hos revisor/enhetens øverste organ. Sikkerheten ivaretas ved at innsender har rolle/rettighet for innsending av årsregnskapet via Altinn, og ved at det bekreftes at årsregnskapet er fastsatt av kompetent organ.*

Brønnøysundregistrene, 07.08.2025



## Resultatregnskap

Beløp i: NOK	Note	2023	2022
<b>RESULTATREGNSKAP</b>			
<b>Inntekter</b>			
Annen driftsinntekt	2	1 404 688	1 314 878
<b>Sum inntekter</b>		<b>1 404 688</b>	<b>1 314 878</b>
<b>Kostnader</b>			
Lønnskostnad	4	38 879	87 436
Annen driftskostnad	4	603 935	310 693
<b>Sum kostnader</b>		<b>642 814</b>	<b>398 129</b>
<b>Driftsresultat</b>		<b>761 874</b>	<b>916 749</b>
<b>Finansinntekter og finanskostnader</b>			
Inntekt på investering i datterselskap og tilknyttet selskap	12	10 000 000	21 900 000
Annen renteinntekt		305 686	10 463
Annen finansinntekt		65 817	58 890
<b>Sum finansinntekter</b>		<b>10 371 503</b>	<b>21 969 353</b>
Annen rentekostnad		29 107	3 355
Annen finanskostnad		19 196	17 560
<b>Sum finanskostnader</b>		<b>48 303</b>	<b>20 915</b>
<b>Netto finans</b>		<b>10 323 200</b>	<b>21 948 438</b>
<b>Ordinært resultat før skattekostnad</b>		<b>11 085 074</b>	<b>22 865 187</b>
Skattekostnad på ordinært resultat	6	160 786	134 151
<b>Ordinært resultat etter skattekostnad</b>		<b>10 924 288</b>	<b>22 731 036</b>
<b>Årsresultat</b>		<b>10 924 288</b>	<b>22 731 036</b>
<b>Overføringer og disponeringer</b>			
Ordinært utbytte	7	4 000 000	6 000 000
Overføringer til/fra annen egenkapital	7	6 924 289	16 731 036
<b>Sum overføringer og disponeringer</b>		<b>10 924 289</b>	<b>22 731 036</b>



## Balanse

Beløp i: NOK	Note	2023	2022
<b>BALANSE - EIENDELER</b>			
<b>Anleggsmidler</b>			
<b>Immaterielle eiendeler</b>			
Utvikling	5	1 050 647	0
Utsatt skattefordel	6	795 710	776 603
<b>Sum immaterielle eiendeler</b>		<b>1 846 357</b>	<b>776 603</b>
<b>Varige driftsmidler</b>			
Tomter, bygninger og annen fast eiendom	5,8	15 622 183	15 110 966
Driftsløsøre, inventar, verktøy, kontormaskiner og lignende	5	40 336	40 336
<b>Sum varige driftsmidler</b>		<b>15 662 519</b>	<b>15 151 302</b>
<b>Finansielle anleggsmidler</b>			
Investering i datterselskap	12	42 043 709	41 043 709
Lån til foretak i samme konsern	9	637 982	1 690 405
Investeringer i tilknyttet selskap	12	4 715 000	215 000
Investeringer i aksjer og andeler	13	851 741	851 741
Andre fordringer		163 070	628 121
<b>Sum finansielle anleggsmidler</b>		<b>48 411 502</b>	<b>44 428 976</b>
<b>Sum anleggsmidler</b>		<b>65 920 378</b>	<b>60 356 881</b>
<b>Omløpsmidler</b>			
<b>Varer</b>			
<b>Fordringer</b>			
Andre fordringer		434 080	6 650 000
Konsernfordringer		10 000 000	20 000 000
<b>Sum fordringer</b>		<b>10 434 080</b>	<b>26 650 000</b>
<b>Bankinnskudd, kontanter og lignende</b>			
Bankinnskudd, kontanter og lignende	10	11 128 993	135 151
<b>Sum bankinnskudd, kontanter og lignende</b>		<b>11 128 993</b>	<b>135 151</b>
<b>Sum omløpsmidler</b>		<b>21 563 073</b>	<b>26 785 151</b>



## Balanse

Beløp i: NOK	Note	2023	2022
<b>SUM EIENDELER</b>		<b>87 483 451</b>	<b>87 142 032</b>
<b>BALANSE - EGENKAPITAL OG GJELD</b>			
<b>Egenkapital</b>			
<b>Innskutt egenkapital</b>			
Selskapskapital		600 000	600 000
<b>Sum innskutt egenkapital</b>	7,11	<b>600 000</b>	<b>600 000</b>
<b>Opptjent egenkapital</b>			
Annen egenkapital		71 117 545	64 193 257
<b>Sum opptjent egenkapital</b>	7	<b>71 117 545</b>	<b>64 193 257</b>
<b>Sum egenkapital</b>		<b>71 717 545</b>	<b>64 793 257</b>
<b>Gjeld</b>			
<b>Langsiktig gjeld</b>			
<b>Annen langsiktig gjeld</b>			
Gjeld til kredittinstitusjoner	8	10 333 280	11 366 624
<b>Sum annen langsiktig gjeld</b>		<b>10 333 280</b>	<b>11 366 624</b>
<b>Sum langsiktig gjeld</b>		<b>10 333 280</b>	<b>11 366 624</b>
<b>Kortsiktig gjeld</b>			
Leverandørgjeld		1 252 732	55 887
Betalbar skatt	6	179 893	176 264
Utbytte		4 000 000	6 000 000
Annen kortsiktig gjeld			4 750 000
<b>Sum kortsiktig gjeld</b>		<b>5 432 625</b>	<b>10 982 151</b>
<b>Sum gjeld</b>		<b>15 765 905</b>	<b>22 348 775</b>
<b>SUM EGENKAPITAL OG GJELD</b>		<b>87 483 450</b>	<b>87 142 032</b>



### Konsernets resultatregnskap

Beløp i: NOK	Note	2023	2022
<b>RESULTATREGNSKAP</b>			
<b>Inntekter</b>			
Salgsinntekt	1,2	273 178 248	266 706 955
Annen driftsinntekt	2	152 643	397 817
<b>Sum inntekter</b>		<b>273 330 891</b>	<b>267 104 772</b>
<b>Kostnader</b>			
Varekostnad	3	103 642 240	112 234 538
Lønnskostnad	4	116 319 872	108 813 781
Avskrivning på varige driftsmidler og immaterielle eiendeler	5	3 505 924	2 824 896
Annen driftskostnad	4	33 988 792	30 142 754
<b>Sum kostnader</b>		<b>257 456 828</b>	<b>254 015 969</b>
<b>Driftsresultat</b>		<b>15 874 063</b>	<b>13 088 803</b>
<b>Finansinntekter og finanskostnader</b>			
Inntekt på investering i datterselskap og tilknyttet selskap	12	1 879 705	88 520
Annen renteinntekt		2 141 933	1 124 686
Annen finansinntekt		311 932	2 154 056
<b>Sum finansinntekter</b>		<b>4 333 570</b>	<b>3 367 262</b>
Annen rentekostnad		686 336	451 050
Annen finanskostnad		151 302	255 877
<b>Sum finanskostnader</b>		<b>837 638</b>	<b>706 927</b>
<b>Netto finans</b>		<b>3 495 932</b>	<b>2 660 335</b>
<b>Ordinært resultat før skattekostnad</b>		<b>19 369 995</b>	<b>15 749 138</b>
Skattekostnad på ordinært resultat	6	3 199 794	3 574 956
<b>Ordinært resultat etter skattekostnad</b>		<b>16 170 201</b>	<b>12 174 182</b>
<b>Årsresultat</b>		<b>16 170 201</b>	<b>12 174 182</b>



## Konsernets balanse

Beløp i: NOK	Note	2023	2022
<b>BALANSE - EIENDELER</b>			
<b>Anleggsmidler</b>			
<b>Immaterielle eiendeler</b>			
Utvikling	5	1 918 431	1 315 557
Utsatt skattefordel	6	1 110 670	3 341 181
<b>Sum immaterielle eiendeler</b>		<b>3 029 101</b>	<b>4 656 738</b>
<b>Varige driftsmidler</b>			
Tomter, bygninger og annen fast eiendom	5,8	15 622 183	15 248 869
Driftsløsøre, inventar, verktøy, kontormaskiner og lignende	5	4 148 725	4 314 586
<b>Sum varige driftsmidler</b>		<b>19 770 908</b>	<b>19 563 455</b>
<b>Finansielle anleggsmidler</b>			
Investeringer i tilknyttet selskap	12	6 842 334	462 630
Investeringer i aksjer og andeler	13	851 741	851 741
Andre fordringer		4 182 322	670 311
<b>Sum finansielle anleggsmidler</b>		<b>11 876 397</b>	<b>1 984 682</b>
<b>Sum anleggsmidler</b>		<b>34 676 406</b>	<b>26 204 875</b>
<b>Omløpsmidler</b>			
<b>Varer</b>			
Varer	3,8	7 741 969	7 789 691
<b>Sum varer</b>		<b>7 741 969</b>	<b>7 789 691</b>
<b>Fordringer</b>			
Kundefordringer	1,2,8	52 492 843	40 973 960
Andre fordringer		4 527 672	10 606 297
<b>Sum fordringer</b>		<b>57 020 515</b>	<b>51 580 257</b>
<b>Bankinnskudd, kontanter og lignende</b>			
Bankinnskudd, kontanter og lignende	10	47 382 039	88 032 033
<b>Sum bankinnskudd, kontanter og lignende</b>		<b>47 382 039</b>	<b>88 032 033</b>
<b>Sum omløpsmidler</b>		<b>112 144 523</b>	<b>147 401 981</b>



## Konsernets balanse

Beløp i: NOK	Note	2023	2022
<b>SUM EIENDELER</b>		<b>146 820 929</b>	<b>173 606 856</b>
<b>BALANSE - EGENKAPITAL OG GJELD</b>			
<b>Egenkapital</b>			
<b>Innskutt egenkapital</b>			
Selskapskapital		600 000	600 000
<b>Sum innskutt egenkapital</b>	7,11	<b>600 000</b>	<b>600 000</b>
<b>Opptjent egenkapital</b>			
Annen egenkapital		68 103 239	55 933 039
<b>Sum opptjent egenkapital</b>		<b>68 103 239</b>	<b>55 933 039</b>
<b>Sum egenkapital</b>	7	<b>68 703 239</b>	<b>56 533 039</b>
<b>Gjeld</b>			
<b>Langsiktig gjeld</b>			
<b>Annen langsiktig gjeld</b>			
Gjeld til kredittinstitusjoner	8	10 333 280	11 366 624
<b>Sum annen langsiktig gjeld</b>		<b>10 333 280</b>	<b>11 366 624</b>
<b>Sum langsiktig gjeld</b>		<b>10 333 280</b>	<b>11 366 624</b>
<b>Kortsiktig gjeld</b>			
Leverandørgjeld		23 839 055	26 142 028
Betalbar skatt	6	11 103	439 613
Skyldige offentlige avgifter		12 208 683	9 399 114
Utbytte		4 000 000	6 000 000
Annen kortsiktig gjeld		27 725 566	63 726 438
<b>Sum kortsiktig gjeld</b>		<b>67 784 407</b>	<b>105 707 193</b>
<b>Sum gjeld</b>		<b>78 117 687</b>	<b>117 073 817</b>
<b>SUM EGENKAPITAL OG GJELD</b>		<b>146 820 926</b>	<b>173 606 856</b>



🔗 Admincontrol

## List of Signatures Page 1/1

### 2023 - JMH Konsernregnskap med noter og k-str Endelig.pdf

Name	Method	Signed at
Hansen, Jo Martin	BANKID	2024-06-10 16:05 GMT+02
Hansen, Christin	BANKID	2024-06-10 12:03 GMT+02
Hansen, Nina Margareth	BANKID	2024-06-10 11:55 GMT+02
Hjort, Christian	BANKID	2024-06-10 10:21 GMT+02
Furst, Siri	BANKID	2024-06-10 10:04 GMT+02



This file is sealed with a digital signature. The seal is a guarantee for the authenticity of the document.

External reference: FE4A3E0D2BEB401CA6BC5A2E79220525



Konsernregnskap 2023

JM Hansen Holding AS

Org.nr.:940 695 406



This file is sealed with a digital signature.  
The seal is a guarantee for the authenticity  
of the document.

Document ID:  
FE4A3E0D2BEB401CA6BC5A2E79220525



## JM Hansen Holding AS

### RESULTATREGNSKAP

—(Beløp i NOK 1000)—

Morselskap				Konsern	
2023	2022		Note	2023	2022
0	0	Salgsinntekter	1, 2	273 178 248	266 706 955
1 404 688	1 314 878	Andre driftsinntekter	2	152 643	397 817
<b>1 404 688</b>	<b>1 314 878</b>	<b>Sum driftsinntekter</b>		<b>273 330 891</b>	<b>267 104 772</b>
0	0	Varekostnad	3	103 642 240	112 234 538
38 879	87 436	Lønnskostnad	4	116 319 872	108 813 781
0	0	Avskrivninger	5	3 505 924	2 824 896
603 935	310 693	Andre driftskostnader	4	33 988 792	30 142 754
<b>642 814</b>	<b>398 129</b>	<b>Sum driftskostnad</b>		<b>257 456 828</b>	<b>254 015 969</b>
<b>761 874</b>	<b>916 749</b>	<b>Driftsresultat</b>		<b>15 874 063</b>	<b>13 088 803</b>
10 000 000	21 900 000	Inntekt på investering i datterselskap og tilkn. sels.	12	1 879 705	88 520
0	0	Inntekt på andre investeringer		0	0
0	0	Renteinntekt fra foretak i samme konsern		0	0
305 686	10 463	(Andre) renteinntekter		2 141 933	1 124 686
65 817	58 890	Andre finansinntekter		311 932	2 154 056
0	0	Rentekostnad til foretak i samme konsern		0	0
29 107	3 355	(Andre) rentekostnader		686 336	451 050
19 196	17 560	Annen finanskostnad		151 302	255 877
<b>10 323 200</b>	<b>21 948 438</b>	<b>Resultat av finansposter</b>		<b>3 495 932</b>	<b>2 660 335</b>
<b>11 085 075</b>	<b>22 865 187</b>	<b>Resultat før skattekostnad</b>		<b>19 369 995</b>	<b>15 749 138</b>
160 786	134 151	Skattekostnad	6	3 199 794	3 574 956
<b>10 924 289</b>	<b>22 731 036</b>	<b>Årsresultat</b>		<b>16 170 201</b>	<b>12 174 182</b>
		<b>Disponering</b>			
4 000 000	6 000 000	Avsatt til utbytte	7		
6 924 289	16 731 036	Overført Annen egenkapital	7		

The seal is a guarantee for the authenticity of the document.

Side 9 av 32



## JM Hansen Holding AS

BALANSE PR. 31.12.

(Beløp i NOK 1000)

Morselskap				Konsern	
2023	2022	EIENDELER	Note	2023	2022
1 050 647	0	Utvikling	5	1 918 431	1 315 557
795 710	776 603	Utsatt skattefordel	6	1 110 670	3 341 181
<b>1 846 357</b>	<b>776 603</b>	<b>Sum immaterielle eiendeler</b>		<b>3 029 101</b>	<b>4 656 738</b>
15 622 183	15 110 966	Tomter, bygninger og annen fast eiendom	5, 8	15 622 183	15 248 869
0	0	Maskiner og anlegg		0	0
40 336	40 336	Driftsløsøre, inventar, verktøy, o.l.	5	4 148 725	4 314 586
<b>15 662 519</b>	<b>15 151 302</b>	<b>Sum varige driftsmidler</b>		<b>19 770 908</b>	<b>19 563 455</b>
42 043 709	41 043 709	Investeringer i datterselskap	12	0	0
637 982	1 690 405	Lån til foretak i samme konsern	9	0	0
4 715 000	215 000	Investeringer i tilknyttet selskap og fk.v.	12	6 842 334	462 630
851 741	851 741	Investeringer i aksjer og andeler	13	851 741	851 741
163 070	628 121	Andre fordringer		4 182 322	670 311
<b>48 411 502</b>	<b>44 428 976</b>	<b>Sum finansielle anleggsmidler</b>		<b>11 876 397</b>	<b>1 984 682</b>
<b>65 920 378</b>	<b>60 356 881</b>	<b>SUM ANLEGGSMIDLER</b>		<b>34 676 406</b>	<b>26 204 875</b>
0	0	Varer	3, 8	7 741 969	7 789 691
0	0	Kundefordringer	1, 2, 8	52 492 843	40 973 960
434 080	6 650 000	Andre fordringer		4 527 672	10 606 297
10 000 000	20 000 000	Konsernfordringer		0	0
<b>10 434 080</b>	<b>26 650 000</b>	<b>Sum fordringer</b>		<b>57 020 515</b>	<b>51 580 257</b>
<b>11 128 993</b>	<b>135 151</b>	<b>Bankinnskudd, kontanter o.l.</b>	10	<b>47 382 039</b>	<b>88 032 033</b>
<b>21 563 073</b>	<b>26 785 151</b>	<b>SUM OMLØPSMIDLER</b>		<b>112 144 523</b>	<b>147 401 981</b>
<b>87 483 451</b>	<b>87 142 032</b>	<b>SUM EIENDELER</b>		<b>146 820 929</b>	<b>173 606 856</b>

This file is sealed with a digital signature.  
The seal is a guarantee for the authenticity  
of the document.

Document ID:  
FE4A3E0D2BEB401CA6BC6A2E79220526



## JM Hansen Holding AS

BALANSE PR. 31.12.

(Beløp i NOK 1000)

Morselskap			Konsern		
2023	2022	EGENKAPITAL OG GJELD	Note	2023	2022
600 000	600 000	Aksjekapital		600 000	600 000
0	0	Overkurs		0	0
<b>600 000</b>	<b>600 000</b>	<b>Sum innskutt egenkapital</b>	<b>7, 11</b>	<b>600 000</b>	<b>600 000</b>
71 117 545	64 193 257	Annen egenkapital		68 103 239	55 933 039
<b>71 117 545</b>	<b>64 193 257</b>	<b>Sum opptjent egenkapital</b>	<b>7</b>	<b>68 103 239</b>	<b>55 933 039</b>
<b>71 717 545</b>	<b>64 793 257</b>	<b>SUM EGENKAPITAL</b>	<b>7</b>	<b>68 703 239</b>	<b>56 533 039</b>
10 333 280	11 366 624	Gjeld til kredittinstitusjoner	8	10 333 280	11 366 624
0	0	Gjeld til foretak i samme konsern		0	0
0	0	Øvrig langsiktig gjeld		0	0
<b>10 333 280</b>	<b>11 366 624</b>	<b>Sum annen langsiktig gjeld</b>		<b>10 333 280</b>	<b>11 366 624</b>
1 252 732	55 887	Leverandørgjeld		23 839 055	26 142 028
179 893	176 264	Betalbar skatt	6	11 103	439 613
0	0	Skyldige offentlige avgifter		12 208 683	9 399 114
4 000 000	6 000 000	Utbytte		4 000 000	6 000 000
0	4 750 000	Annen kortsiktig gjeld		27 725 566	63 726 438
<b>5 432 626</b>	<b>10 982 151</b>	<b>Sum kortsiktig gjeld</b>		<b>67 784 407</b>	<b>105 707 193</b>
<b>15 765 906</b>	<b>22 348 775</b>	<b>SUM GJELD</b>		<b>78 117 687</b>	<b>117 073 817</b>
<b>87 483 451</b>	<b>87 142 032</b>	<b>SUM EGENKAPITAL OG GJELD</b>		<b>146 820 926</b>	<b>173 606 856</b>

Tromsø, 3. juni 2024

Siri Fürst  
Styrets leder

Christin Hansen  
Styremedlem

Nina Margareth Hansen  
Adm. direktør/ Styremedlem

Jo Martin Hansen  
Styremedlem

Christian Hjort  
Styremedlem

Dokumentet er elektronisk signert.  
Sjekk at signaturer er tilgjengelige for å verifisere  
integriteten av dokumentet.

Signaturer er tilgjengelige på [www.brno.no](#)



## Konsern

### Kontantstrømpoppstilling 2023

JM Hansen Holding AS konsern

Morselskap			Konsern	
2023	2022		2023	2022
11 085 074	22 865 188	Resultat før skattekostnad	19 369 995	15 749 138
- 176 264	- 182 251	Periodens betalte skatt	- 439 613	- 804 138
-	-	Tap/gevinst ved salg av anleggsmidler	-	- 56 500
-	-	Ordinære avskrivninger	3 505 924	2 824 896
-	-	Tilbakeføring resultatandel TS	- 1 879 705	- 88 520
-	-	Endring i varelager	47 722	441 405
-	60 104	Endring i kundefordringer	- 15 519 945	- 4 712 024
1 196 845	32 638	Endring i leverandørgjeld	- 2 302 973	14 030 548
- 434 079	- 21 859 359	Endring i andre tidsavgrensningsposter	- 27 112 733	39 890 439
<b>11 671 576</b>	<b>916 320</b>	<b>Netto kontantstrøm fra operasj. aktiviteter</b>	<b>- 24 331 328</b>	<b>67 275 244</b>
		Innbetalinger ved salg av varige driftsmidler	-	81 500
- 511 217	-	Utbetalinger ved kjøp av varige driftsmidler	- 2 462 451	- 4 521 035
- 1 050 647	-	Utbetalinger ved kjøp av immaterielle eiendeler	- 2 811 922	-
12 952 423	-	Innbetaling på lånefordring konsern (korts./langs.)	489 051	-
- 5 500 000	-	Utbetalinger ved kjøp av aksjer og andeler	- 4 500 000	-
465 051	-	Innbetalinger på andre lånefordringer (kort./langs.)	-	-
<b>6 355 610</b>	-	<b>Netto kontantstrøm fra investeringsaktiviteter</b>	<b>- 9 285 322</b>	<b>- 4 439 535</b>
-	30 927	Innbetaling av konserngjeld	-	-
- 1 033 344	- 1 033 344	Utbetalinger ved nedbetaling av langsiktig gjeld	- 1 033 344	- 1 033 344
- 6 000 000	-	Utbetalinger av utbytte	- 6 000 000	-
<b>- 7 033 344</b>	<b>- 1 002 417</b>	<b>Netto kontantstrøm fra finansieringsaktiviteter</b>	<b>- 7 033 344</b>	<b>- 1 033 344</b>
10 993 842	- 86 097	Netto endring i kontanter og kontantekvivalenter	- 40 649 994	61 802 365
135 151	221 248	Beh. av kont og kont.ekv. ved periodens begynnelse	88 032 033	26 229 668
<b>11 128 993</b>	<b>135 151</b>	<b>Beh. av kont og kontantekv. ved periodens slutt</b>	<b>47 382 039</b>	<b>88 032 033</b>

This file is certified with digital signature  
The seal is a guarantee for the authenticity  
of the document.

Document ID:  
FE4A3E0D2BEB401CA6BC5A2E7922C525



JM Hansen Holding AS  
Noter for selskaps- og konsernregnskapet 2023

## Regnskapsprinsipper

Årsregnskapet er satt opp i samsvar med regnskapslovens bestemmelser og god regnskapsskikk.

### Konsolideringsprinsipper

Konsernregnskapet omfatter morselskapet JM Hansen Holding AS og datterselskapene JM Hansen AS, Tromsø Elektro AS og Ctrl AS. Konsernregnskapet er utarbeidet som om konsernet var en økonomisk enhet. Transaksjoner og mellomværende mellom selskapene i konsernet er eliminert. Konsernregnskapet er utarbeidet etter ensartede prinsipper, ved at datterselskapene følger de samme regnskapsprinsipper som morselskapet.

Kjøpte datterselskaper regnskapsføres i konsernregnskapet basert på morselskapets anskaffelseskost. Anskaffelseskost tilordnes identifiserbare eiendeler og gjeld i datterselskapet, som oppføres i konsernregnskapet til virkelig verdi på oppkjøpstidspunktet. Tilknyttede selskap behandles i konsernet etter egenkapitalmetoden.

Mer-/mindreverdi identifisert på oppkjøpstidspunktet allokteres først til de identifiserbare eiendeler og gjeld, mens rest klassifiseres som goodwill. Merverdier som er gjenstand for begrenset økonomisk levetid avskrives lineært over de oppkjøpte eiendelenes forventede levetid.

### Datterselskaper, tilknyttet selskap og andre investeringer

Datterselskapene, tilknyttet selskap og andre investeringer vurderes etter kostmetoden i selskapsregnskapet. Det foretas nedskrivning til virkelig verdi når det er identifisert verdifall. Nedskrivninger reverseres hvis grunnlaget for nedskrivning ikke lenger er til stedet.

Utbytte og andre utdelinger er inntektsført samme år som det er avsatt i datterselskapet. For andre investeringer inntektsføres utbytte vedtaksåret. Overstiger utbytte andel av tilbakeholdt resultat etter kjøpet, representerer den overskytende del tilbakebetaling av investert kapital, og utdelingene er fratrukket investeringens verdi i balansen.

### Salgsinntekter og anleggskontrakter

Inntektsføring ved salg av varer skjer på leveringstidspunktet. Tjenester inntektsføres etter hvert som de leveres. Inntekter fra salg av tjenester og langsiktige tilvirkningskontrakter (anleggskontrakter) resultatføres i takt med prosjektets fullføringsgrad, når utfallet av transaksjonen kan estimeres på en pålitelig måte. I den perioden det blir identifisert at et prosjekt vil gi et negativt resultat, vil det estimerte tapet på kontrakten bli resultatført i sin helhet.

### Klassifisering og vurdering av balanseposter

Omløpsmidler og kortsiktig gjeld omfatter poster som knytter seg til varekretsløpet. For andre poster enn kundefordringer omfattes poster som forfaller til betaling innen ett år etter transaksjonsdagen. Anleggsmidler er eiendeler bestemt til varig eie og bruk. Langsiktig gjeld er gjeld som forfaller senere enn ett år etter transaksjonsdagen.

Omløpsmidler vurderes til laveste av anskaffelseskost og virkelig verdi. Kortsiktig gjeld balanseføres til nominelt beløp på etableringstidspunktet.

Anleggsmidler vurderes til anskaffelseskost. Varige anleggsmidler avskrives etter en fornuftig avskrivningsplan. Anleggsmidlene nedskrives til virkelig verdi ved verdifall som ikke forventes å være forbigående. Langsiktig gjeld med unntak av andre avsetninger balanseføres til nominelt beløp på etableringstidspunktet.

Årsregnskapet er utarbeidet i samsvar med regnskapslovens bestemmelser og god regnskapsskikk.

Årsregnskapet er utarbeidet i samsvar med regnskapslovens bestemmelser og god regnskapsskikk.



JM Hansen Holding AS  
Noter for selskaps- og konsernregnskapet 2023

## Fordringer

Kundefordringer og andre fordringer er oppført i balansen til pålydende etter fradrag for avsetning til forventet tap. Avsetning til tap gjøres på grunnlag av individuelle vurderinger av de enkelte fordringene. I tillegg gjøres det for øvrige kundefordringer en uspesifisert avsetning for å dekke antatt tap.

## Varebeholdninger

Lager av innkjøpte varer er verdsatt til laveste av anskaffelseskost etter FIFO- prinsippet og virkelig verdi. Egentilvirkede ferdigvarer og varer under tilvirkning er vurdert til variabel tilvirkningskost. Det foretas nedskrivning for påregnelig ukurans.

## Varige driftsmidler

Varige driftsmidler balanseføres og avskrives over driftsmidlenes forventede økonomiske levetid. Direkte vedlikehold av driftsmidler kostnadsføres løpende under driftskostnader, mens påkostninger eller forbedringer tillegges driftsmidlets kostpris og avskrives i takt med driftsmidlet. Dersom gjenvinnbart beløp av driftsmiddelet er lavere enn balanseført verdi foretas nedskrivning til gjenvinnbart beløp. Gjenvinnbart beløp er det høyeste av netto salgsverdi og verdi i bruk. Verdi i bruk er nåverdien av de fremtidige kontantstrømmene som eiendelen vil generere.

## Forskning og utvikling

Utgifter til forskning og utvikling balanseføres i den grad man kan identifisere en fremtidig økonomisk fordel knyttet til utvikling av en identifiserbar immateriell eiendel og hvor anskaffelseskostnaden kan måles pålitelig. I motsatt fall kostnadsføres slike utgifter løpende. Balanseført forskning og utvikling avskrives lineært over økonomisk levetid.

## Garanti

Det er avsatt til forventede garantikostnader. Garantiafsetningen er i balansen oppført under annen kortsiktig gjeld.


## Skatt

Skattekostnaden i resultatregnskapet omfatter både periodens betalbare skatt og endring i utsatt skatt. Utsatt skatt er beregnet med 22% på grunnlag av de midlertidige forskjeller som eksisterer mellom regnskapsmessige og skattemessige verdier, samt skattemessig underskudd til fremføring ved utgangen av regnskapsåret. Skatteøkende og skattereduserende midlertidige forskjeller som reverserer eller kan reversere i samme periode er utlignet og skattevirkningen er beregnet på nettogrunnlaget. Netto utsatt skattefordel balanseføres i den grad det er sannsynlig at denne kan bli nyttiggjort.

I den grad konsernbidrag ikke er resultatført er skatteeffekten av konsernbidraget ført direkte mot investeringen i balansen.

## Kontantstrømoppstilling

Kontantstrømoppstillingen er utarbeidet etter den indirekte metoden. Kontanter og kontantekvivalenter omfatter kontanter, bankinnskudd og andre kortsiktige, likvide plasseringer.

 This file is signed with a digital signature.  
The seal is a guarantee for the authenticity  
of the document.  
E-post: [regnskap@brnnoysundregistrene.no](mailto:regnskap@brnnoysundregistrene.no)  
Telefon: +47 73 50 00 00



JM Hansen Holding AS  
Noter for selskaps- og konsernregnskapet 2023

## Note 1 – Langsiktige tilvirkningskontrakter

<b>Pågående prosjekter</b>	<b>2023</b>	<b>2022</b>
Akkumulerte kontraktsinntekter	286 316 493	160 117 870
Akkumulerte kontraktskostnader	240 267 806	134 660 362
<b>Inkludert i kundefordringer</b>	<b>2023</b>	<b>2022</b>
Opptjent ikke fakturerte inntekter (+) / forskudd (-)	5 809 152	3 178 260
<b>Inkludert i annen kortsiktig gjeld</b>		
Ikke opptjent inntekt/ forskudd	-8 967 001	-40 884 501

Fullføringsgraden beregnes som forholdet mellom påløpte projektkostnader og estimerte total kostnader for prosjektet. I spesielle tilfeller hvor det knytter seg usikkerhet til estimert fortjeneste og/eller fullføringsgrad anvendes løpende avregning uten fortjeneste. Det avsettes for forventet tap på kontrakter når vurdering av prosjekter tilsier dette, uavhengig av fullføringsgrad og valgt metode.

### Spesifikasjon av kundefordringer

	<b>Mor</b>		<b>Konsern</b>	
	<b>2023</b>	<b>2022</b>	<b>2023</b>	<b>2022</b>
Kundefordringer	-	-	48 011 790	37442007
Prosjekt under utførelse	-	-	5 809 152	3178260
Avsetning tap	-	-	- 1 328 100	-650000
<b>Sum</b>	<b>-</b>	<b>-</b>	<b>52 492 842</b>	<b>39 970 267</b>

## Note 2 – Salgsinntekter

	<b>Mor</b>		<b>Konsern</b>	
	<b>2023</b>	<b>2022</b>	<b>2023</b>	<b>2022</b>
JM Hansen AS	-	-	273 178 248	266 706 955
Andre inntekter	1 404 688	1 314 878	152 643	397 817
<b>Sum</b>	<b>1 404 688</b>	<b>1 314 878</b>	<b>273 330 891</b>	<b>267 104 772</b>

### Geografisk fordeling

Nord-Norge og Svalbard	<b>1 404 688</b>	<b>1 314 878</b>	<b>273 330 891</b>	<b>267 104 772</b>
------------------------	------------------	------------------	--------------------	--------------------

## Note 3 – Varer

	<b>Morselskap</b>		<b>Konsern</b>	
	<b>2023</b>	<b>2022</b>	<b>2023</b>	<b>2022</b>
Innkjøpte varer for videresalg	-	-	7741969	7 398 156
Varer under tilvirkning	-	-	-	391 535
<b>Sum varer</b>	<b>-</b>	<b>-</b>	<b>7 741 969</b>	<b>7 789 691</b>

This document is a translation of the original document and is not intended to be used for the purposes of the original document.

Det er ikke ment at dette dokumentet skal brukes til formål som er ulovlig eller som kan skade andre.



JM Hansen Holding AS  
Noter for selskaps- og konsernregnskapet 2023

## Note 4 – Lønnskostnader, antall ansatte, pensjoner mm.

	Mor		Konsern	
	2023	2022	2023	2022
Lønninger	-	-	104 537 716	96 891 581
Arbeidsgiveravgift	-	-	7 119 158	6 349 166
Pensjonskostnader	-	-	4 624 120	5 135 598
Styrehonorar	-	-	-	350 000
Konsernelimineringer	-	-	-	-
Andre lønnsrelaterte ytelser	38 879	87 436	38 879	87 436
<b>Sum lønnskostnader</b>	<b>38 879</b>	<b>87 436</b>	<b>116 319 872</b>	<b>108 813 781</b>
Antall årsverk	0	0	160	150

### Obligatorisk tjenestepensjon

Selskapet er pliktig til å ha tjenestepensjonsordning iht. lov om obligatorisk tjenestepensjon. Selskapet har etablert pensjonsordning som oppfyller kravene i lov om obligatorisk tjenestepensjon.

### Ytelser til ledende personer

	Adm.dir	Styret
Lønn og andre ytelser	1 348 794	390 000

Det foreligger ikke bonusavtaler eller forpliktelse til å gi særskilt vederlag ved opphør eller endringer i ansettelsesforhold for daglig leder og leder av Styret.

Det er ikke gitt lån eller sikkerhetsstillelse til ledende personer eller andre nærstående parter

### Revisjonskostnader

Kostnadsført revisjonshonorar er eks. mva. og fordeler seg som følger:

	2023	2022
Lovpålagt revisjon	461 005	194 017
Andre attestasjonstjenester	34 059	7 000
Andre tjenester	1 077 748	13 066
<b>Sum godtgjørelse til revisor</b>	<b>1 572 812</b>	<b>214 083</b>

Document signed with digital signature  
The seal is a guarantee for the authenticity  
of the document.

07.08.2025 kl 15:41



JM Hansen Holding AS  
Noter for selskaps- og konsernregnskapet 2023

## Note 5 – Varige driftsmidler og immaterielle eiendeler

### Morselskap

	Fast eiendom	Driftsløsøre	FoU	Sum
Anskaffelseskost 01.01	15 110 966	40 336		15 151 302
Tilgang	511 217	0	1 050 647	1 561 864
Avgang	0	0	0	0
Anskaffelseskost 31.12	15 622 183	40 336	1 050 647	16 713 166
Akkumulerte avskrivninger 31.12	0	0	0	0
<b>Balanseførte verdier 31.12</b>	<b>15 622 183</b>	<b>40 336</b>	<b>1 050 647</b>	<b>16 713 166</b>

Ingen av driftsmidlene avskrives.

### Konsern

	Fast eiendom	Driftsløsøre	FoU	Sum
Anskaffelseskost 01.01	15 110 966	7 874 829	7 786 182	30 771 977
Tilgang	511 217	1 954 234	1 853 742*	4 319 193
Avgang		3 000	-	3 000
Anskaffelseskost 31.12	15 622 183	9 826 063	9 639 924	35 088 170
Akkumulerte avskrivninger 31.12	-	5 677 338	7 721 549	13 398 887
<b>Balanseførte verdier 31.12</b>	<b>15 622 183</b>	<b>4 148 725</b>	<b>1 918 375</b>	<b>21 689 339</b>

\*Redusert med skattefunn kr 958 180

Årets avskrivninger - 2 254 999 1 250 925 3 505 924

Avskrivningsplan Avskrives ikke Lineær Lineær  
Avskrivningssatser 20-30 % 20-30 %

Det er forventet at samlet inntjening av pågående FoU vil motsvare medgåtte samlede utgifter. FoU relaterer seg til utvikling av forsilmåling og tilhørende dataanalyse.

The seal is a guarantee for the authenticity of the document.

Brønnøysundregistrene



JM Hansen Holding AS  
Noter for selskaps- og konsernregnskapet 2023

## Note 6 – Skatt

### Oversikt over skattekostnad, betalbar skatt og endring i utsatt skatt/skattefordel

#### Oversikt over skattekostnad, betalbar skatt og endring i utsatt skatt/skattefordel

	Mor		Konsern	
	2023	2022	2023	2022
Ordinært resultat før skatt	11 085 075	22 865 188	15 749 138	15 749 138
Permanente forskjeller	- 10 044 587	- 22 065 705	- 10 815 411	- 22 810 516
Konserneliminering u/skatteeffekt	-	-	-	-
Resultat før skatt Svalbard	- 1 124 344	- 1 104 822	- 6 058 031	- 2 750 751
Årets endring i midlertidige forskjeller	- 34 471	62 277	- 21 762 722	- 14 814 864
Anvendelse av fremførbart underskudd	-	-	-	-
<b>Skattegrunnlag fastland</b>	<b>- 118 327</b>	<b>- 243 062</b>	<b>- 22 887 026</b>	<b>- 24 626 993</b>
Ordinært resultat før skatt Svalbard	1 120 200	1 104 822	5 375 246	3 255 136
Permanente forskjeller	-	-	25 283	29 518
Årets endring i midlertidige forskjeller	4 134	- 7 986	657 492	- 541 889
<b>Skattegrunnlag Svalbard</b>	<b>1 124 334</b>	<b>1 096 836</b>	<b>6 058 021</b>	<b>2 742 765</b>
Betalbar skatt fastland (22 %)	-	-	-	-
Betalbar skatt Svalbard (16 %)	179 893	176 264	969 283	439 613
Skattefunn	-	-	- 958 180	-
<b>Sum betalbar skatt</b>	<b>179 893</b>	<b>176 264</b>	<b>11 103</b>	<b>439 613</b>
Betalbar skatt	179 893	175 494	969 283	438 843
Endring i utsatt skatt fastland (22 %)	- 18 446	- 42 621	2 335 709	2 246 411
Endring i utsatt skatt Svalbard (16 %)	- 661	1 278	- 105 198	86 703
For lite (for mye) avsatt skatt tidligere år	-	-	-	803 000
<b>Skattekostnad i resultatregnskapet</b>	<b>160 786</b>	<b>134 151</b>	<b>3 199 794</b>	<b>3 574 958</b>

#### Oversikt over midlertidige forskjeller og utsatt skatt/skattefordel

	Mor		Konsern	
	2023	2022	2023	2022
Varige driftsmidler	- 66 611	- 96 154	- 1 530 511	362 061
Tilvirkningskontrakter under arbeid	-	-	46 048 688	20 624 278
Varebeholdning	-	-	- 1 946 360	- 388 000
Utestående fordringer	-	-	- 684 600	- 373 034
Gevinst- og tapskonto	- 19 712	- 24 640	1 483 520	1 854 400
Regnsk.messig avsetning for forpl.	-	-	- 1 200 000	- 1 052 803
Skattemessig fremførbart underskudd	- 3 531 801	- 3 413 482	- 48 129 239	- 36 586 677
<b>Netto midlertidige forskjeller</b>	<b>- 3 618 124</b>	<b>- 3 534 276</b>	<b>- 5 958 502</b>	<b>- 15 559 775</b>
Utsatt skattefordel fastland (22 %)	- 795 987	- 777 541	- 1 184 454	- 3 440 813
Utsatt skatt Svalbard (16 %)	277	938	73 784	99 632
<b>Netto utsatt skatt/utsatt skattefordel</b>	<b>- 795 710</b>	<b>- 776 603</b>	<b>- 1 110 670</b>	<b>- 3 341 181</b>

file:///... with a digital signature.  
The seal is a guarantee for the authenticity  
of the document.

Document ID:  
FE4A3E0D2BEB401CA6BC5A2E79220525



JM Hansen Holding AS  
Noter for selskaps- og konsernregnskapet 2023

## Note 7 – Egenkapital

<u>Morselskap</u>	<u>Aksjekapital</u>	<u>Annen EK</u>	<u>Sum</u>
Egenkapital pr 01.01	600 000	64 193 256	64 793 256
Årets resultat		10 924 289	10 924 289
Avsatt utbytte		- 4 000 000	- 4 000 000
<b>Egenkapital pr 31.12</b>	<b>600 000</b>	<b>71 117 545</b>	<b>71 717 545</b>

<u>Konsern</u>	<u>Aksjekapital</u>	<u>Annen EK</u>	<u>Sum</u>
Egenkapital pr 01.01	600 000	55 933 038	56 533 038
Årets resultat		16 170 201	16 170 201
Avsatt utbytte		- 4 000 000	- 4 000 000
<b>Egenkapital pr 31.12</b>	<b>600 000</b>	<b>68 103 239</b>	<b>68 703 239</b>

## Note 8 – Gjeld, pantstillelser og garantier

	<u>Mor</u>		<u>Konsern</u>	
	<u>2023</u>	<u>2022</u>	<u>2023</u>	<u>2022</u>
Gjeld til kredittinstitusjoner	10 333 280	11 366 624	10 333 280	11 366 624

	<u>Mor</u>	<u>Konsern</u>
	<u>2023</u>	<u>2023</u>
Gjeld sikret ved pant		
Gjeld til kredittinstitusjoner	10 333 280	10 333 280

	<u>Mor</u>	<u>Konsern</u>
	<u>2023</u>	<u>2023</u>
Sikret i panteobjekt med bokførte verdier		
Eiendom	15 622 183	15 622 183
Varelager		7 741 406
Kundefordringer		52 492 843
<b>Sum verdi av eiendeler stilt som sikkerhet</b>	<b>15 622 183</b>	<b>75 856 432</b>

<u>Kassakreditt</u>	
Tilgjengelig kassakreditt	10 000 000
Ubenyttet del av kassakreditt	10 000 000

### Garantiavsetning

Det er stilt løpende entreprenørgarantier ovenfor kunder.

Selskapet eier aksjer i Totalteq AS. Totalteq AS driver entreprenørvirksomhet innen rør, ventilasjon og elektro, og har stilt ordinære entreprenørgarantier og forsikringer. Sammen med medeier i selskapet har JM Hansen Holding AS stilt garantier for riktig oppfyllelse av arbeidet som Totalteq AS utfører.

### Konsernkonto

Datterselskapenes likvider er en del av konsernets konsernkontoordning. Datterselskapenes netto innskudd i bank blir presentert som bankinnskudd og eventuelle trekk blir presentert som kortsiktig gjeld til kredittinstitusjoner i selskapsregnskapene. I konsernregnskapet presenteres netto konsernkonto som bankinnskudd mens trekk på konsernkonto er klassifisert som kortsiktig gjeld til kredittinstitusjoner i balansen.

This document is signed with an electronic seal.  
The seal is a guarantee for the authenticity  
of the document.

Brønnøysundregistrene  
Brønnøysundregistrene



JM Hansen Holding AS  
Noter for selskaps- og konsernregnskapet 2023

## Note 9 – Mellomværende med foretak i samme konsern

	2023	2022
Kortsiktige fordringer	-	-
Langsiktige fordringer	637 982	1 690 405
<b>Sum fordringer på selskap i samme konsern</b>	<b>637 982</b>	<b>1 690 405</b>

	2023	2022
Leieinntekter til datterselskaper	1 350 445	1 271 220

### Morselskaps mellomværender med datterselskap JM Hansen AS

Morselskapet har ingen gjeldsposter mot selskap i samme konsern.

### Vesentlige resultatposter i morselskap mot selskap i samme konsern

	2023
Leieinntekter til datterselskaper	1 350 445

## Note 10 – Bankinnskudd

	Morselskap	Konsern
Bundne skattetrekksmidler	-	6 222 236

## Note 11 – Aksjekapital og aksjonærinformasjon

### Aksjekapital

	Antall	Pålydende	Balanseført
Ordinære aksjer	1200	500	600 000

### Eierstruktur

Aksjonærer i JM Hansen Holding AS pr 31.12 var:

	Aksjer	Eierandel	Stemmeandel
Nina Hansen Invest AS	414	34,50 %	34,50 %
Jo Martin Hansen	121	10,08 %	10,08 %
Trones Holding AS	121	10,08 %	10,08 %
Cherpe AS	121	10,08 %	10,08 %
Trones Invest AS	120	10,00 %	10,00 %
Christian Hjort	61	5,08 %	5,08 %
Erik Hjort	60	5,00 %	5,00 %
Peter Hjort	60	5,00 %	5,00 %
Vebjørn Trones Jensen	60	5,00 %	5,00 %
Brage Trones Jensen	60	5,00 %	5,00 %
Karin J Trones Hansen	2	0,17 %	0,17 %
<b>Totalt antall aksjer</b>	<b>1200</b>	<b>100,00 %</b>	<b>100,00 %</b>

JM Hansen Holding AS har forretningskontor i Ærfuglvegen 3A, 9015 Tromsø. Administrerende direktør eier indirekte 34,5 % av aksjene i selskapet via Nina Hansen Invest AS. Adm.dir. eier også indirekte aksjer i selskapet via Cherpe AS. Cherpe AS eier 10,08 % av aksjene og adm.dir. har en eierandel på 69,6 % i Cherpe AS. Styremedlem Jo Martin Hansen eier 10,08 % av aksjene i selskapet. Styremedlem Christin Trones Hansen eier indirekte 10,08 % av aksjene i selskapet via Trones Holding AS, i tillegg til 10 % av aksjene i selskapet via Trones Invest AS.

This file is signed with a digital signature.  
The seal is a guarantee for the authenticity of the document.

Document ID:  
FE4A3E0D25EB401CA6BC5A2E79220525



JM Hansen Holding AS  
Noter for selskaps- og konsernregnskapet 2023

## Note 12 – Datterselskap, tilknyttet selskap mv.

### Morselskap

Datterselskaper	Egenkapital	Ervervet	Kontor	Eierandel	Balansført verdi
JM Hansen AS	32 591 285	01.05.2010	Tromsø	100 %	41 013 709
Tromsø Elektro AS	30 000	01.10.2013	Tromsø	100 %	30 000
Ctrl AS	1 000 000	06.10.2023	Tromsø	100 %	1 000 000
<b>Sum</b>					<b>42 043 709</b>

### Konsern

Tilknyttede selskaper	Totalteq AS	Klimaservice AS	
Forretningskontor	Tromsø	Bardu	
Eierandel	50 %	40 %	
Stemmeandel	50 %	40 %	
Anskaffelsestidspunkt	2019	2020	
			<b>Sum</b>
Anskaffelseskost	15 000	200 000	215 000
Andel resultat tidligere år	349 309	-101 679	247 630
<b>Inngående balanse</b>	<b>364 309</b>	<b>98 321</b>	<b>462 630</b>
Tilgang i år		4 500 000	4 500 000
Andel resultat i år	161 248	1 718 457	1 879 705
Avsatt utbytte			0
<b>Utgående balanse</b>	<b>525 557</b>	<b>6 316 778</b>	<b>6 842 335</b>

## Note 13 – Aksjer i andre selskaper

### Mor og konsern

Foretaksnavn	Kontor	Eierandel	Balansført verdi
Elnett Gruppen AS	Vinstra	5,00 %	481 540
Dualog AS	Tromsø	0,70 %	314 151
Andel i Servicehavna i Nord	Tromsø	17,24 %	26 250
Balsfjord Næringsutvikling AS	Storsteinnes	3,02 %	10 000
Diverse mindre aksjer-/andelsposter			19 800
<b>Sum</b>			<b>851 741</b>

Årsregnskapet er signert av  
Direktør, Brønnøysundregistrene  
11.08.2024





Admincontrol

## List of Signatures Page 1/1

### 2023 JM Hansen Holding AS - Årsberetning.pdf

Name	Method	Signed at
Hansen, Jo Martin	BANKID	2024-06-10 16:03 GMT+02
Hansen, Christin	BANKID	2024-06-10 12:02 GMT+02
Hansen, Nina Margareth	BANKID	2024-06-10 11:55 GMT+02
Hjort, Christian	BANKID	2024-06-10 10:21 GMT+02
Furst, Siri	BANKID	2024-06-10 10:03 GMT+02



This file is sealed with a digital signature. The seal is a guarantee for the authenticity of the document.

External reference: 4DA9D37BEA664493AF7B2C82C104E698



## JM Hansen Holding AS

### Årsrapport 2023

- Årsberetning
- Selskaps- og konsernregnskap
- Kontantstrømpoppstilling
- Noter



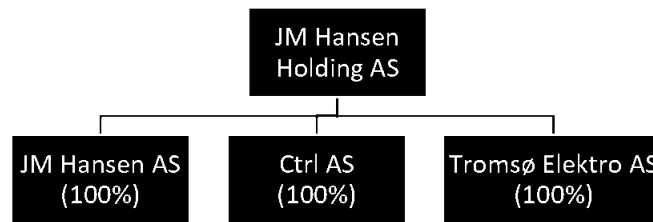
This file is sealed with a digital signature.  
The seal is a guarantee for the authenticity  
of the document.

Document ID:  
4DA9D37BEA664493AF7B2C82C104E698

# ÅRSBERETNING

## Virksomhetens art og hvor den drives

JM Hansen Holding AS er et selskap etablert i Tromsø med lokalt eierskap, og driver sin virksomhet fra lokaler i Ærfuglvegen 3a i Tromsø. Selskapet er konsernspiss, og virksomheten består av å eie og forvalte aksjer og eiendom. Selskapet har ikke hatt noen ansatte i regnskapsåret. Per 31.12.2023 besto konsernet av følgende selskaper:



I tillegg har konsernet eierandeler i Totalteq AS (50%) og Klimaservice AS (40%)

Konsernet JM Hansen er et av de ledende virksomhetene innen installasjon, automasjon og maritime installasjoner i Nord-Norge og er etablert i Tromsø og omegn, i tillegg til en avdeling på Svalbard. Konsernet har sysselsatt 160 årsverk i 2023 og er en av de større privateide arbeidsgiverne i regionen.

## Driftsåret 2023

Driftsresultatet i 2023 er forbedret fra forrige år. Driften er forbedret innen alle virksomhetsområder, særlig på serviceområdet og prosjektavdelingen.

Arbeidet med å sikre bedre lønnsomhet i vår kjernevirksomhet er en pågående prosess. Vi jobber kontinuerlig med forbedring av effektivitet gjennom organisering, prosessforbedring og digitalisering

De organisatoriske endringer, en god ordreservice, den totaltekniske satsingen og mulighetene innenfor automatisering og digitalisering er svært viktig for fremtidig utvikling og vekst i JM Hansen.

## Oversikt over utvikling og resultat

Omsetningen i selskapet er i 2023 på MNOK 1,4 mens konsernet totalt omsetter for MNOK 273,3 På konsernnivå er dette en økning på MNOK 6,2, noe som tilsvarer en vekst på 2,3%.

Resultat før skatt er på MNOK 11,1 i selskapsregnskapet, og MNOK 19,4 på konsernnivå. Egenkapitalandelen er på 82% i selskapsregnskapet og 46,8% på konsernnivå.

Likviditeten i konsernet er redusert, men det er fortsatt god likviditet med en likviditetsgrad på 1,4. Det jobbes målrettet både med å øke lønnsomhet og effektivisere likviditetsstrøm fra driften. Styret mener at selskaps- og konsernregnskapet gir et rettviseende bilde av selskapets eiendeler og gjeld, finansielle stilling og resultat.

## Utvikling i kontantstrøm

### Utvikling i kontantstrøm

Netto kontantstrøm fra operasjonelle aktiviteter i konsernet er MNOK -24,3. Etter investeringer, finanstransaksjoner og utbytte er kontantstrømmen MNOK -40,6. Kontantstrøm fra operasjonell drift



This file is sealed with a digital signature. The seal is a guarantee for the authenticity of the document.

Document ID:  
4DA9D37BEA664493AF7B2C82C104E698



avviker vesentlig fra driftsresultatet. Dette skyldes i hovedsak at datterselskapet JM Hansen AS ved inngangen til året var forskuddsfakturert på fastprisprosjekter, og økning av kundefordringer.

## Redegjørelse for fremtidig utvikling

Det er utsikter til lavere aktivitet i bygg og anleggsbransjen de nærmeste årene. Dette vil kunne ha konsekvenser for vår virksomhet, og vi jobber med tiltak for å motvirke effekten av dette.

Vår reiseavdeling sikrer konsernet et større geografisk nedslagsfelt og økt tilgang til prosjekter. Tilgang på kompetent arbeidskraft er også en vesentlig faktor for å lykkes, og det jobbes kontinuerlig med å sikre konkurransedyktige betingelser og et godt arbeidsmiljø.

## Sentrale risikoer og usikkerhetsfaktorer

### Markedsrisiko

Inntektene i selskapsregnskapet til JM Hansen Holding AS stammer hovedsakelig fra utleie av fast eiendom på Svalbard. Det anses å foreligge lav risiko forbundet med disse aktivitetene.

Datterselskapet JM Hansen AS jobber i tøff konkurranse med andre aktører både i prosjekt- og servicemarkedet. Dette både med tanke til tilgang på oppdrag og arbeidskraft. Ofte etterspørres totalteknisk tilbud på prosjekter, og i noen tilfeller på servicemarkedet. For å imøtegå denne risikoen er JM Hansen Holding AS deleier i Totalteq AS, som leverer totaltekniske prosjekter. JM Hansen Holding AS er også deleier i Klimaservice AS, som leverer ventilasjonsløsninger.

Det jobbes kontinuerlig både med effektivisering og vurdering av lønnsomhet for å velge ut riktige segmenter for videre satsning. Ellers jobbes det systematisk i alle ledd i selskapet for at JM Hansen skal være en attraktiv arbeidsplass.

### Målsetning for styring av finansiell risiko

Konsernet er noe eksponert for finansiell risiko. Målsettingen er å avdempe den finansielle risiko i størst mulig grad i forhold til den enkelte kontrakt, i tillegg til en aktiv likviditetsstyring som håndterer risiko knyttet til vår eksponering i markedet.

### Renterisiko

Konsernet er noe eksponert mot endringer i rentenivået da deler av konsernets gjeld har flytende rente. En vesentlig endring i rentenivå kan også påvirke både kjøpsvilje og kjøpekraften til våre kunder.

### Kredittrisiko

Risiko for tap på fordringer er i selskapsregnskapet vurdert som lavt, mens i konsernregnskapet er det vurdert som moderat. Konsernet har ikke hatt vesentlige tap på fordringer de siste år. Det er imidlertid gjort forsiktighetsavsetninger i årsregnskapet grunnet usikre fordringer, og konsernet er observant i forhold til slik risiko både i pågående prosjekter og ved inngåelse av nye kontrakter.

### Likviditetsrisiko

Konsernet har vesentlige ressurser bundet opp i både kortsiktige og langsiktige kontrakter, og fører en aktiv likviditetsstyring som speiler vår eksponering i markedet. Det er iverksatt konkrete tiltak for å frigjøre tilstrekkelig likviditet for å dekke risikoeksponeringen i dagens og fremtidig prosjektportefølje, og vår likviditetssituasjon har hatt en positiv utvikling i perioden.

## Forsknings- og utviklingsaktiviteter

Konsernet har i 2023 videreført forsknings- og utviklingsaktiviteter knyttet til tjenesteutvikling for oppdrettsnæringen. Konseptet er solgt til kunder i 2023, og arbeidet med videreutvikling fortsetter i 2024 i et eget datterselskap.

## Fortsatt drift

Selskaps- og konsernregnskapet for 2023 er avlagt under forutsetning av fortsatt drift. Det bekreftes herved at forutsetningen for fortsatt drift er til stede.



This file is sealed with a digital signature.  
The seal is a guarantee for the authenticity  
of the document.

Document ID:  
4DA9D37BEA664493AF7B2C82C104E698



## Arbeidsmiljø

Sykefraværet i konsernet var på totalt 2312 dager i 2023, noe som utgjorde 6,15 % av total arbeidstid. Vi jobber målrettet videre for å minimere sykefravær.

Tallene omfatter ikke tilknyttede selskaper.

Konsernet har en ambisjon om null personskadetilfeller. Det er i løpet av året ikke registrert personskade som har resultert i sykefravær.

Det arbeides kontinuerlig med tiltak for å forebygge sykefravær og skader gjennom årlige vermerunder, tilpasning av arbeidsplasser og bruk av nødvendige hjelpemidler. Konsernet har et mål om å ha et lavere sykefravær enn bransjen ellers og vil fortsatt ha fokus på HMS i tiden fremover, herunder til enhver tid vurdere nødvendige tiltak for å redusere fraværet.

Konsernet oppfyller i god tradisjon ansvar for fremtidig fagarbeidere, og har også i 2023 inntatt nye lærlinger innenfor elektrofaget. Selskapet har også fått innvilget status som frittstående lærebedrift innen elektriker-, automatiserings-, og telekommunikasjonsmontørfaget.

Arbeidsmiljøet betraktes som godt, og samarbeidet med de ansattes organisasjoner har gjennom året vært konstruktivt og bidratt positivt til driften.

## Tilstand for kjønnslikestilling

Datterselskapet JM Hansen AS har sysselsatt i gjennomsnitt 161 ansatte / 160 årsverk. Andelen kvinner var i gjennomsnitt 9,7 %. Ledergruppen består av 75% kvinner.

Det har i 2023 vært 2 ansatte i deltidsstilling, begge menn. Ingen ufrivillig deltid. Uttak av foreldrepermisjon i bedriften er kun tatt av menn.

Tabellen under viser kvinners fastlønn i forhold til menns fastlønn. Det har ikke vært mulig å lage kategorier hvor det er over 5 kvinner per kategori. Det er derfor fare for identifisering, og vi rapporterer derfor alle ansatte under en kategori.

Kategori	Antall ansatte	Andel kvinner	Kvinnens lønn i % av menns
A	161	8 %	104 %

## Vårt arbeid for likestilling og mot diskriminering

### *Prinsipper, prosedyrer og standarder for likestilling og mot diskriminering*

Vårt likestillingsarbeid er forankret i konsernets strategier, verktøy og retningslinjer. Vi skal styrke mangfoldet i alle ledd av virksomheten. Vi vektlegger likebehandling og kvalifikasjonskrav i alle stillinger.

Hensynet til likestilling og ikke-diskriminering er ellers inkludert i den øvrige personalpolitikken. Konsernet arbeider aktivt for å fremme likestilling, sikre like muligheter og rettigheter og hindre diskriminering på grunn av etnisitet, nasjonal opprinnelse, avstamning, hudfarge, språk, religion og livssyn. Vi deltar i prosjekter for å fremme og rekruttere jenter til utradisjonelle yrkesvalg, som prosjektet «Jenter og teknologi».

### *Slik jobber vi for å sikre likestilling og ikke-diskriminering i praksis*

Vi har etablert lønnstabeller og lønnspolitikk basert på kjønnsnøytrale kriterier. Vi vektlegger mangfold og likestilling i rekrutteringsprosesser.

### *Slik jobber vi for å identifisere risiko for diskriminering og hindre for likestilling*

Det gjennomføres årlig medarbeiderundersøkelse hvor et av temaene er «Mangfold, likeverd og inkludering». Ansatte gir score på ulike påstander og også åpne spørsmål.



This file is sealed with a digital signature.  
The seal is a guarantee for the authenticity  
of the document.

Document ID:  
4DA9D37BEA664493AF7B2C82C104E698



## Resultater av arbeidet og forventninger til arbeidet framover

Svarene i medarbeiderundersøkelsene viser at det er viktig å ha fokus på mangfold, likestilling og likeverd og være bevisst hva det innebærer at alle skal ha like muligheter. Gjennom å vektlegge verdien av mangfold, likestilling og likeverd, ønsker vi at dette bidrar til økt andel av kvinner i teknologi- og elektrofaglige stillinger.

## Ytre miljø

Konsernets virksomhet er ikke regulert av konsesjoner eller pålegg. Det er heller ingen kjente fremtidige miljøkrav som kan forventes å påvirke foretakets virksomhet i vesentlig negativ forstand.

Konsernet påvirker det ytre miljø gjennom bruk av kontorbygg, biler i forbindelse med oppdrag, og annen reisevirksomhet. Arbeid med miljø og bærekraft er viktig for oss. Datterselskapet JM Hansen AS har vært miljøfyrtårn siden 2011 og er klimaparter. Konsernet arbeider kontinuerlig med å redusere egne og kunders klimaavtrykk. Dette engasjementet gjenspeiles i handlinger, som inkluderer fokus på energieffektivisering i egne bygninger, grundig avfallssortering, fremme gjenbruk, partnerskap med Rebell, samt en stadig økning av andel elbiler i vare- og persontransport.

Ut over arbeid med å redusere eget miljøavtrykk er konsernet også bidragsyter til våre kunders bærekrafts arbeid. Konsernet utvikler ulike konsepter for energiøkonomisering og bærekraftig rehabilitering av eldre bygningsmasse.

## Åpenhetsloven

Loven trådte i kraft i 2022, og konsernet er omfattet av loven. Arbeidet med dette pågår fortløpende, og vår redegjørelse er publisert og vil bli revidert innen fristen 30.06.2024. Redegjørelsen er publisert på vår hjemmeside under lenken <https://www.jmhansen.no/baerekraft>.

## Styreansvarsforsikring

Konsernet har tegnet styreansvarsforsikring i Gjensidige.

## Redegjørelse for årsregnskapet og resultatdisponering

Etter styrets oppfatning gir fremlagt resultatregnskap og balanse med noter uttrykk for virksomhetens resultat for 2023 og økonomiske stilling ved årsskiftet.

Det har ikke inntrådt forhold etter regnskapsårets slutt som er av betydning for bedømmelsen av regnskapet.

Styret foreslår at årsresultatet i JM Hansen Holding AS på kr 10 924 289 disponeres som følger:

Utbytte	4 000 000
Overføres til annen egenkapital	6 924 289
Totalt disponert	10 924 289

Avslutningsvis ønsker styret å takke alle ansatte i konsernet for den gode innsatsen i året som har gått.

Tromsø, 3. juni 2024

\_\_\_\_\_  
Siri Fürst  
styrets leder

\_\_\_\_\_  
Nina Margareth Hansen  
administrerende direktør/styremedlem

\_\_\_\_\_  
Christian Hjørt  
styremedlem

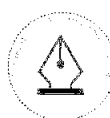
\_\_\_\_\_  
Jo Martin Hansen  
styremedlem

\_\_\_\_\_  
Christin Trones Hansen  
styremedlem



This file is sealed with a digital signature.  
The seal is a guarantee for the authenticity  
of the document.

Document ID:  
4DA9D37BEA664493AF7B2C82C104E698



This file is sealed with a digital signature.  
The seal is a guarantee for the authenticity  
of the document.

Document ID:  
4DA9D37BEA664493AF7B2C82C104E698



Til generalforsamlingen i JM Hansen Holding AS

## Uavhengig revisors beretning

### Konklusjon

Vi har revidert årsregnskapet for JM Hansen Holding AS, som består av:

- selskapsregnskapet, som består av balanse per 31. desember 2023, resultatregnskap og kontantstrømoppstilling for regnskapsåret avsluttet per denne datoen og noter til årsregnskapet, herunder et sammendrag av viktige regnskapsprinsipper, og
- konsernregnskapet, som består av balanse per 31. desember 2023, resultatregnskap og kontantstrømoppstilling for regnskapsåret avsluttet per denne datoen og noter til årsregnskapet, herunder et sammendrag av viktige regnskapsprinsipper.

Etter vår mening

- oppfyller årsregnskapet gjeldende lovkrav,
- gir selskapsregnskapet et rettviseende bilde av selskapets finansielle stilling per 31. desember 2023 og av dets resultater og kontantstrømmer for regnskapsåret avsluttet per denne datoen i samsvar med regnskapslovens regler og god regnskapsskikk i Norge, og
- gir konsernregnskapet et rettviseende bilde av konsernets finansielle stilling per 31. desember 2023 og av dets resultater og kontantstrømmer for regnskapsåret avsluttet per denne datoen i samsvar med regnskapslovens regler og god regnskapsskikk i Norge.

### Grunnlag for konklusjonen

Vi har gjennomført revisjonen i samsvar med International Standards on Auditing (ISA-ene). Våre oppgaver og plikter i henhold til disse standardene er beskrevet nedenfor under *Revisors oppgaver og plikter ved revisjonen av årsregnskapet*. Vi er uavhengige av selskapet og konsernet i samsvar med kravene i relevante lover og forskrifter i Norge og International Code of Ethics for Professional Accountants (inkludert internasjonale uavhengighetsstandarder) utstedt av International Ethics Standards Board for Accountants (IESBA-reglene), og vi har overholdt våre øvrige etiske forpliktelser i samsvar med disse kravene. Innhentet revisjonsbevis er etter vår vurdering tilstrekkelig og hensiktsmessig som grunnlag for vår konklusjon.

### Øvrig informasjon

Styret og daglig leder (ledelsen) er ansvarlige for informasjonen i årsberetningen. Øvrig informasjon omfatter informasjon i årsrapporten bortsett fra årsregnskapet og den tilhørende revisjonsberetningen. Vår konklusjon om årsregnskapet ovenfor dekker ikke informasjonen i årsberetningen.

I forbindelse med revisjonen av årsregnskapet er det vår oppgave å lese årsberetningen. Formålet er å vurdere hvorvidt det foreligger vesentlig inkonsistens mellom årsberetningen og årsregnskapet og den kunnskap vi har opparbeidet oss under revisjonen av årsregnskapet, eller hvorvidt informasjon i årsberetningen ellers fremstår som vesentlig feil. Vi har plikt til å rapportere dersom årsberetningen fremstår som vesentlig feil. Vi har ingenting å rapportere i så henseende.

Basert på kunnskapen vi har opparbeidet oss i revisjonen, mener vi at årsberetningen

- er konsistent med årsregnskapet og
- inneholder de opplysninger som skal gis i henhold til gjeldende lovkrav.

### Ledelsens ansvar for årsregnskapet

Ledelsen er ansvarlig for å utarbeide årsregnskapet og for at det gir et rettviseende bilde i samsvar med regnskapslovens regler og god regnskapsskikk i Norge. Ledelsen er også ansvarlig for slik intern kontroll som den finner nødvendig for å kunne utarbeide et årsregnskap som ikke inneholder vesentlig feilinformasjon, verken som følge av misligheter eller utilsiktede feil.

PricewaterhouseCoopers AS, Muségata 1, Postboks 6128, NO-9291 Tromsø

T: 02316, org. no.: 987 009 713 MVA, [www.pwc.no](http://www.pwc.no)

Statsautoriserte revisorer, medlemmer av Den norske Revisorforening og autorisert regnskapsførerselskap



Ved utarbeidelsen av årsregnskapet er ledelsen ansvarlig for å ta standpunkt til selskapets og konsernets evne til fortsatt drift og opplyse om forhold av betydning for fortsatt drift. Forutsetningen om fortsatt drift skal legges til grunn for årsregnskapet så lenge det ikke er sannsynlig at virksomheten vil bli avvirket.

#### **Revisors oppgaver og plikter ved revisjonen av årsregnskapet**

Vårt mål er å oppnå betryggende sikkerhet for at årsregnskapet som helhet ikke inneholder vesentlig feilinformasjon, verken som følge av misligheter eller utilsiktede feil, og å avgi en revisjonsberetning som inneholder vår konklusjon. Betryggende sikkerhet er en høy grad av sikkerhet, men ingen garanti for at en revisjon utført i samsvar med ISA-ene, alltid vil avdekke vesentlig feilinformasjon. Feilinformasjon kan oppstå som følge av misligheter eller utilsiktede feil. Feilinformasjon er å anse som vesentlig dersom den enkeltvis eller samlet med rimelighet kan forventes å påvirke de økonomiske beslutningene som brukerne foretar på grunnlag av årsregnskapet. For videre beskrivelse av revisors oppgaver og plikter vises det til: <https://revisorforeningen.no/revisionsberetninger>

Tromsø, 3. juni 2024

**PricewaterhouseCoopers AS**

Ørjan Renø  
Statsautorisert revisor  
(elektronisk signert)



 Securely signed with Brevio

Revisjonsberetning JM Hansen Holding

**Signers:**

<b>Name</b>	<b>Method</b>	<b>Date</b>
Renø, Ørjan	BANKID	2024-06-03 12:55

**This document package contains:**

- Closing page (this page)
- The original document(s)
- The electronic signatures. These are not visible in the document, but are electronically integrated.



This file is sealed with a digital signature.  
The seal is a guarantee for the authenticity  
of the document.