



ÅRSREGNSKAPET FOR REGNSKAPSÅRET 2022 - GENERELL INFORMASJON

Enheten

Organisasjonsnummer: 980 583 287
Organisasjonsform: Aksjeselskap
Foretaksnavn: CONTAINERSERVICE HADELAND AS
Forretningsadresse: Mohagasvingen 2
2770 JAREN

Regnskapsår

Årsregnskapets periode: 01.01.2022 - 31.12.2022

Konsern

Morselskap i konsern: Nei

Regnskapsregler

Regler for små foretak benyttet: Ja
Benyttet ved utarbeidelsen av årsregnskapet til selskapet: Regnskapslovens alminnelige regler

Årsregnskapet fastsatt av kompetent organ

Bekreftet av representant for selskapet: Elin Dalby Mathisen
Dato for fastsettelse av årsregnskapet: 26.09.2023

Grunnlag for avgivelse

År 2022: Årsregnskapet er elektronisk innlevert
År 2021: Tall er hentet fra elektronisk innlevert årsregnskap fra 2022

Det er ikke krav til at årsregnskapet m.v. som sendes til Regnskapsregisteret er undertegnet. Kontrollen på at dette er utført ligger hos revisor/enhetens øverste organ. Sikkerheten ivaretas ved at innsender har rolle/rettighet for innsending av årsregnskapet via Altinn, og ved at det bekreftes at årsregnskapet er fastsatt av kompetent organ.

Brønnøysundregistrene, 25.07.2024



Resultatregnskap

| Beløp i: NOK | Note | 2022 | 2021 |
|---|------|-------------------|-------------------|
| RESULTATREGNSKAP | | | |
| Inntekter | | | |
| Salgsinntekt | | 52 576 143 | 44 916 380 |
| Annen driftsinntekt | | 1 963 459 | 2 097 270 |
| Sum inntekter | | 54 539 602 | 47 013 650 |
| Kostnader | | | |
| Varekostnad | | 5 631 783 | 3 835 544 |
| Lønnskostnad | 1 | 18 565 980 | 17 308 300 |
| Avskrivning av driftsmidler | 2 | 1 773 145 | 2 050 000 |
| Annen driftskostnad | | 29 726 302 | 24 423 604 |
| Sum kostnader | | 55 697 210 | 47 617 448 |
| Driftsresultat | | -1 157 609 | -603 799 |
| Finansinntekter og finanskostnader | | | |
| Annen renteinntekt | | 5 289 | 2 446 |
| Annen finansinntekt | | 92 632 | 35 355 |
| Verdiøkning markedsbaserte omløpsmidler | | | 132 357 |
| Sum finansinntekter | | 97 921 | 170 158 |
| Verdireduksjon markedsbaserte omløpsmidler | | 259 393 | |
| Annen rentekostnad | | 116 101 | 47 810 |
| Annen finanskostnad | | 29 932 | |
| Sum finanskostnader | | 405 426 | 47 810 |
| Netto finans | | -307 505 | 122 348 |
| Ordinært resultat før skattekostnad | | -1 465 114 | -481 450 |
| Skattekostnad på resultat | 3 | | |
| Ordinært resultat etter skattekostnad | | -1 465 114 | -481 450 |
| Årsresultat | | -1 465 114 | -481 450 |
| Årsresultat etter minoritetsinteresser | | -1 465 114 | -481 450 |



Resultatregnskap

| Beløp i: NOK | Note | 2022 | 2021 |
|--|-------------|-------------------|-----------------|
| Totalresultat | | -1 465 114 | -481 450 |
| Overføringer og disponeringer | | | |
| Tilleggsutbytte | | | 150 000 |
| Overført fra annen egenkapital | 4 | -1 465 114 | -631 450 |
| Sum overføringer og disponeringer | | -1 465 114 | -481 450 |



Balanse

| Beløp i: NOK | Note | 2022 | 2021 |
|--|------|-------------------|-------------------|
| BALANSE - EIENDELER | | | |
| Anleggsmidler | | | |
| Immaterielle eiendeler | | | |
| Varige driftsmidler | | | |
| Maskiner og anlegg | 2, 5 | 3 769 300 | 4 948 986 |
| Driftsløsøre, inventar o.a. utstyr | 2, 5 | 31 000 | 47 000 |
| Sum varige driftsmidler | | 3 800 300 | 4 995 986 |
| Finansielle anleggsmidler | | | |
| Investeringer i aksjer og andeler | | 21 450 | 21 450 |
| Andre langsiktige fordringer | | 3 193 194 | 3 094 999 |
| Sum finansielle anleggsmidler | | 3 214 644 | 3 116 449 |
| Sum anleggsmidler | | 7 014 944 | 8 112 435 |
| Omløpsmidler | | | |
| Varer | | | |
| Fordringer | | | |
| Kundefordringer | | 7 819 701 | 4 887 526 |
| Andre kortsiktige fordringer | 5 | 1 354 266 | 902 082 |
| Sum fordringer | | 9 173 967 | 5 789 608 |
| Investeringer | | | |
| Andre finansielle instrumenter | | 1 392 162 | 2 014 079 |
| Sum investeringer | | 1 392 162 | 2 014 079 |
| Bankinnskudd, kontanter og lignende | | | |
| Bankinnskudd, kontanter o.l. | 6 | 5 978 519 | 4 185 632 |
| Sum bankinnskudd, kontanter og lignende | | 5 978 519 | 4 185 632 |
| Sum omløpsmidler | | 16 544 649 | 11 989 319 |
| SUM EIENDELER | | 23 559 593 | 20 101 754 |



Balanse

| Beløp i: NOK | Note | 2022 | 2021 |
|---------------------------------------|------|-------------------|-------------------|
| BALANSE - EGENKAPITAL OG GJELD | | | |
| Egenkapital | | | |
| Innskutt egenkapital | | | |
| Aksjekapital | 4, 7 | 500 000 | 500 000 |
| Sum innskutt egenkapital | | 500 000 | 500 000 |
| Opptjent egenkapital | | | |
| Annen egenkapital | 4 | 8 272 896 | 9 738 010 |
| Sum opptjent egenkapital | | 8 272 896 | 9 738 010 |
| Sum egenkapital | | 8 772 896 | 10 238 010 |
| Gjeld | | | |
| Langsiktig gjeld | | | |
| Annen langsiktig gjeld | | | |
| Gjeld til kredittinstitusjoner | 5 | 1 279 189 | 932 509 |
| Sum annen langsiktig gjeld | | 1 279 189 | 932 509 |
| Sum langsiktig gjeld | | 1 279 189 | 932 509 |
| Kortsiktig gjeld | | | |
| Leverandørgjeld | | 8 403 621 | 2 994 298 |
| Betalbar skatt | 3 | | |
| Skyldig offentlige avgifter | | 1 689 717 | 2 773 894 |
| Annen kortsiktig gjeld | | 3 414 170 | 3 163 042 |
| Sum kortsiktig gjeld | | 13 507 508 | 8 931 235 |
| Sum gjeld | | 14 786 697 | 9 863 744 |
| SUM EGENKAPITAL OG GJELD | | 23 559 593 | 20 101 754 |



Brønnøysundregistrene

ÅRSREGNSKAP FOR REGNSKAPSÅRET 2022 - GENERELL INFORMASJON

Journalnummer: 2023 731729

Enheten

Organisasjonsnummer: 980 583 287
Organisasjonsform: Aksjeselskap
Foretaksnavn: CONTAINER.SERVICE HADELAND AS
Forretningsadresse: Mohagasvingen 2
2770 JAREN

Regnskapsår

Årsregnskapets periode: 01.01.2022 - 31.12.2022

Konsern

Morselskap i konsern: Nei

Regnskapsregler

Regler for små foretak benyttet: Ja
Benyttet ved utarbeidelsen av
årsregnskapet til selskapet: Regnskapslovens alminnelige regler

Årsregnskapet fastsatt av kompetent organ

Bekreftet av representant for selskapet: Elin Dalby Mathisen
Dato for fastsettelse av årsregnskapet: 26.09.2023

Revisjon

Årsregnskapet er utarbeidet av ekstern
autorisert regnskapsfører: Ja
Ekstern autorisert regnskapsfører har i
løpet av regnskapsåret bistått ved den
løpende regnskapsføringen eller utført
andre tjenester for selskapet enn å
utarbeide årsregnskapet: Ja

Grunnlag for avgivelse

År 2022: Årsregnskap er elektronisk innlevert.
År 2021: Tall er hentet fra elektronisk innlevert årsregnskap fra 2022.

Det er ikke krav til at årsregnskapet m.v. som sendes til Regnskapsregisteret er undertegnet. Kontrollen på at dette er utført ligger hos revisor/enhetens øverste organ. Sikkerheten ivaretas ved at innsender har rolle/rettighet for innsending av årsregnskapet via Altinn, og ved at det bekreftes at årsregnskapet er fastsatt av kompetent organ.

Brønnøysundregistrene, 28.09.2023



Organisasjonsnr: 980 583 287
CONTAINERSERVICE HADELAND AS

RESULTATREGNSKAP

| Beløp i: NOK | Note | 2022 | 2021 |
|---|------|-------------------|-------------------|
| RESULTATREGNSKAP | | | |
| Inntekter | | | |
| Salgsinntekt | | 52 576 143 | 44 916 380 |
| Annen driftsinntekt | | 1 963 459 | 2 097 270 |
| Sum inntekter | | 54 539 602 | 47 013 650 |
| Kostnader | | | |
| Varekostnad | | 5 631 783 | 3 835 544 |
| Lønnskostnad | 1 | 18 565 980 | 17 308 300 |
| Avskrivning av driftsmidler | 2 | 1 773 145 | 2 050 000 |
| Annen driftskostnad | | 29 726 302 | 24 423 604 |
| Sum kostnader | | 55 697 210 | 47 617 448 |
| Driftsresultat | | -1 157 609 | -603 799 |
| Finansinntekter og finanskostnader | | | |
| Annen renteinntekt | | 5 289 | 2 446 |
| Annen finansinntekt | | 92 632 | 35 355 |
| Verdiøkning markedsbaserte omløpsmidler | | | 132 357 |
| Sum finansinntekter | | 97 921 | 170 158 |
| Verdireduksjon markedsbaserte omløpsmidler | | 259 393 | |
| Annen rentekostnad | | 116 101 | 47 810 |
| Annen finanskostnad | | 29 932 | |
| Sum finanskostnader | | 405 426 | 47 810 |
| Netto finans | | -307 505 | 122 348 |
| Ordinært resultat før skattekostnad | | -1 465 114 | -481 450 |
| Skattekostnad på resultat | 3 | | |
| Ordinært resultat etter skattekostnad | | -1 465 114 | -481 450 |
| Årsresultat | | -1 465 114 | -481 450 |
| Årsresultat etter minoritetsinteresser | | -1 465 114 | -481 450 |
| Totalresultat | | -1 465 114 | -481 450 |
| Overføringer og disponeringer | | | |
| Tilleggsutbytte | | | 150 000 |
| Overført fra annen egenkapital | 4 | -1 465 114 | -631 450 |



Sum overføringer og
disponeringer

-1 465 114

-481 450



Organisasjonsnr: 980 583 287
CONTAINERSERVICE HADELAND AS

BALANSE

| Beløp i: NOK | Note | 2022 | 2021 |
|--|------|-------------------|-------------------|
| BALANSE - EIENDELER | | | |
| Anleggsmidler | | | |
| Immaterielle eiendeler | | | |
| Varige driftsmidler | | | |
| Maskiner og anlegg | 2, 5 | 3 769 300 | 4 948 986 |
| Driftsløsøre, inventar o. a. utstyr | 2, 5 | 31 000 | 47 000 |
| Sum varige driftsmidler | | 3 800 300 | 4 995 986 |
| Finansielle anleggsmidler | | | |
| Investeringer i aksjer og andeler | | 21 450 | 21 450 |
| Andre langsiktige fordringer | | 3 193 194 | 3 094 999 |
| Sum finansielle anleggsmidler | | 3 214 644 | 3 116 449 |
| Sum anleggsmidler | | 7 014 944 | 8 112 435 |
| Omløpsmidler | | | |
| Varer | | | |
| Fordringer | | | |
| Kundefordringer | | 7 819 701 | 4 887 526 |
| Andre kortsiktige fordringer | 5 | 1 354 266 | 902 082 |
| Sum fordringer | | 9 173 967 | 5 789 608 |
| Investeringer | | | |
| Andre finansielle instrumenter | | 1 392 162 | 2 014 079 |
| Sum investeringer | | 1 392 162 | 2 014 079 |
| Bankinnskudd, kontanter og lignende | | | |
| Bankinnskudd, kontanter o. l. | 6 | 5 978 519 | 4 185 632 |
| Sum bankinnskudd, kontanter og lignende | | 5 978 519 | 4 185 632 |
| Sum omløpsmidler | | 16 544 649 | 11 989 319 |
| SUM EIENDELER | | 23 559 593 | 20 101 754 |
| BALANSE - EGENKAPITAL OG GJELD | | | |



| | | | |
|-----------------------------------|------|-------------------|-------------------|
| Egenkapital | | | |
| Innskutt egenkapital | | | |
| Aksjekapital | 4, 7 | 500 000 | 500 000 |
| Sum innskutt egenkapital | | 500 000 | 500 000 |
| Opptjent egenkapital | | | |
| Annen egenkapital | 4 | 8 272 896 | 9 738 010 |
| Sum opptjent egenkapital | | 8 272 896 | 9 738 010 |
| Sum egenkapital | | 8 772 896 | 10 238 010 |
| Gjeld | | | |
| Langsiktig gjeld | | | |
| Annen langsiktig gjeld | | | |
| Gjeld til kredittinstitusjoner | 5 | 1 279 189 | 932 509 |
| Sum annen langsiktig gjeld | | 1 279 189 | 932 509 |
| Sum langsiktig gjeld | | 1 279 189 | 932 509 |
| Kortsiktig gjeld | | | |
| Leverandørgjeld | | 8 403 621 | 2 994 298 |
| Betalbar skatt | 3 | | |
| Skyldig offentlige avgifter | | 1 689 717 | 2 773 894 |
| Annen kortsiktig gjeld | | 3 414 170 | 3 163 042 |
| Sum kortsiktig gjeld | | 13 507 508 | 8 931 235 |
| Sum gjeld | | 14 786 697 | 9 863 744 |
| SUM EGENKAPITAL OG GJELD | | 23 559 593 | 20 101 754 |



Organisasjonsnr: 980 583 287
CONTAINERSERVICE HADELAND AS

NOTEOPPLYSNINGER - SELSKAP - alle poster oppgitt i hele tall

Note

1

Antall årsverk i regnskapsåret
18.00

Sum Beløp

Balanseført verdi 31.12. Varige driftsmidler Immaterielle eiend.

Konsernregnskap

Morselskapet sitt navn

Forretningskontor for morselskapet

Begrunnelse for at datterselskap er utelatt fra konsolideringen

Samlet beløp - tilknyttet selskap Årets Fjorårets

Samlet beløp - foretak i samme konsern Årets Fjorårets

Samlet beløp - foretak i samme konsern Årets Fjorårets

Samlet beløp - felles kontrollert virksomhet Årets Fjorårets

Pantstillelse Beløp

Beholdning av egne aksjer Antall Pålydende Andel av aksjek.



Tordenskjoldsgt. 13-15
2821 Gjøvik
www.bdo.no

Uavhengig revisors beretning

Til generalforsamlingen i Containerservice Hadeland AS

Konklusjon

Vi har revidert årsregnskapet til Containerservice Hadeland AS.

Årsregnskapet består av:

- Balanse per 31. desember 2022
- Resultatregnskap for 2022
- Noter til årsregnskapet, herunder et sammendrag av viktige regnskapsprinsipper.

Etter vår mening:

- Oppfyller årsregnskapet gjeldende lovkrav, og
- Gir årsregnskapet et rettviseende bilde av selskapets finansielle stilling per 31. desember 2022 og av dets resultater for regnskapsåret avsluttet per denne datoen i samsvar med regnskapslovens regler og god regnskapsskikk i Norge.

Grunnlag for konklusjonen

Vi har gjennomført revisjonen i samsvar med International Standards on Auditing (ISA-ene). Våre oppgaver og plikter i henhold til disse standardene er beskrevet nedenfor under Revisors oppgaver og plikter ved revisjonen av årsregnskapet. Vi er uavhengige av selskapet i samsvar med kravene i relevante lover og forskrifter i Norge og International Code of Ethics for Professional Accountants (inkludert internasjonale uavhengighetsstandarder) utstedt av International Ethics Standards Board for Accountants (IESBA-reglene), og vi har overholdt våre øvrige etiske forpliktelser i samsvar med disse kravene. Innhentet revisjonsbevis er etter vår vurdering tilstrekkelig og hensiktsmessig som grunnlag for vår konklusjon.

Styret og daglig leders ansvar for årsregnskapet

Styret og daglig leder (ledelsen) er ansvarlig for å utarbeide årsregnskapet og for at det gir et rettviseende bilde i samsvar med regnskapslovens regler og god regnskapsskikk i Norge. Ledelsen er også ansvarlig for slik intern kontroll som den finner nødvendig for å kunne utarbeide et årsregnskap som ikke inneholder vesentlig feilinformasjon, verken som følge av misligheter eller utilsiktede feil.

Ved utarbeidelsen av årsregnskapet må ledelsen ta standpunkt til selskapets evne til fortsatt drift og opplyse om forhold av betydning for fortsatt drift. Forutsetningen om fortsatt drift skal legges til grunn for årsregnskapet så lenge det ikke er sannsynlig at virksomheten vil bli avvirket.

Penneco DokumentID: 00W2V-CAA2Q-T260Q-BEH5U-IWVGN-LMBO3



Revisors oppgaver og plikter ved revisjonen av årsregnskapet

Vårt mål er å oppnå betryggende sikkerhet for at årsregnskapet som helhet ikke inneholder vesentlig feilinformasjon, verken som følge av misligheter eller utilsiktede feil, og å avgi en revisjonsberetning som inneholder vår konklusjon. Betryggende sikkerhet er en høy grad av sikkerhet, men ingen garanti for at en revisjon utført i samsvar med ISA-ene, alltid vil avdekke vesentlig feilinformasjon. Feilinformasjon kan oppstå som følge av misligheter eller utilsiktede feil. Feilinformasjon er å anse som vesentlig dersom den enkeltvis eller samlet med rimelighet kan forventes å påvirke de økonomiske beslutningene som brukerne foretar på grunnlag av årsregnskapet.

For videre beskrivelse av revisors oppgaver og plikter vises det til:
<https://revisorforeningen.no/revisjonsberetninger>

BDO AS

Stig Hagen
statsautorisert revisor
(elektronisk signert)

Penneo Dokumentnøkkel: 00W2V-CAA2Q-T260Q-BEH5U-IWVGN-LMBO3



PENNEO

Signaturene i dette dokumentet er juridisk bindende. Dokument signert med "Penneo"™ - sikker digital signatur.
De signerende parter sin identitet er registrert, og er listet nedenfor.

"Med min signatur bekrefter jeg alle datoer og innholdet i dette dokument."

Stig Hagen

Partner

Serienummer: 9578-5999-4-1565050

IP: 188.95.xxx.xxx

2023-09-26 07:38:41 UTC



Penneo Dokumentnøkkel: OQW2Y-CAA2Q-T26OQ-BEH5U-IWVGN-LMBO3

Dokumentet er signert digitalt, med **Penneo.com**. Alle digitale signatur-data i dokumentet er sikret og validert av den datamaskin-utregnede hash-verdien av det opprinnelige dokument. Dokumentet er låst og tids-stemplet med et sertifikat fra en betrodd tredjepart. All kryptografisk bevis er integrert i denne PDF, for fremtidig validering (hvis nødvendig).

Hvordan bekrefter at dette dokumentet er originalen?

Dokumentet er beskyttet av ett Adobe CDS sertifikat. Når du åpner dokumentet i

Adobe Reader, skal du kunne se at dokumentet er sertifisert av **Penneo e-signature service <penneo@penneo.com>**. Dette garanterer at innholdet i dokumentet ikke har blitt endret.

Det er lett å kontrollere de kryptografiske beviser som er lokalisert inne i dokumentet, med Penneo validator - <https://penneo.com/validator>



Årsregnskap 2022 CONTAINERSERVICE HADELAND AS

Resultat
Balanse
Noter

Org.nr.: 980 583 287



Resultatregnskap
CONTAINERSERVICE HADELAND AS

| Driftsinntekter og driftskostnader | Note | 2022 | 2021 |
|--|------|-------------------|-------------------|
| Salgsinntekt | | 52 576 143 | 44 916 380 |
| Annen driftsinntekt | | 1 963 459 | 2 097 270 |
| Sum driftsinntekter | | 54 539 602 | 47 013 650 |
| Varekostnad | | 5 631 783 | 3 835 544 |
| Lønnskostnad | 1 | 18 565 980 | 17 308 300 |
| Avskrivning av driftsmidler | 2 | 1 773 145 | 2 050 000 |
| Annen driftskostnad | | 29 726 302 | 24 423 604 |
| Sum driftskostnader | | 55 697 210 | 47 617 448 |
| Driftsresultat | | -1 157 609 | -603 799 |
| Finansinntekter og finanskostnader | | | |
| Annen renteinntekt | | 5 289 | 2 446 |
| Annen finansinntekt | | 92 632 | 35 355 |
| Verdiøkning markedsbaserte omløpsmidler | | 0 | 132 357 |
| Verdireduksjon markedsbaserte omløpsmidler | | 259 393 | 0 |
| Annen rentekostnad | | 116 101 | 47 810 |
| Annen finanskostnad | | 29 932 | 0 |
| Resultat av finansposter | | -307 505 | 122 348 |
| Resultat før skattekostnad | | -1 465 114 | -481 450 |
| Skattekostnad på resultat | 3 | 0 | 0 |
| Årsresultat | | -1 465 114 | -481 450 |
| Overføringer | | | |
| Tilleggsutbytte | | 0 | 150 000 |
| Overført fra annen egenkapital | 4 | 1 465 114 | 631 450 |
| Sum overføringer | | -1 465 114 | -481 450 |



Balanse
CONTAINERSERVICE HADELAND AS

| Eiendeler | Note | 2022 | 2021 |
|--|------|-------------------|-------------------|
| Anleggsmidler | | | |
| Varige driftsmidler | | | |
| Maskiner og anlegg | 2, 5 | 3 769 300 | 4 948 986 |
| Driftsløsøre, inventar o.a. utstyr | 2, 5 | 31 000 | 47 000 |
| Sum varige driftsmidler | | <u>3 800 300</u> | <u>4 995 986</u> |
| Finansielle anleggsmidler | | | |
| Investeringer i aksjer og andeler | | 21 450 | 21 450 |
| Andre langsiktige fordringer | | 3 193 194 | 3 094 999 |
| Sum finansielle anleggsmidler | | <u>3 214 644</u> | <u>3 116 449</u> |
| Sum anleggsmidler | | <u>7 014 944</u> | <u>8 112 435</u> |
| Omløpsmidler | | | |
| Fordringer | | | |
| Kundefordringer | | 7 819 701 | 4 887 526 |
| Andre kortsiktige fordringer | 5 | 1 354 266 | 902 082 |
| Sum fordringer | | <u>9 173 967</u> | <u>5 789 608</u> |
| Investeringer | | | |
| Andre finansielle instrumenter | | 1 392 162 | 2 014 079 |
| Sum investeringer | | <u>1 392 162</u> | <u>2 014 079</u> |
| Bankinnskudd, kontanter o.l | | | |
| Bankinnskudd, kontanter o.l. | 6 | 5 978 519 | 4 185 632 |
| Sum bankinnskudd, kontanter o.l | | <u>5 978 519</u> | <u>4 185 632</u> |
| Sum omløpsmidler | | <u>16 544 649</u> | <u>11 989 319</u> |
| Sum eiendeler | | <u>23 559 593</u> | <u>20 101 754</u> |



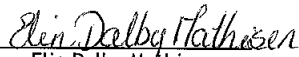
Balanse

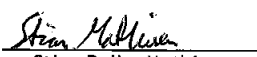
CONTAINERSERVICE HADELAND AS


| Egenkapital og gjeld | Note | 2022 | 2021 |
|-----------------------------------|------|-------------------|-------------------|
| Egenkapital | | | |
| Innskutt egenkapital | | | |
| Aksjekapital | 4, 7 | 500 000 | 500 000 |
| Sum innskutt egenkapital | | 500 000 | 500 000 |
| Opptjent egenkapital | | | |
| Annen egenkapital | 4 | 8 272 896 | 9 738 010 |
| Sum opptjent egenkapital | | 8 272 896 | 9 738 010 |
| Sum egenkapital | | 8 772 896 | 10 238 010 |
| Gjeld | | | |
| Annen langsiktig gjeld | | | |
| Gjeld til kredittinstitusjoner | 5 | 1 279 189 | 932 509 |
| Sum annen langsiktig gjeld | | 1 279 189 | 932 509 |
| Kortsiktig gjeld | | | |
| Leverandørgjeld | | 8 403 621 | 2 994 298 |
| Betalbar skatt | 3 | 0 | 0 |
| Skyldig offentlige avgifter | | 1 689 717 | 2 773 894 |
| Annen kortsiktig gjeld | | 3 414 170 | 3 163 042 |
| Sum kortsiktig gjeld | | 13 507 508 | 8 931 235 |
| Sum gjeld | | 14 786 697 | 9 863 744 |
| Sum egenkapital og gjeld | | 23 559 593 | 20 101 754 |

Jaren, 30.06.2023

Styret i CONTAINERSERVICE HADELAND AS


Elin Dalby Mathisen
styreleder


Stian Dalby Mathisen
styremedlem/daglig leder


Jonas Dalby Mathisen
styremedlem



Regnskapsprinsipper

Årsregnskapet er satt opp i samsvar med regnskapsloven og NRS 8 - God regnskapsskikk for små foretak.

Driftsinntekter

Inntektsføring ved salg av varer skjer på leveringstidspunktet. Tjenester inntektsføres etter hvert som de leveres.

Skatt

Skattekostnaden i resultatregnskapet omfatter både periodens betalbare skatt og endring i utsatt skatt. Utsatt skatt er beregnet med 22 % på grunnlag av de midlertidige forskjeller som eksisterer mellom regnskapsmessige og skattemessige verdier, samt ligningsmessig underskudd til fremføring ved utgangen av regnskapsåret. Skatteøkende og skattereduserende midlertidige forskjeller som reverserer eller kan reverseres i samme periode er utlignet og nettoført.

Klassifisering og vurdering av anleggsmidler

Anleggsmidler omfatter eiendeler bestemt til varig eie og bruk. Anleggsmidler er vurdert til anskaffelseskost. Varige driftsmidler balanseføres og avskrives over driftsmidlets økonomiske levetid.

Klassifisering og vurdering av omløpsmidler

Omløpsmidler og kortsiktig gjeld omfatter normalt poster som forfaller til betaling innen ett år etter balansedagen, samt poster som knytter seg til varekretsløpet. Omløpsmidler vurderes til laveste verdi av anskaffelseskost og virkelig verdi, med unntak av andre finansielle instrumenter som vurderes til markedsverdi.

Fordringer

Kundefordringer og andre fordringer oppføres til pålydende etter fradrag for avsetning til forventet tap. Avsetning til tap gjøres på grunnlag av en individuell vurdering av de enkelte fordringene.

Note 1 Lønnskostnader, antall ansatte, godtgjørelser, lån til ansatte mm

| Lønnskostnader | 2022 | 2021 |
|--------------------|-------------------|-------------------|
| Lønninger | 15 706 036 | 14 486 691 |
| Arbeidsgiveravgift | 2 275 678 | 2 131 284 |
| Pensjonskostnader | 373 595 | 337 990 |
| Andre ytelser | 210 671 | 352 335 |
| Sum | 18 565 980 | 17 308 300 |

Gjennomsnittlig antall årsverk sysselsatt i regnskapsåret

| | | |
|--|----|----|
| | 18 | 18 |
|--|----|----|

OTP

Selskapet er pliktig til å ha tjenestepensjonsordning etter lov om obligatorisk tjenestepensjon. Selskapets pensjonsordninger tilfredsstiller kravene i denne lov.



Note 2 Anleggsmidler

| | Påkostning | Maskiner og biler | Inventar |
|------------------------------------|----------------|-------------------|----------------|
| Anskaffelseskost pr. 01.01.22 | 389 913 | 12 007 040 | 201 528 |
| + Tilgang kjøpte driftsmidler | | 199 013 | |
| - Avgang i året | | 1 945 000 | |
| = Anskaffelseskost 31.12.22 | 389 913 | 10 261 053 | 201 528 |
| Akkumulerte avskrivninger 31.12.22 | 389 913 | 9 000 053 | 170 528 |
| = Bokført verdi 31.12.22 | 0 | 1 261 000 | 31 000 |
| Årets ordinære avskrivninger | | 825 138 | 16 000 |
| Økonomisk levetid | 5-20 år | 0-9 år | 3-5 år |

| | Maskiner og anlegg | Sum |
|------------------------------------|--------------------|-------------------|
| Anskaffelseskost pr. 01.01.22 | 6 227 527 | 18 826 007 |
| + Tilgang kjøpte driftsmidler | 1 142 756 | 1 341 769 |
| - Avgang i året | 449 110 | 2 394 110 |
| = Anskaffelseskost 31.12.22 | 6 921 173 | 17 773 666 |
| Akkumulerte avskrivninger 31.12.22 | 4 412 872 | 13 973 366 |
| = Bokført verdi 31.12.22 | 2 508 300 | 3 800 300 |
| Årets ordinære avskrivninger | 932 007 | 1 773 145 |
| Økonomisk levetid | 0-5 år | |

Note 3 Skatt

| Årets skattekostnad | 2022 | 2021 |
|--|-------------------|-------------------|
| Resultatført skatt på ordinært resultat: | | |
| Betalbar skatt | 0 | 0 |
| Endring i utsatt skattefordel | 0 | 0 |
| Skattekostnad ordinært resultat | 0 | 0 |
| Skattepliktig inntekt: | | |
| Resultat før skatt | -1 465 114 | -481 450 |
| Permanente forskjeller | 194 838 | -162 180 |
| Endring i midlertidige forskjeller | -348 742 | -523 938 |
| Skattepliktig inntekt | -1 619 017 | -1 167 568 |
| Betalbar skatt i balansen: | | |
| Betalbar skatt på årets resultat | 0 | 0 |
| Sum betalbar skatt i balansen | 0 | 0 |

Skatteeffekten av midlertidige forskjeller og underskudd til fremføring som har gitt opphav til utsatt skatt og utsatte skattefordeler, spesifisert på typer av midlertidige forskjeller

| | 2022 | 2021 | Endring |
|---|------------------|------------------|-----------------|
| Varige driftsmidler | 2 184 165 | 1 835 424 | -348 742 |
| Fordringer | -323 000 | -323 000 | 0 |
| Sum | 1 861 165 | 1 512 424 | -348 742 |
| Akkumulert fremførbart underskudd | -5 751 841 | -4 132 824 | 1 619 017 |
| Inngår ikke i beregningen av utsatt skatt | 3 890 676 | 2 620 400 | -1 270 276 |
| Utsatt skattefordel (22 %) | 0 | 0 | 0 |



I henhold til God regnskapsskikk for små foretak balanseføres ikke utsatt skattefordel.

Note 4 Egenkapital

| | Aksjekapital | Annen egenkapital | Sum egenkapital |
|----------------|--------------|-------------------|-----------------|
| Pr. 01.01 | 500 000 | 9 738 010 | 10 238 010 |
| Årets resultat | | -1 465 114 | -1 465 114 |
| Pr 31.12 | 500 000 | 8 272 896 | 8 772 896 |

Note 5 Fordringer, gjeld, pantstillelser og garantier m.v

| | 2022 | 2021 |
|--|-------------------|------------------|
| Fordringer med forfall senere enn ett år | 2 128 194 | 1 911 946 |
| Langsiktig gjeld med forfall senere enn fem år | 0 | 95 018 |
| Gjeld til kredittinstitusjoner | 672 517 | 932 509 |
| Sum | 672 517 | 932 509 |
| Maskiner og anlegg | 3 769 300 | 4 943 361 |
| Driftsløsøre, inventar og utstyr | 31 000 | 47 000 |
| Kundefordringer | 7 594 140 | 4 887 526 |
| Sum | 11 394 440 | 9 877 887 |

Note 6 Bankinnskudd

| | 2022 | 2021 |
|--------------------------|---------|---------|
| Bundne skattetrekkmidler | 650 655 | 593 314 |

Note 7 Aksjonærer

Aksjekapitalen i CONTAINERSERVICE HADELAND AS pr. 31.12 består av:

| | Antall | Pålydende | Bokført |
|-----------------|------------|-----------|----------------|
| Ordinære aksjer | 100 | 5 000,0 | 500 000 |
| Sum | 100 | | 500 000 |

Eierstruktur

Aksjonærer i % pr. 31.12:

| | Ordinære | Eierandel | Stemmeandel |
|-----------------------------|------------|--------------|--------------|
| Elin Dalby Mathisen | 70 | 70,0 | 70,0 |
| Jodma Holding AS | 10 | 10,0 | 10,0 |
| M Mathisen Holding AS | 10 | 10,0 | 10,0 |
| Mathis1 AS | 10 | 10,0 | 10,0 |
| Totalt antall aksjer | 100 | 100,0 | 100,0 |

Aksjer og opsjoner eiet av medlemmer i styret og daglig leder:



| Navn | Verv | Ordinære |
|-----------------------------|------------|-----------|
| Elin Dalby Mathisen | styreleder | 70 |
| Totalt antall aksjer | | 70 |