



ÅRSREGNSKAPET FOR REGNSKAPSÅRET 2023 - GENERELL INFORMASJON

Enheten

Organisasjonsnummer:	977 320 011
Organisasjonsform:	Aksjeselskap
Foretaksnavn:	PALMER GROUP AS
Forretningsadresse:	Lille Grensen 7 0159 OSLO

Regnskapsår

Årsregnskapets periode:	01.01.2023 - 31.12.2023
-------------------------	-------------------------

Konsern

Mørselskap i konsern:	Ja
Konsernregnskap lagt ved:	Ja

Regnskapsregler

Regler for små foretak benyttet:	Nei
Benyttet ved utarbeidelsen av årsregnskapet til selskapet:	Regnskapslovens alminnelige regler
Benyttet ved utarbeidelsen av årsregnskapet til konsernet:	Regnskapslovens alminnelige regler

Årsregnskapet fastsatt av kompetent organ

Bekreftet av representant for selskapet:	Pål Atle Skjervengen
Dato for fastsettelse av årsregnskapet:	23.04.2024

Grunnlag for avgivelse

År 2023: Årsregnskapet er elektronisk innlevert
År 2022: Tall er hentet fra elektronisk innlevert årsregnskap fra 2023

Det er ikke krav til at årsregnskapet m.v. som sendes til Regnskapsregisteret er undertegnet. Kontrollen på at dette er utført ligger hos revisor/enhetens øverste organ. Sikkerheten ivaretas ved at innsender har rolle/rettighet for innsending av årsregnskapet via Altinn, og ved at det bekreftes at årsregnskapet er fastsatt av kompetent organ.

Brønnøysundregistrene, 06.08.2025



Resultatregnskap

Beløp i: NOK	Note	2023	2022
RESULTATREGNSKAP			
Inntekter			
Salgsinntekt	1	274 515	187 455
Annen driftsinntekt	2	13 382 355	15 199 795
Sum inntekter		13 656 870	15 387 250
Kostnader			
Varekostnad		274 515	183 565
Lønnskostnad	2,3	9 543 728	8 209 889
Avskrivning på varige driftsmidler og immaterielle eiendeler	4	284 283	347 570
Annen driftskostnad	2,3	5 441 543	6 642 333
Sum kostnader		15 544 069	15 383 357
Driftsresultat		-1 887 199	3 893
Finansinntekter og finanskostnader			
Inntekt på investering i datterselskap	1,2	3 620 677	15 132 331
Annen renteinntekt		4 500 054	921 105
Valutagevinster og andre finansinnt.		24 937 022	4 959 510
Sum finansinntekter		33 057 753	21 012 946
Resultat investering i tilknyttet selskap			12 000
Nedskrivning av finansielle eiendeler		928 170	
Annen rentekostnad		10 081 622	2 458 319
Valutatap og andre finanskostnader		11 043 167	3 657 862
Sum finanskostnader		22 052 959	6 128 181
Netto finans		11 004 794	14 884 765
Ordinært resultat før skattekostnad		9 117 595	14 888 658
Skattekostnad på ordinært resultat	5	1 461 724	4 954
Ordinært resultat etter skattekostnad		7 655 871	14 883 704
Årsresultat		7 655 871	14 883 704
Overføringer og disponeringer			



Resultatregnskap

Beløp i: NOK	Note	2023	2022
Ordinært utbytte	6	0	25 000 000
Overføringer til/fra annen egenkapital	6	7 655 872	-10 116 296
Sum overføringer og disponeringer		7 655 872	14 883 704



Balanse

Beløp i: NOK	Note	2023	2022
BALANSE - EIENDELER			
Anleggsmidler			
Immaterielle eiendeler			
Utsatt skattefordel	5	42 792	51 308
Sum immaterielle eiendeler		42 792	51 308
Varige driftsmidler			
Driftsløsøre, inventar, verktøy, kontormaskiner og lignende	4,7	907 329	1 000 098
Sum varige driftsmidler		907 329	1 000 098
Finansielle anleggsmidler			
Investering i datterselskap		20 308 218	16 105 674
Investeringer i aksjer og andeler	8	349 000	250 000
Langsiktige fordringer		1 772 719	4 695 663
Sum finansielle anleggsmidler		22 429 937	21 051 337
Sum anleggsmidler		23 380 058	22 102 743
Omløpsmidler			
Varer			
Varer	1,7	130 046	124 847
Sum varer		130 046	124 847
Fordringer			
Kundefordringer	7	72 447	32 229
Andre kortsiktige fordringer	2	54 400 191	211 269 296
Sum fordringer		54 472 638	211 301 525
Bankinnskudd, kontanter og lignende			
Bankinnskudd, kontanter og lignende	9	19 842 959	27 054 352
Sum bankinnskudd, kontanter og lignende		19 842 959	27 054 352
Sum omløpsmidler		74 445 643	238 480 724
SUM EIENDELER		97 825 701	260 583 467



Balanse

Beløp i: NOK	Note	2023	2022
BALANSE - EGENKAPITAL OG GJELD			
Egenkapital			
Innskutt egenkapital			
Aksjekapital	6,10	9 874 000	9 620 800
Beholdning av egne aksjer	6	-175 680	-286 000
Overkurs	6	3 490 077	2 793 777
Annen innskutt egenkapital	6	135 260	135 260
Sum innskutt egenkapital		13 323 657	12 263 837
Opptjent egenkapital			
Annen egenkapital	6	10 442 592	1 793 840
Sum opptjent egenkapital		10 442 592	1 793 840
Sum egenkapital		23 766 249	14 057 677
Sum langsiktig gjeld		0	0
Kortsiktig gjeld			
Leverandørgjeld		721 745	620 898
Betalbar skatt	5	6 082	0
Skyldige offentlige avgifter		4 225 466	3 854 268
Utbytte			25 000 000
Annen kortsiktig gjeld	2	69 106 159	217 050 624
Sum kortsiktig gjeld		74 059 452	246 525 790
Sum gjeld		74 059 452	246 525 790
SUM EGENKAPITAL OG GJELD		97 825 701	260 583 467



Konsernets resultatregnskap

Beløp i: NOK	Note	2023	2022
RESULTATREGNSKAP			
Inntekter			
Salgsinntekt	1	208 378 037	220 909 204
Annen driftsinntekt		394 450	78 393
Alkoholavgifter		135 033 549	145 784 450
Sum inntekter		343 806 036	366 772 047
Kostnader			
Varekostnad		150 312 477	158 284 544
Alkoholavgifter		135 033 549	145 784 450
Lønnskostnad	3	26 198 591	24 531 829
Avskrivning på varige driftsmidler og immaterielle eiendeler	4	386 998	385 849
Annen driftskostnad	3	14 152 506	15 414 424
Sum kostnader		326 084 121	344 401 096
Driftsresultat		17 721 915	22 370 951
Finansinntekter og finanskostnader			
Inntekt på investering i datterselskap og tilknyttet selskap	1	0	0
Annen renteinntekt		899 483	417 061
Valutagevinster og andre finansinnt.		37 261 174	8 502 115
Sum finansinntekter		38 160 657	8 919 176
Verdireduksjon andre finansielle instrumenter vurdert til virkelig verdi			12 000
Annen rentekostnad		72 288	125 435
Valutatap og andre finanskostnader		39 075 232	8 073 855
Sum finanskostnader		39 147 520	8 211 290
Netto finans		-986 863	707 886
Ordinært resultat før skattekostnad		16 735 052	23 078 837
Skattekostnad på ordinært resultat	5	3 748 408	5 144 204
Ordinært resultat etter skattekostnad		12 986 644	17 934 633
Årsresultat	5	12 986 644	17 934 633



Konsernets resultatregnskap

Beløp i: NOK	Note	2023	2022
Overføringer og disponeringer			
Ordinært utbytte	6		25 000 000
Overføringer til/fra annen egenkapital	6	12 986 644	-7 065 367
Sum overføringer og disponeringer		12 986 644	17 934 633



Konsernets balanse

Beløp i: NOK	Note	2023	2022
BALANSE - EIENDELER			
Anleggsmidler			
Immaterielle eiendeler			
Konsesjoner, patenter, lisenser, varemerker og lignende rettigheter	4	43 000	43 000
Utsatt skattefordel	5	259 955	195 361
Goodwill	4	636 831	
Sum immaterielle eiendeler		939 786	238 361
Varige driftsmidler			
Driftsløsøre, inventar, verktøy, kontormaskiner og lignende	4,7	907 327	1 000 098
Sum varige driftsmidler		907 327	1 000 098
Finansielle anleggsmidler			
Investering i datterselskap		649 000	300 000
Langsiktige fordringer		1 012 576	3 935 519
Sum finansielle anleggsmidler		1 661 576	4 235 519
Sum anleggsmidler		3 508 689	5 473 978
Omløpsmidler			
Varer			
Varer	1,7	48 805 430	36 372 935
Sum varer		48 805 430	36 372 935
Fordringer			
Kundefordringer	7	46 549 456	52 223 903
Andre fordringer		4 681 692	6 481 193
Sum fordringer		51 231 148	58 705 096
Bankinnskudd, kontanter og lignende			
Bankinnskudd, kontanter og lignende	9	20 969 675	29 395 402
Sum bankinnskudd, kontanter og lignende		20 969 675	29 395 402
Sum omløpsmidler		121 006 253	124 473 433



Konsernets balanse

Beløp i: NOK	Note	2023	2022
SUM EIENDELER		124 514 942	129 947 411
BALANSE - EGENKAPITAL OG GJELD			
Egenkapital			
Innskutt egenkapital			
Aksjekapital	6,10	9 874 000	9 620 800
Beholdning av egne aksjer	6	-175 680	-286 000
Overkurs	6	3 490 077	2 793 777
Annen innskutt egenkapital	6	135 260	135 260
Sum innskutt egenkapital		13 323 657	12 263 837
Opptjent egenkapital			
Annen egenkapital		34 102 890	19 873 365
Sum opptjent egenkapital		34 102 890	19 873 365
Sum egenkapital		47 426 547	32 137 202
Sum langsiktig gjeld		0	0
Kortsiktig gjeld			
Leverandørgjeld		49 438 005	40 434 593
Betalbar skatt	5	3 813 002	5 156 604
Skyldige offentlige avgifter		19 641 536	23 084 229
Utbytte			25 000 000
Kortsiktig konserngjeld		4 195 852	4 134 783
Sum kortsiktig gjeld		77 088 395	97 810 209
Sum gjeld		77 088 395	97 810 209
SUM EGENKAPITAL OG GJELD		124 514 942	129 947 411



Brønnøysundregistrene

ÅRSREGNSKAP FOR REGNSKAPSÅRET 2023 - GENERELL INFORMASJON

Journalnummer: 2024 601754

Enheten

Organisasjonsnummer: 977 320 011
Organisasjonsform: Aksjeselskap
Foretaksnavn: PALMER GROUP AS
Forretningsadresse: Lille Grensen 7
0159 OSLO

Regnskapsår

Årsregnskapets periode: 01.01.2023 - 31.12.2023

Konsern

Morselskap i konsern: Ja
Konsernregnskap lagt ved: Ja

Regnskapsregler

Regler for små foretak benyttet: Nei
Benyttet ved utarbeidelsen av
årsregnskapet til selskapet: Regnskapslovens alminnelige regler
Benyttet ved utarbeidelsen av
årsregnskapet til konsernet: Regnskapslovens alminnelige regler

Årsregnskapet fastsatt av kompetent organ

Bekreftet av representant for selskapet: Pål Atle Skjervengen
Dato for fastsettelse av årsregnskapet: 23.04.2024

Revisjon

Årsregnskapet er utarbeidet av ekstern
autorisert regnskapsfører: Ja

Grunnlag for avgivelse

År 2023: Årsregnskap er elektronisk innlevert.
År 2022: Tall er hentet fra elektronisk innlevert årsregnskap fra 2023.

Det er ikke krav til at årsregnskapet m.v. som sendes til Regnskapsregisteret er undertegnet. Kontrollen på at dette er utført ligger hos revisor/enhetens øverste organ. Sikkerheten ivaretas ved at innsender har rolle/rettighet for innsending av årsregnskapet via Altinn, og ved at det bekreftes at årsregnskapet er fastsatt av kompetent organ.

Brønnøysundregistrene, 30.07.2024



Organisasjonsnr: 977 320 011
PALMER GROUP AS

RESULTATREGNSKAP

Beløp i: NOK	Note	2023	2022
RESULTATREGNSKAP			
Inntekter			
Salgsinntekt	1	274 515	187 455
Annen driftsinntekt	2	13 382 355	15 199 795
Sum inntekter		13 656 870	15 387 250
Kostnader			
Varekostnad		274 515	183 565
Lønnskostnad	2,3	9 543 728	8 209 889
Avskrivning på varige driftsmidler og immaterielle eiendeler	4	284 283	347 570
Annen driftskostnad	2,3	5 441 543	6 642 333
Sum kostnader		15 544 069	15 383 357
Driftsresultat		-1 887 199	3 893
Finansinntekter og finanskostnader			
Inntekt på investering i datterselskap	1,2	3 620 677	15 132 331
Annen renteinntekt		4 500 054	921 105
Valutagevinster og andre finansinnt.		24 937 022	4 959 510
Sum finansinntekter		33 057 753	21 012 946
Resultat investering i tilknyttet selskap			12 000
Nedskrivning av finansielle eiendeler		928 170	
Annen rentekostnad		10 081 622	2 458 319
Valutatap og andre finanskostnader		11 043 167	3 657 862
Sum finanskostnader		22 052 959	6 128 181
Netto finans		11 004 794	14 884 765
Ordinært resultat før skattekostnad			
Skattekostnad på ordinært resultat	5	1 461 724	4 954
Ordinært resultat etter skattekostnad		7 655 871	14 883 704
Årsresultat		7 655 871	14 883 704
Overføringer og disponeringer			
Ordinært utbytte	6	0	25 000 000



Overføringer til/fra annen egenkapital	6	7 655 872	-10 116 296
Sum overføringer og disponeringer		7 655 872	14 883 704



Organisasjonsnr: 977 320 011
PALMER GROUP AS

BALANSE

Beløp i: NOK	Note	2023	2022
BALANSE - EIENDELER			
Anleggsmidler			
Immaterielle eiendeler			
Utsatt skattefordel	5	42 792	51 308
Sum immaterielle eiendeler		42 792	51 308
Varige driftsmidler			
Driftsløsøre, inventar, verktøy, kontormaskiner og lignende	4,7	907 329	1 000 098
Sum varige driftsmidler		907 329	1 000 098
Finansielle anleggsmidler			
Investering i datterselskap		20 308 218	16 105 674
Investeringer i aksjer og andeler	8	349 000	250 000
Langsiktige fordringer		1 772 719	4 695 663
Sum finansielle anleggsmidler		22 429 937	21 051 337
Sum anleggsmidler		23 380 058	22 102 743
Omløpsmidler			
Varer			
Varer	1,7	130 046	124 847
Sum varer		130 046	124 847
Fordringer			
Kundefordringer	7	72 447	32 229
Andre kortsiktige fordringer	2	54 400 191	211 269 296
Sum fordringer		54 472 638	211 301 525
Bankinnskudd, kontanter og lignende			
Bankinnskudd, kontanter og lignende	9	19 842 959	27 054 352
Sum bankinnskudd, kontanter og lignende		19 842 959	27 054 352
Sum omløpsmidler		74 445 643	238 480 724
SUM EIENDELER		97 825 701	260 583 467

BALANSE - EGENKAPITAL OG GJELD

Egenkapital



Innskutt egenkapital			
Aksjekapital	6,10	9 874 000	9 620 800
Beholdning av egne aksjer	6	-175 680	-286 000
Overkurs	6	3 490 077	2 793 777
Annen innskutt egenkapital	6	135 260	135 260
Sum innskutt egenkapital		13 323 657	12 263 837
Opptjent egenkapital			
Annen egenkapital	6	10 442 592	1 793 840
Sum opptjent egenkapital		10 442 592	1 793 840
Sum egenkapital		23 766 249	14 057 677
Sum langsiktig gjeld		0	0
Kortsiktig gjeld			
Leverandørgjeld		721 745	620 898
Betalbar skatt	5	6 082	0
Skyldige offentlige avgifter		4 225 466	3 854 268
Utbytte			25 000 000
Annen kortsiktig gjeld	2	69 106 159	217 050 624
Sum kortsiktig gjeld		74 059 452	246 525 790
Sum gjeld		74 059 452	246 525 790
SUM EGENKAPITAL OG GJELD		97 825 701	260 583 467



Organisasjonsnr: 977 320 011
PALMER GROUP AS

KONSERNRESULTATREGNSKAP

Beløp i: NOK	Note	2023	2022
RESULTATREGNSKAP			
Inntekter			
Salgsinntekt	1	208 378 037	220 909 204
Annen driftsinntekt		394 450	78 393
Alkoholavgifter		135 033 549	145 784 450
Sum inntekter		343 806 036	366 772 047
Kostnader			
Varekostnad		150 312 477	158 284 544
Alkoholavgifter		135 033 549	145 784 450
Lønnskostnad	3	26 198 591	24 531 829
Avskrivning på varige driftsmidler og immaterielle eiendeler	4	386 998	385 849
Annen driftskostnad	3	14 152 506	15 414 424
Sum kostnader		326 084 121	344 401 096
Driftsresultat		17 721 915	22 370 951
Finansinntekter og finanskostnader			
Inntekt på investering i datterselskap og tilknyttet selskap	1	0	0
Annen renteinntekt		899 483	417 061
Valutagevinster og andre finansinnt.		37 261 174	8 502 115
Sum finansinntekter		38 160 657	8 919 176
Verdireduksjon andre finansielle instrumenter vurdert til virkelig verdi			12 000
Annen rentekostnad		72 288	125 435
Valutatap og andre finanskostnader		39 075 232	8 073 855
Sum finanskostnader		39 147 520	8 211 290
Netto finans		-986 863	707 886
Ordinært resultat før skattekostnad		16 735 052	23 078 837
Skattekostnad på ordinært resultat	5	3 748 408	5 144 204
Ordinært resultat etter skattekostnad		12 986 644	17 934 633
Årsresultat	5	12 986 644	17 934 633
Overføringer og disponeringer			



Ordinært utbytte	6		25 000 000
Overføringer til/fra annen egenkapital	6	12 986 644	-7 065 367
Sum overføringer og disponeringer		12 986 644	17 934 633



Organisasjonsnr: 977 320 011
PALMER GROUP AS

KONSERNBALANSE

Beløp i: NOK	Note	2023	2022
BALANSE - EIENDELER			
Anleggsmidler			
Immaterielle eiendeler			
Konsesjoner, patenter, lisenser, varemerker og lignende rettigheter			
	4	43 000	43 000
Utsatt skattefordel			
	5	259 955	195 361
Goodwill			
	4	636 831	
Sum immaterielle eiendeler		939 786	238 361
Varige driftsmidler			
Driftsløsøre, inventar, verktøy, kontormaskiner og lignende			
	4,7	907 327	1 000 098
Sum varige driftsmidler		907 327	1 000 098
Finansielle anleggsmidler			
Investering i datterselskap			
		649 000	300 000
Langsiktige fordringer			
		1 012 576	3 935 519
Sum finansielle anleggsmidler		1 661 576	4 235 519
Sum anleggsmidler		3 508 689	5 473 978
Omløpsmidler			
Varer			
Varer			
	1,7	48 805 430	36 372 935
Sum varer		48 805 430	36 372 935
Fordringer			
Kundefordringer			
	7	46 549 456	52 223 903
Andre fordringer			
		4 681 692	6 481 193
Sum fordringer		51 231 148	58 705 096
Bankinnskudd, kontanter og lignende			
Bankinnskudd, kontanter og lignende			
	9	20 969 675	29 395 402
Sum bankinnskudd, kontanter og lignende		20 969 675	29 395 402
Sum omløpsmidler		121 006 253	124 473 433
SUM EIENDELER		124 514 942	129 947 411
BALANSE - EGENKAPITAL OG GJELD			



Egenkapital			
Innskutt egenkapital			
Aksjekapital	6,10	9 874 000	9 620 800
Beholdning av egne aksjer	6	-175 680	-286 000
Overkurs	6	3 490 077	2 793 777
Annen innskutt egenkapital	6	135 260	135 260
Sum innskutt egenkapital		13 323 657	12 263 837
Opptjent egenkapital			
Annen egenkapital		34 102 890	19 873 365
Sum opptjent egenkapital		34 102 890	19 873 365
Sum egenkapital		47 426 547	32 137 202
Sum langsiktig gjeld		0	0
Kortsiktig gjeld			
Leverandørgjeld		49 438 005	40 434 593
Betalbar skatt	5	3 813 002	5 156 604
Skyldige offentlige avgifter		19 641 536	23 084 229
Utbytte			25 000 000
Kortsiktig konserngjeld		4 195 852	4 134 783
Sum kortsiktig gjeld		77 088 395	97 810 209
Sum gjeld		77 088 395	97 810 209
SUM EGENKAPITAL OG GJELD		124 514 942	129 947 411



Organisasjonsnr: 977 320 011
PALMER GROUP AS

NOTEOPPLYSNINGER - SELSKAP - alle poster oppgitt i hele tall

Note
3

Antall årsverk i regnskapsåret
21.00

Note
3

Spesifisering av resultatregnskapet

Lønnskostnader

Sum Beløp

Balanseført verdi 31.12. Varige driftsmidler Immaterielle eiend.

Konsernregnskap

Morselskapet sitt navn

Forretningskontor for morselskapet

Begrunnelse for at datterselskap er utelatt fra konsolideringen

Samlet beløp - tilknyttet selskap Årets Fjorårets

Samlet beløp - foretak i samme konsern Årets Fjorårets

Samlet beløp - foretak i samme konsern Årets Fjorårets

Samlet beløp - felles kontrollert virksomhet Årets Fjorårets



Pantstillelse Beløp

Beholdning av egne aksjer Antall Pålydende Andel av aksjek.



Organisasjonsnr: 977 320 011
PALMER GROUP AS

NOTEOPPLYSNINGER - KONSERN - alle poster oppgitt i hele tall

Note
3

Antall årsverk i regnskapsåret
21.00

Note
3

Spesifisering av resultatregnskapet

Lønnskostnader

Sum Beløp

Balanseført verdi 31.12. Varige driftsmidler Immaterielle eiend.

Konsernregnskap

Morselskapet sitt navn

Forretningskontor for morselskapet

Begrunnelse for at datterselskap er utelatt fra konsolideringen

Samlet beløp - tilknyttet selskap Årets Fjorårets

Samlet beløp - foretak i samme konsern Årets Fjorårets

Samlet beløp - foretak i samme konsern Årets Fjorårets

Samlet beløp - felles kontrollert virksomhet Årets Fjorårets



Pantstillelse _____ Beløp

Beholdning av egne aksjer Antall Pålydende Andel av aksjek.



PALMER GROUP AS (PALMER KONSERN)

ORG NR: 977 320 011

ÅRSBERETNING 2023

Virksomhetens art og hvor den drives

Palmer Konsern består av selskapene Palmer Group AS, Palmer Wine AS, Palmer Sales Partner AS, Palmer Spirits AS, Palmer Brands AS, House of Wine AS og La Cave Palmer. Virksomheten omfatter import og salg av vin, øl, brennevin og alkoholfri drikke samt produksjon og salg av egneide vin-, øl- og brennevinsmerker. Palmer Brands AS er stiftet for å etablere eksport av egne varemerker.

Konsernet har kontor i Oslo kommune.

2023 ble et godt år for grupperingens virksomhet på Vinmonopolet, men noe utfordrende i horeca-kanalen.

Fortsatt drift

Styret mener det er riktig å legge forutsetningen om fortsatt drift av selskapet til grunn ved avleggelsen av årsregnskapet. Gruppen har svært god likviditet og har minimert risikoen knyttet til agenturvirksomhet ved å binde opp våre leverandører med langsiktige kontrakter. Selskapet har også i 2023 hatt stort fokus på effektiv drift noe som har bidratt til en resultatgrad på 8%. Resultatgraden ble lavere enn budsjettert på grunn av utfordringer i horeca, men dette ser ut til å rette seg igjen i 2024.

Årsregnskap med noter

Konsernets omsetning for 2023 ble 343 806 036 og netto (uten alkohavgifter) på 208 378 037 med et resultat før skatt på 16 735 052 mot 23 078 837 i 2022. Morselskapets resultat før skatt ble 9 117 595 mot 14 888 658 i 2022.

Netto kontantstrøm fra konsernets operasjonelle aktiviteter var i 2023 positiv med kr 11 889 143 mot negativ kr 4 709 473 i 2022. Endring skyldes i hovedsak binding i varelager. Kontantstrøm fra investeringer var i 2023 ubetydelig. Videre er netto kontantstrøm fra finansieringsaktiviteter negativ med kr 11 157 143, drevet av utbetalt utbytte til og trekk mot cash-pool fasiliteten. Totalt ble konsernets beholdning av kontanter og kontantekvivalenter redusert gjennom året med kr 8 425 727.

Årsregnskap med noter anses å gi fyllestgjørende informasjon om virksomheten i løpet av året og om selskapsgrupperingens stilling ved årets utgang.

Arbeidsmiljø

Styret vurderer arbeidsmiljøet til å være godt. Sykefraværet har vært 0,96 % av total arbeidstid, en nedgang på 12,7% fra 2022. Det har ikke vært noen skader eller ulykker i løpet av året.

Styret konstaterer at medarbeidernes produktivitet og motivasjon har vært høy og at frihet under ansvar fungerer godt i Palmer-gruppen. En forsk medarbeiderundersøkelse viser at 94,6% gleder seg til å gå på jobb og 100% mener at arbeidsmiljøet er godt.

Selskapet investerer kontinuerlig i motivasjon og kompetanseheving i teamet.

Forskning og utvikling

Selskapet driver ingen forskning og utvikling utover i samarbeid med selskapets produsenter med å tilpasse produkter til det norske markedet.

Ytre miljø

Selskapets virksomhet virker ikke forurensende på det ytre miljø. Gruppen samspiller tett med Vinmonopolet om miljøvennlig emballasje og økologiske produkter, og ligger i forkant på å ta frem miljøvennlig emballasje med pantemerking. Dette fokuset vil løftes ytterligere i 2024.



Likestilling

Selskapet praktiserer likestilling og ser positivt på alle tiltak i denne forbindelse. Konsernet har 19 medarbeidere, 8 kvinner og 11 menn. Utvidet ledergruppe består av 3 kvinner og 5 menn. Styret består av fire menn.

CSR

Importselskapene i Palmer gruppen arbeider aktivt med etisk handel gjennom sitt program for Corporate Social Responsibility i samarbeid med Vinmonopolet og BSCI samt oppfølging av produsentene. CSR arbeidet er også forankret i våre kontrakter med produsentene.

Bærekraft

Selskapet legger frem sin første bærekraftrapport for 2023. Denne er vedlagt årsberetningen.

Åpenhetsloven

Selskapet etterlever åpenhetsloven og viser til informasjon lagt ut på selskapets hjemmeside palmer.no


Styreansvar

Styret har en styreansvarsforsikring med dekning på 10 mill.


Utsikter

Selskapene legger opp til rimelig økning i volum og styrkning av lønnsomheten. Forsterket tilstedeværelse med nye produkter på Vinmonopolet og i dagligvarehandelen kombinert med selskapets sterke posisjon i horecamarkedet bør være gode forutsetninger for å nå målene.


Oslo 16. april 2024
Styret for PALMER Group AS



Petter Collier
Styremedlem




Jacob Aasland
Styremedlem



Leopold Axel Løvenskiold
Styreleder



Jan Spandow
Styremedlem



Pål Atle Skjervengen
Daglig leder



Palmer Group AS

MOR			KONSERN		
2023	2022	Note	Note	2023	2022
Driftsinntekter					
274 515	187 455	1		208 378 037	220 909 204
13 382 355	15 199 794	2	1	394 450	78 393
0	0			135 033 549	145 784 450
13 656 870	15 387 250			343 806 036	366 772 047
Driftskostnader					
274 515	183 565			150 312 477	158 284 544
0	0			135 033 549	145 784 450
9 543 728	8 209 889	2, 3	3	26 198 591	24 531 829
284 283	347 570	4	4	386 998	385 849
5 441 543	6 642 333	2, 3	3	14 152 506	15 414 424
15 544 069	15 383 357			326 084 121	344 401 096
-1 887 199	3 893			17 721 915	22 370 951
Finansinntekter og finanskostnader					
3 620 677	15 132 331	1, 2	1	0	0
4 500 054	921 106			899 483	417 061
24 937 022	4 959 510			37 261 174	8 502 115
928 170	0			0	0
0	12 000			0	12 000
10 081 622	2 458 319			72 288	125 435
11 043 166	3 657 862			39 075 232	8 073 855
11 004 795	14 884 765			-986 863	707 886
9 117 595	14 888 658			16 735 052	23 078 837
1 461 724	4 954	5	5	3 748 408	5 144 204
7 655 872	14 883 704			12 986 644	17 934 633
				12 986 644	17 934 633
Disponering av årets overskudd:					
0	25 000 000	6	6	0	25 000 000
7 655 872	-10 116 296	6	6	12 986 644	-7 065 367
7 655 872	14 883 704			12 986 644	17 934 633



Palmer Group AS

MOR		Note	EIENDELER	Note	KONSERN	
2023	2022				2023	2022
ANLEGGSMIDLER						
Immaterielle eiendeler						
42 792	51 308	5	Utsatt skattfordel	5	259 955	195 361
0	0		Rettigheter mm.	4	43 000	43 000
0	0		Goodwill	4	636 831	0
42 792	51 308		Sum immaterielle eiendeler		939 786	238 361
Varige driftsmidler						
907 329	1 000 098	4, 7	Driftsløsøre, inventar o.a. utstyr	4, 7	907 329	1 000 098
907 329	1 000 098		Sum varige driftsmidler		907 329	1 000 098
Finansielle anleggsmidler						
1 772 719	4 695 662		Langsiktige fordringer		1 012 576	3 935 519
20 308 217	16 105 674		Investering i datterselskap		0	0
349 000	250 000	8	Investering i andeler og aksjer		649 000	300 000
22 429 937	21 051 337		Sum finansielle anleggsmidler		1 661 576	4 235 519
23 380 058	22 102 743		SUM ANLEGGSMIDLER		3 508 691	5 473 978
OMLØPSMIDLER						
130 046	124 847	1, 7	Lager av varer og annen beholdning	1, 7	48 805 430	36 372 935
Fordringer						
72 447	32 229	7	Kundefordringer	7	46 549 456	52 223 903
54 400 191	211 269 296	2	Andre kortsiktige fordringer		4 681 692	6 481 192
54 472 638	211 301 525		Sum fordringer		51 231 148	58 705 095
19 842 959	27 054 352	9	Bankinnskudd, kontanter o.l.	9	20 969 675	29 395 402
74 445 643	238 480 724		SUM OMLØPSMIDLER		121 006 253	124 473 432
97 825 701	260 583 467		SUM EIENDELER		124 514 942	129 947 411




Palmer Group AS


MOR		Note	EGENKAPITAL OG GJELD	Note	KONSERN	
2023	2022				2023	2022
			Innskutt egenkapital			
9 874 000	9 620 800	6, 10	Aksjekapital	6, 10	9 874 000	9 620 800
-175 680	-286 000	6	Egne aksjer	6	-175 680	-286 000
3 490 077	2 793 777	6	Overkurs	6	3 490 077	2 793 777
135 260	135 260	6	Annen innskutt egenkapital	6	135 260	135 260
13 323 657	12 263 837		Sum innskutt egenkapital		13 323 657	12 263 837
			Opptjent egenkapital			
10 442 592	1 793 840	6	Annen egenkapital	6	34 102 890	19 873 365
10 442 592	1 793 840		Sum opptjent egenkapital		34 102 890	19 873 365
23 766 249	14 057 677		SUM EGENKAPITAL		47 426 547	32 137 202
			GJELD			
			Kortsiktig gjeld			
721 743	620 896		Leverandørgjeld		49 438 005	40 434 593
6 082	0	5	Betalbar skatt	5	3 813 002	5 156 604
4 225 466	3 854 268		Off.avgifter, skattetrekk m.m.		19 641 536	23 084 229
0	25 000 000		Avsatt utbytte		0	25 000 000
69 106 159	217 050 624	2	Annen kortsiktig gjeld		4 195 852	4 134 783
74 059 451	246 525 789		Sum kortsiktig gjeld		77 088 395	97 810 209
74 059 451	246 525 789		SUM GJELD		77 088 395	97 810 209
97 825 701	260 583 467		SUM EGENKAPITAL OG GJELD		124 514 942	129 947 411

Oslo, den 16.04 2024


Styret i Palmer Group AS




Leopold Axel Løvenskiold
Styreleder




Petter Collier
Styremedlem



Jacob Aasland
Styremedlem



Jan Spandow
Styremedlem



Pål Atle Skjervevengen
Daglig leder



Palmer Group AS

KONTANTSTRØMOPPSTILLING

MOR			KONSERN		
2023	2022		2023	2022	
Kontantstrømmer operasjonelle aktiviteter					
9 117 596	14 888 658	+/-	16 735 052	23 078 837	
-	(46 157)	-	(5 156 604)	(5 978 751)	
(3 500 000)	(15 211 173)	-	-	-	
284 283	347 570	+/-	386 998	385 849	
-	(16 251)	-	-	-	
928 170	-	+/-	-	-	
(5 199)	12 188	+/-	(12 432 495)	(4 327 106)	
(40 218)	80 753	+/-	5 674 447	8 031 998	
100 847	(2 837 898)	+/-	9 003 412	(11 968 248)	
(2 649 216)	(4 679 819)	+/-	(2 321 667)	(13 932 053)	
4 236 263	(7 462 129)	=	11 889 143	(4 709 473)	
Kontantstrømmer investeringsaktiviteter					
(191 513)	-	-	(191 513)	-	
(99 000)	(12 000)	+/-	(99 000)	(300 000)	
(290 513)	(12 000)	=	(290 513)	(300 000)	
Kontantstrømmer fra finansieringsaktiviteter					
2 922 943	(2 923 242)	+	2 922 943	(2 923 242)	
8 867 214	-	-	-	-	
949 500	949 500	+	949 500	949 500	
1 103 200	22 500	-	1 103 200	22 500	
(25 000 000)	-	-	(25 000 000)	-	
(11 157 143)	(1 075 851)	=	(20 024 357)	(1 951 242)	
(7 211 393)	(9 300 371)	=	(8 425 727)	(6 960 715)	
27 054 352	36 354 723	+	29 395 402	36 356 117	
19 842 959	27 054 352	=	20 969 675	29 395 402	



Palmer Group AS

NOTE 1 Regnskapsprinsipper

Årsregnskapet er satt opp i samsvar med regnskapsloven og god regnskapsskikk. Selskapet har videre fulgt relevante bestemmelser i Norsk Regnskaps Standard utarbeidet av Norsk Regnskaps Stiftelse.

Konsernregnskap

Konsernregnskapet omfatter Palmer Group AS (morselskap) og selskaper som Palmer Group AS har kontroll over. Kontroll oppnås normalt når konsernet, direkte eller indirekte, har en stemmeandel på mer enn 50% gjennom eierskap i selskapet, eller når konsernet er i stand til å utøve faktisk kontroll over selskapet. Selskaper som er kjøpt eller solgt i løpet av året inkluderes i konsernregnskapet fra det tidspunktet kontroll oppnås og inntil kontroll opphøres.

Konsernregnskapet viser konsernets resultat og økonomiske stilling som en enhet og er en sammenstilling av alle selskapene i konsernet. Alle interne transaksjoner og mellomværende er eliminert. Konsernregnskapet er utarbeidet etter ensartede regnskapsprinsipper.

Oppkjøpsmetoden benyttes ved regnskapsføring av virksomhetssammenslutninger. Vederlaget som er ytt måles til virkelig verdi av overførte eiendeler, pådratte forpliktelser og utstedte egenkapitalinstrumenter. Ved oppkjøpsmetoden verdsettes identifiserbare eiendeler og gjeld til virkelig verdi. Merverdi utover identifiserbare eiendeler og gjeld er goodwill. Goodwill oppføres kun med majoritetens andel.

Det avsettes for utsatt skatt på forskjellen mellom virkelig verdi og bokførte verdier for alle eiendeler og forpliktelser, med unntak av goodwill.

Hovedregel for vurdering og klassifisering av eiendeler og gjeld

Eiendeler bestemt til varig eie eller bruk er klassifisert som anleggsmidler. Andre eiendeler er klassifisert som omløpsmidler. Fordringer som skal tilbakebetales innen ett år er klassifisert som omløpsmidler. Ved klassifisering av kortsiktig og langsiktig gjeld er tilsvarende klassifisering lagt til grunn.

Anleggsmidler vurderes til anskaffelseskost, men nedskrives til virkelig verdi når verdifallet forventes ikke å være forbigående. Anleggsmidler med begrenset økonomisk levetid, avskrives lineært. Langsiktig og kortsiktig gjeld balanseføres til nominelt mottatt beløp på etableringstidspunktet. Omløpsmidler vurderes til laveste av anskaffelseskost og virkelig verdi.

Fordringer

Kundefordringer og andre fordringer føres opp i balansen til pålydende etter fradrag for avsetning til påregnelig tap. Avsetning til påregnelig tap gjøres på grunnlag av en individuell vurdering av de enkelte fordringene. I tillegg gjøres det for øvrige kundefordringer en uspesifisert avsetning for å dekke antatt tap. Andre fordringer er også gjenstand for en tilsvarende vurdering.

Skatt

Skattekostnaden i resultatregnskapet omfatter periodens betalbare skatt som blir utlignet og forfaller til betaling i neste regnskapsår i tillegg til endring i utsatt skatt. Utsatt skatt er beregnet med skattesatsene ved utgangen av regnskapsåret (22%) på grunnlag av skattereduserende og skatteøkende midlertidige forskjeller som eksisterer mellom regnskapsmessige og skattemessige verdier. I beregningen er det også medtatt ligningsmessig framførbart underskudd ved regnskapsårets utgang. Skatteøkende og skattereduserende midlertidige forskjeller som reverserer eller kan reversere i samme periode er utlignet og nettoført.

Konsernkontoordning

Konsernet har en felles konsernkontoordning, hvor selskapets likvider eller trekk på konsernkontoordningen er presentert på regnskapslinje for likvider i morselskapet. Datterselskapenes likvider eller trekk på konsernkontoordningen er presentert som mellomværende med morselskapet. I konsernregnskapet er trekk og midler ført netto.

Driftsinntekter

Inntektsføring ved salg av varer skjer på leveringstidspunktet.

Valuta

Pengeposter i utenlandsk valuta vurderes etter kursen ved regnskapsårets slutt eller terminsikret kurs.

Varer

Varer er vurdert til det laveste av anskaffelseskost og netto salgsverdi. Varer som er sendt fra leverandør hvor konsernet har overtatt risikoen er presentert som varelager.

Aksjer

Investering i datterselskaper blir vurdert til kostpris. Ved varig verdifall blir disse nedskrevet til virkelig verdi. Konsernbidrag som ytes fra mor til datter føres som investering i morselskapets regnskap. Konsernbidrag som ytes fra døtre inntektsføres hvis resultatet er opptjent i eiertiden.

Kontantstrømanalyse

Anvendt prinsipp for kontantstrømoppstillingen er den indirekte metoden.

Sikring

Selskapet kjøper en rett til å kjøpe valuta til en fastsatt kurs pr. tertial.



Palmer Group AS

NOTE 2 Transaksjoner med datterselskaper

MOR

De ansatte i konsernet lønnes gjennom morselskapet Palmer Group AS, og regnskapsfører viderebelastning til datterselskapene som andre inntekter. Palmer Group AS har belastet de ulike datterselskapene for lønn og administrasjonskostnader, og presentert som andre inntekter.

Morselskapet, Palmer Group AS har avgitt konsernbidrag med kr 6 577 839.
Videre er det inntektsført utbytte fra datterselskapene med kr 3 500 000.

NOTE 3 Lønnskostnad og andre godtgjørelser

MOR

	2023	2022
Lønninger	19 569 077	21 207 622
Arbeidsgiveravgift	2 988 963	3 623 601
Andre lønnskostnader	1 163 116	796 094
Pensjon	1 167 720	840 766
Lønn overført datterselskaper	-15 345 149	-18 258 193
Sum lønnskostnader	9 543 728	8 209 889
Gjennomsnittlig antall ansatte	21	20

Selskapet er pliktig til å ha obligatorisk tjenestepensjon og har etablert en pensjonsordning som tilfredsstiller kravene i loven. Pensjonen reguleres frem til ordinær pensjonsalder med den årlige endringen i konsumprisindeksen.

Driften av selskapets datterselskaper administreres av de ansatte i konsernspissen. Dette er ført på ulike avdelinger og faktureres til de enkelte datterselskapene fortløpende gjennom året.

	2023	2023
	Daglig leder	Styret
<u>Ytelser til ledende personer mv.</u>		
Lønn inkludert bonus	2 061 677	100 000
Annen godtgjørelse	16 552	
Sum	2 078 229	100 000

Daglig leder har en opsjonsavtale om nyemisjon i selskapet med inntil 12 658 aksjer i perioden 2021-2024, til en utøvelsespris på NOK 300 pr. aksje.

KONSERN

	2023	2022
Lønninger	20 252 649	19 052 856
Arbeidsgiveravgift	2 988 963	3 689 402
Andre lønnskostnader	1 789 259	948 806
Pensjon	1 167 720	840 766
Sum lønnskostnader	26 198 591	24 531 829
Gjennomsnittlig antall ansatte	21	20

Selskapet er pliktig til å ha obligatorisk tjenestepensjon og har etablert en pensjonsordning som tilfredsstiller kravene i loven. Pensjonen reguleres frem til ordinær pensjonsalder med den årlige endringen i konsumprisindeksen.

	Morselskap	Konsern
Revisor	117 160	391 840
Revisjonshonorar	68 000	195 600
Teknisk bistand, konsern, regnskap og ligningsdokumenter	36 775	86 275
Annen bistand revisor		
SUM	221 935	673 715



Palmer Group AS

Regnskap 2023

NOTE 4 Varige driftsmidler

MOR

	Kontorutstyr	Inventar	Biler	Sum varige dr.midler
Anskaffelseskost 01.01	704 476	2 418 757	1 014 962	4 138 195
Tilgang	42 060	149 454	0	191 514
Avgang	0	0	0	0
Anskaffelseskost 31.12	746 536	2 568 211	1 014 962	4 329 709
Akkumulerte avskrivninger	-704 478	-1 702 940	-1 014 962	-3 422 380
Bokført verdi 31.12.	42 058	865 271	0	907 329
Avskrevet ordinært i år	-34 384	-193 087	-56 812	-284 283
Nedskrivninger				0
Avskrivningstid	3 år	3 år	5 år	

KONSERN

	Rettigheter / nettbutikk	Goodwill	Kontorutstyr	Inventar	Biler	Sum varige dr.midler
Anskaffelseskost 01.01	43 000	0	704 476	2 418 757	1 014 962	4 138 195
Tilgang		739 546	42 060	149 454	0	191 514
Avgang		0	0	0	0	0
Anskaffelseskost 31.12	43 000	739 546	746 536	2 568 211	1 014 962	4 329 709
Akkumulerte avskrivninger	0	-102 715	-704 478	-1 702 940	-1 014 962	-3 422 380
Nedskrivninger	0	0	0	0	0	0
Bokført verdi 31.12.	43 000	636 831	42 058	865 271	0	1 587 160
Avskrevet ordinært i år	0	-102 715	-34 384	-193 087	-56 812	-386 998
Avskrivningstid	Avskrives ikke	3år	3 år	3 år	5 år	

Rettigheter knytter seg til kjøp av selskapet Nordisk Aquavit AS (Nå Palmer Brands AS) som gir rettigheten til bestemte Aquavit merker.



Palmer Group AS

NOTE 5	Skatt		
MOR			
Årets skattekostnad		2023	2022
Resultatført skatt på ordinært resultat:			
Betalbar skatt		1 453 208	0
Endring i utsatt skattefordel		8 516	4 954
Skattekostnad på ordinært resultat		1 461 724	4 954
Skattepliktig inntekt:			
Ordinært resultat før skatt		9 117 596	14 888 658
Permanente forskjeller		-2 473 395	-14 866 139
Endring i midlertidig forskjeller		-38 709	-22 518
Avgitt/mottatt konsernbidrag		-6 577 839	0
Sum årets skattegrunnlag		27 654	0
Betalbar skatt i balansen:			
Betalbar skatt på årets resultat		1 453 207	-29 113
Betalbar skatt på avgitt konsernbidrag		-1 447 125	0
Betalbar skatt på mottatt konsernbidrag		0	29 113
Sum betalbar skatt i balansen		6 082	0
Skatteeffekten av midlertidige forskjeller som har gitt opphav til utsatt skatt og utsatte skattefordeler, spesifisert på typer av midlertidige forskjeller:			
	2023	2022	Endring
Anleggsmidler	-184 509	-223 217	-38 709
Varebeholdning	-10 000	-10 000	0
Sum midlertidige forskjeller før fremførbart underskudd	-194 509	-233 218	-38 709
Skattemessig fremførbart underskudd			
Sum midlertidige forskjeller	-194 509	-233 218	-38 709
Utsatt skatt (+) / skattefordel (-)	-42 792	-51 308	-8 516
KONSERN			
Årets skattekostnad		2023	2022
Resultatført skatt på ordinært resultat:			
Betalbar skatt		5 227 588	5 167 890
Endring i utsatt skattefordel		-1 479 180	-23 686
Skattekostnad på ordinært resultat		3 748 408	5 144 204
Skattepliktig inntekt:			
Ordinært resultat før skatt		16 735 052	23 078 837
Permanente forskjeller		-2 268 659	303 905
Endring i midlertidig forskjeller		278 183	56 361
Sum årets skattegrunnlag		14 744 576	23 439 104
Betalbar skatt i balansen:			
Betalbar skatt på årets resultat		3 813 002	5 156 604
Sum betalbar skatt i balansen		3 813 002	5 156 604
Skatteeffekten av midlertidige forskjeller som har gitt opphav til utsatt skatt og utsatte skattefordeler, spesifisert på typer av midlertidige forskjeller:			
	2023	2022	Endring
Anleggsmidler	-677 339	-223 217	454 121
Varebeholdning	-400 732	-582 280	-181 549
Utestående fordringer	-88 114	-72 618	15 495
Andre midlertidige forskjeller	-15 427	-9 888	5 538
Sum midlertidige forskjeller før fremførbart underskudd	-1 181 612	-888 004	293 608
Skattemessig fremførbart underskudd			
Sum midlertidige forskjeller	-1 181 612	-888 004	293 608
Utsatt skatt (+) / skattefordel (-)	-259 955	-195 361	64 594



Palmer Group AS

NOTE 6

Egenkapital

MOR

	Annen innskutt			Sum		
	Aksjekapital	Egne aksjer	egenkapital			
Egenkapital pr 01.01	9 620 800	-286 000	2 793 777	135 260	1 793 840	14 057 677
Salg av egne aksjer		111 920			1 007 280	1 119 200
Kjøp av egne aksjer		-1 600			-14 400	-16 000
Kontantemisjon	253 200		696 300			949 500
Årets resultat					7 655 872	7 655 872
Egenkapital pr 31.12	9 874 000	-175 680	3 490 077	135 260	10 442 592	23 766 249

KONSERN

	Annen innskutt			Sum		
	Aksjekapital	Egne aksjer	egenkapital			
Egenkapital pr 01.01	9 620 800	-286 000	2 793 777	135 260	19 873 365	32 137 202
Salg av egne aksjer		111 920			1 007 280	1 119 200
Kjøp av egne aksjer		-1 600			-14 400	-16 000
Kontantemisjon	253 200		696 300			949 500
Andre endringer					250 000	250 000
Årets resultat					12 986 644	12 986 644
Egenkapital pr 31.12	9 874 000	-175 680	3 490 077	135 260	34 102 890	47 426 547

NOTE 7

Pantsettelse

MOR

Palmer Group AS m/ datterselskaper har en felles konsernkontoordning med ramme på 4 000 000.

Til sikkerhet for mellomværende med selskapets bankforbindelse er det tatt pant i konsernets driftsmidler, varelager og kundefordringer.

	Pant	Bokført verdi
Driftsmidler	15 000 000	907 329
Varelager	15 000 000	130 046
Kundefordringer	15 000 000	72 447
Totalt	45 000 000	1 109 822

KONSERN

	Pant	Bokført verdi
Driftsmidler	15 000 000	907 329
Varelager	15 000 000	48 805 430
Kundefordringer	15 000 000	46 549 456
Totalt	45 000 000	96 262 215

NOTE 8

Aksjer i datterselskap

MOR

Palmer Group AS eier samtlige aksjer i følgende selskap		Aksjekapital	Balansført verdi	EK pr 31.12	Resultat
Palmer Wine AS, org. nr.: 984 321 899	Oslo	500 000	15 045 416	32 584 803	10 761 908
Palmer Sales Partner AS, org.nr.: 999 047 688	Oslo	30 000	998 020	82 366	-3 097 921
Palmer Spirits AS, org.nr.: 899 047 842	Oslo	30 000	500 000	8 475 572	2 397 544
House of Wine AS, org.nr.: 993 307 439	Oslo	100 000	1 000 000	2 762 846	-1 840 665
Palmer Brands AS, org.nr.: 998 914 949	Oslo	30 000	2 734 781	44 963	-32 315
La Cave Palmer AS, org.nr.: 928 778 371	Oslo	30 000	30 000	30 000	-12 034



Palmer Group AS

Regnskap for 2023

NOTE 9 Bundne midler

MOR

Bundne skattetrekksmidler	2023	2022
Selskapet har innestående til å dekke skyldig skattetrekk pr. 31.12.	902 065	1 574 371

KONSERN

Bundne skattetrekksmidler	2023	2022
Konsernet har innestående til å dekke skyldig skattetrekk pr. 31.12.	902 065	1 574 371

NOTE 10 Antall aksjer, aksjeeiere med videre

	Antall	Pålydende	Sum
Selskapets kapital	123 425	80	9 874 000
Største aksjonærer			
	Ledende ansatte/styreverv	Antall	Andel
Snupp Holding AS*	Styrets leder	54 626	44,3 %
Sanden AS*	Styremedlem	33 942	27,5 %
Pål Atle AS	Daglig leder	20 888	16,9 %
Lars Reidar Huth		8 356	6,8 %
Sum		117 812	95,5 %
Egne aksjer		2 196	1,8 %
Øvrige aksjonærer*		3 417	2,8 %
Totalt antall aksjer		123 425	100 %

* Styreleder, daglig leder og tre styremedlemmer har eierinteresser i selskapene som vist ovenfor.



BDO AS
Munkedamsveien 45
Postboks 1704 Vika
0121 Oslo

Uavhengig revisors beretning

Til generalforsamlingen i Palmer Group AS

Konklusjon

Vi har revidert årsregnskapet for Palmer Group AS.

Årsregnskapet består av:

- Selskapsregnskapet, som består av balanse per 31. desember 2023, resultatregnskap og kontantstrømoppstilling for regnskapsåret avsluttet per denne datoen og noter, herunder et sammendrag av viktige regnskapsprinsipper, og
- Konsernregnskapet, som består av balanse per 31. desember 2023, resultatregnskap og kontantstrømoppstilling for regnskapsåret avsluttet per denne datoen og noter, herunder et sammendrag av viktige regnskapsprinsipper.

Etter vår mening:

- Oppfyller årsregnskapet gjeldende lovkrav
- Gir selskapsregnskapet et rettviseende bilde av selskapets finansielle stilling per 31. desember 2023 og av dets resultater og kontantstrømmer for regnskapsåret som ble avsluttet per denne datoen i samsvar med regnskapslovens regler og god regnskapsskikk i Norge, og
- Gir konsernregnskapet et rettviseende bilde av konsernets finansielle stilling per 31. desember 2023 og av dets resultater og kontantstrømmer for regnskapsåret som ble avsluttet per denne datoen i samsvar med regnskapslovens regler og god regnskapsskikk i Norge.

Grunnlag for konklusjonen

Vi har gjennomført revisjonen i samsvar med International Standards on Auditing (ISA-ene). Våre oppgaver og plikter i henhold til disse standardene er beskrevet nedenfor under Revisors oppgaver og plikter ved revisjonen av årsregnskapet. Vi er uavhengige av selskapet og konsernet i samsvar med kravene i relevante lover og forskrifter i Norge og International Code of Ethics for Professional Accountants (inkludert internasjonale uavhengighetsstandarder) utstedt av International Ethics Standards Board for Accountants (IESBA-reglene), og vi har overholdt våre øvrige etiske forpliktelser i samsvar med disse kravene. Innhentet revisjonsbevis er etter vår vurdering tilstrekkelig og hensiktsmessig som grunnlag for vår konklusjon.

Annen informasjon

Styret og daglig leder (ledelsen) er ansvarlig for annen informasjon. Annen informasjon består av årsberetningen. Vår konklusjon om årsregnskapet ovenfor dekker ikke annen informasjon.

I forbindelse med revisjonen av årsregnskapet er det vår oppgave å lese annen informasjon. Formålet er å vurdere hvorvidt det foreligger vesentlig inkonsistens mellom annen informasjon og årsregnskapet og den kunnskap vi har opparbeidet oss under revisjonen av årsregnskapet, eller hvorvidt informasjon i annen informasjon ellers fremstår som vesentlig feil. Vi har plikt til å



rapportere dersom annen informasjon fremstår som vesentlig feil. Vi har ingenting å rapportere i så henseende.

Konklusjon om årsberetningen

Basert på kunnskapen vi har opparbeidet oss i revisjonen, mener vi at årsberetningen

- er konsistent med årsregnskapet og
- inneholder de opplysninger som skal gis i henhold til gjeldende lovkrav.

Styret og daglig leders ansvar for årsregnskapet

Styret og daglig leder (ledelsen) er ansvarlig for å utarbeide årsregnskapet og for at det gir et rettvissende bilde i samsvar med regnskapslovens regler og god regnskapsskikk i Norge. Ledelsen er også ansvarlig for slik intern kontroll som den finner nødvendig for å kunne utarbeide et årsregnskap som ikke inneholder vesentlig feilinformasjon, verken som følge av misligheter eller utilsiktede feil.

Ved utarbeidelsen av årsregnskapet må ledelsen ta standpunkt til selskapets og konsernets evne til fortsatt drift og opplyse om forhold av betydning for fortsatt drift. Forutsetningen om fortsatt drift skal legges til grunn for årsregnskapet så lenge det ikke er sannsynlig at virksomheten vil bli avvirket.

Revisors oppgaver og plikter ved revisjonen av årsregnskapet

Vårt mål er å oppnå betryggende sikkerhet for at årsregnskapet som helhet ikke inneholder vesentlig feilinformasjon, verken som følge av misligheter eller utilsiktede feil, og å avggi en revisjonsberetning som inneholder vår konklusjon. Betryggende sikkerhet er en høy grad av sikkerhet, men ingen garanti for at en revisjon utført i samsvar med ISA-ene, alltid vil avdekke vesentlig feilinformasjon. Feilinformasjon kan oppstå som følge av misligheter eller utilsiktede feil. Feilinformasjon er å anse som vesentlig dersom den enkeltvis eller samlet med rimelighet kan forventes å påvirke de økonomiske beslutningene som brukerne foretar på grunnlag av årsregnskapet.

For videre beskrivelse av revisors oppgaver og plikter vises det til:
<https://revisorforeningen.no/revisjonsberetninger>

BDO AS

Knut Nyerrød
statsautorisert revisor
(elektronisk signert)



PENNEO

Signaturene i dette dokumentet er juridisk bindende. Dokument signert med "Penneo™ - sikker digital signatur". De signerende parter sin identitet er registrert, og er listet nedenfor.

"Med min signatur bekrefter jeg alle datoer og innholdet i dette dokument."

Nyerrød, Knut

Statsautorisert revisor

På vegne av: BDO AS

Serienummer: no_bankid:9578-5999-4-1152926

IP: 188.95.xxx.xxx

2024-05-24 20:08:08 UTC



Penneo Dokumentnøkkel: EK5KH-DN7KZ-YQECZ-U85C3-4YEEL-Q1MWC

Dokumentet er signert digitalt, med **Penneo.com**. Alle digitale signatur-data i dokumentet er sikret og validert av den datamaskin-utregnede hash-verdien av det opprinnelige dokument. Dokumentet er låst og tids-stemplet med et sertifikat fra en betrodd tredjepart. All kryptografisk bevis er integrert i denne PDF, for fremtidig validering (hvis nødvendig).

Hvordan bekrefter at dette dokumentet er originalen?

Dokumentet er beskyttet av ett Adobe CDS sertifikat. Når du åpner dokumentet i

Adobe Reader, skal du kunne se at dokumentet er sertifisert av **Penneo e-signature service <penneo@penneo.com>**. Dette garanterer at innholdet i dokumentet ikke har blitt endret.

Det er lett å kontrollere de kryptografiske beviser som er lokalisert inne i dokumentet, med Penneo validator - <https://penneo.com/validator>