



ÅRSREGNSKAPET FOR REGNSKAPSÅRET 2020 - GENERELL INFORMASJON

Enheten

Organisasjonsnummer: 945 073 985
Organisasjonsform: Aksjeselskap
Foretaksnavn: HEBBES TRANSPORT AS
Forretningsadresse: Øvre Helland
5729 MODALEN

Regnskapsår

Årsregnskapets periode: 01.01.2020 - 31.12.2020

Konsern

Morselskap i konsern: Nei

Regnskapsregler

Regler for små foretak benyttet: Ja
Benyttet ved utarbeidelsen av årsregnskapet til selskapet: Regnskapslovens alminnelige regler

Årsregnskapet fastsatt av kompetent organ

Bekreftet av representant for selskapet: Espen Osvold Monsen
Dato for fastsettelse av årsregnskapet: 05.08.2021

Grunnlag for avgivelse

År 2020: Årsregnskapet er elektronisk innlevert
År 2019: Tall er hentet fra elektronisk innlevert årsregnskap fra 2020

Det er ikke krav til at årsregnskapet m.v. som sendes til Regnskapsregisteret er undertegnet. Kontrollen på at dette er utført ligger hos revisor/enhetens øverste organ. Sikkerheten ivaretas ved at innsender har rolle/rettighet for innsending av årsregnskapet via Altinn, og ved at det bekreftes at årsregnskapet er fastsatt av kompetent organ.

Brønnøysundregistrene, 10.08.2021



Resultatregnskap

| Beløp i: NOK | Note | 2020 | 2019 |
|---|-------|------------------|------------------|
| RESULTATREKNESKAP | | | |
| Inntekter | | | |
| Salgsinntekt | | 1 400 042 | 1 602 098 |
| Annen driftsinntekt | | 1 066 048 | |
| Sum inntekter | | 2 466 090 | 1 602 098 |
| Kostnader | | | |
| Varekostnad | | 6 573 | 13 950 |
| Lønnskostnad | 1,2,3 | 348 743 | 478 935 |
| Avskrivning på varige driftsmidler | | 134 792 | 150 508 |
| Annen driftskostnad | 4 | 1 022 312 | 1 302 481 |
| Sum kostnader | | 1 512 419 | 1 945 874 |
| Driftsresultat | | 953 671 | -343 776 |
| Finansinntekter og finanskostnader | | | |
| Anna renteinntekt | | 223 | 162 |
| Annen finansinntekt | | 8 569 | 7 855 |
| Sum finansinntekter | | 8 792 | 8 017 |
| Annan rentekostnad | | 12 080 | 14 983 |
| Sum finanskostnader | | 12 080 | 14 983 |
| Netto finans | | -3 288 | -6 966 |
| Ordinært resultat før skattekostnad | | 950 383 | -350 743 |
| Skattekostnad på ordinært resultat | 5,6 | 130 212 | |
| Ordinært resultat etter skattekostnad | | 820 171 | -350 743 |
| Årsresultat | | 820 171 | -350 743 |
| Årsresultat etter minoritetsinteresser | | 820 171 | -350 743 |
| Overføringar og disponeringar | | | |
| Udekt tap | 10 | 324 526 | -324 526 |
| Overføringer annen egenkapital | 10 | 495 644 | -26 216 |



Resultatregnskap

| Beløp i: NOK | Note | 2020 | 2019 |
|-----------------------------------|-------------|-------------|-------------|
| Sum overføringer og disponeringar | | 820 171 | -350 743 |



Balanse

| Beløp i: NOK | Note | 2020 | 2019 |
|--|------|------------------|----------------|
| BALANSE - EIGEDELAR | | | |
| Anleggsmiddel | | | |
| Immaterielle egedelar | | | |
| Varige driftsmiddel | | | |
| Tomter, bygninger og annen fast eiendom | 7 | 86 659 | 91 496 |
| Maskiner og anlegg | 7 | 24 829 | 33 178 |
| Driftsløsøre, inventar, verktøy, kontorm. | 7 | 263 911 | 385 518 |
| Sum varige driftsmiddel | | 375 400 | 510 191 |
| Finansielle anleggsmiddel | | | |
| Andre langsiktige fordringer | | | 242 667 |
| Sum finansielle anleggsmiddel | | | 242 667 |
| Sum anleggsmiddel | | 375 400 | 752 858 |
| Omløpsmiddel | | | |
| Varer | | | |
| Krav | | | |
| Kundefordringer | | | 35 448 |
| Andre kortsiktige fordringer | | 12 951 | 18 510 |
| Sum krav | | 12 951 | 53 958 |
| Bankinnskott, kontantar og liknande | | | |
| Bankinnskudd, kontanter o.l. | 8 | 670 239 | 182 550 |
| Sum bankinnskott, kontantar og liknande | | 670 239 | 182 550 |
| Sum omløpsmiddel | | 683 190 | 236 507 |
| SUM EIGEDELAR | | 1 058 590 | 989 366 |

BALANSE - EIGENKAPITAL OG GJELD

Eigenkapital



Balanse

| Beløp i: NOK | Note | 2020 | 2019 |
|----------------------------------|-------------|------------------|------------------|
| Innskoten egenkapital | | | |
| Selskapskapital | 9,10 | 100 000 | 100 000 |
| Sum innskoten egenkapital | | 100 000 | 100 000 |
| Opptent egenkapital | | | |
| Annen egenkapital | 10 | 495 644 | |
| Udekt tap | | | 324 526 |
| Sum opptent egenkapital | | 495 644 | -324 526 |
| Sum egenkapital | | 595 644 | -224 526 |
| Gjeld | | | |
| Langsiktig gjeld | | | |
| Anna langsiktig gjeld | | | |
| Gjeld til kredittinstitusjonar | | 213 123 | 251 223 |
| Sum anna langsiktig gjeld | | 213 123 | 251 223 |
| Sum langsiktig gjeld | | 213 123 | 251 223 |
| Kortsiktig gjeld | | | |
| Leverandørgjeld | | 17 512 | 35 418 |
| Betalbar skatt | 5 | 130 212 | |
| Skyldig offentlige avgifter | | 25 152 | 17 234 |
| Annen kortsiktig gjeld | | 76 947 | 910 017 |
| Sum kortsiktig gjeld | | 249 823 | 962 669 |
| Sum gjeld | | 462 946 | 1 213 892 |
| SUM EIGENKAPITAL OG GJELD | | 1 058 590 | 989 366 |



Brønnøysundregistrene

ÅRSREGNSKAP FOR REGNSKAPSÅRET 2020 - GENERELL INFORMASJON

Journalnummer: 2021 616694

Enheten

Organisasjonsnummer: 945 073 985
Organisasjonsform: Aksjeselskap
Foretaksnavn: HEBBES TRANSPORT AS
Forretningsadresse: Øvre Helland
5729 MODALEN

Regnskapsår

Årsregnskapets periode: 01.01.2020 - 31.12.2020

Konsern

Morselskap i konsern: Nei

Regnskapsregler

Regler for små foretak benyttet: Ja
Benyttet ved utarbeidelsen av
årsregnskapet til selskapet: Regnskapslovens alminnelige regler

Årsregnskapet fastsatt av kompetent organ

Bekreftet av representant for selskapet: Espen Osvold Monsen
Dato for fastsettelse av årsregnskapet: 05.08.2021

Revisjon

Selskapet har besluttet at årsregnskapet
ikke skal revideres: Ja
Årsregnskapet er utarbeidet av ekstern
autorisert regnskapsfører: Ja
Ekstern autorisert regnskapsfører har i
løpet av regnskapsåret bistått ved den
løpende regnskapsføringen eller utført
andre tjenester for selskapet enn å
utarbeide årsregnskapet: Ja

Grunnlag for avgivelse

År 2020: Årsregnskap er elektronisk innlevert.
År 2019: Tall er hentet fra elektronisk innlevert årsregnskap fra 2020.

Det er ikke krav til at årsregnskapet m.v. som sendes til Regnskapsregisteret er undertegnet. Kontrollen på at dette er utført ligger hos revisor/enhetens øverste organ. Sikkerheten ivaretas ved at innsender har rolle/rettighet for innsending av årsregnskapet via Altinn, og ved at det bekreftes at årsregnskapet er fastsatt av kompetent organ.

Brønnøysundregistrene, 09.08.2021

Brønnøysundregistrene
Postadresse: Postboks 900, 8910 Brønnøysund
Telefon: 75 00 75 00
E-post: firmapost@brreg.no Internett: www.brreg.no
Organisasjonsnummer: 974 760 673



Organisasjonsnr: 945 073 985
HEBBES TRANSPORT AS

RESULTATREGNSKAP

| Beløp i: NOK | Note | 2020 | 2019 |
|---|-------------|------------------|------------------|
| RESULTATREKNESKAP | | | |
| Inntekter | | | |
| Salgsinntekt | | 1 400 042 | 1 602 098 |
| Annen driftsinntekt | | 1 066 048 | |
| Sum inntekter | | 2 466 090 | 1 602 098 |
| Kostnader | | | |
| Varekostnad | | 6 573 | 13 950 |
| Lønnskostnad | 1, 2, 3 | 348 743 | 478 935 |
| Avskrivning på varige driftsmidler | | 134 792 | 150 508 |
| Annen driftskostnad | 4 | 1 022 312 | 1 302 481 |
| Sum kostnader | | 1 512 419 | 1 945 874 |
| Driftsresultat | | 953 671 | -343 776 |
| Finansinntekter og finanskostnader | | | |
| Anna renteinntekt | | 223 | 162 |
| Annen finansinntekt | | 8 569 | 7 855 |
| Sum finansinntekter | | 8 792 | 8 017 |
| Annan rentekostnad | | 12 080 | 14 983 |
| Sum finanskostnader | | 12 080 | 14 983 |
| Netto finans | | -3 288 | -6 966 |
| Ordinært resultat før skattekostnad | | | |
| Skattekostnad på ordinært resultat | 5, 6 | 130 212 | |
| Ordinært resultat etter skattekostnad | | 820 171 | -350 743 |
| Årsresultat | | 820 171 | -350 743 |
| Årsresultat etter minoritetsinteresser | | 820 171 | -350 743 |
| Overføringer og disponeringar | | | |
| Udekt tap | 10 | 324 526 | -324 526 |
| Overføringer annen egenkapital | 10 | 495 644 | -26 216 |
| Sum overføringer og disponeringar | | 820 171 | -350 743 |



Organisasjonsnr: 945 073 985
HEBBES TRANSPORT AS

BALANSE

Beløp i: NOK **Note** **2020** **2019**

BALANSE - EIGEDELAR

Anleggsmiddel

Immaterielle egedelar

Varige driftsmiddel

| | | | |
|---|---|----------------|----------------|
| Tomter, bygninger og annen fast eiendom | 7 | 86 659 | 91 496 |
| Maskiner og anlegg | 7 | 24 829 | 33 178 |
| Driftsløsøre, inventar, verktøy, kontorm. | 7 | 263 911 | 385 518 |
| Sum varige driftsmiddel | | 375 400 | 510 191 |

Finansielle anleggsmiddel

| | | | |
|--------------------------------------|--|--|----------------|
| Andre langsiktige fordringer | | | 242 667 |
| Sum finansielle anleggsmiddel | | | 242 667 |

Sum anleggsmiddel **375 400** **752 858**

Omløpsmiddel

Varer

| | | | |
|------------------------------|--|---------------|---------------|
| Krav | | | |
| Kundefordringer | | | 35 448 |
| Andre kortsiktige fordringer | | 12 951 | 18 510 |
| Sum krav | | 12 951 | 53 958 |

Bankinnskott, kontantar og liknande

| | | | |
|--|---|----------------|----------------|
| Bankinnskudd, kontanter o. l. | 8 | 670 239 | 182 550 |
| Sum bankinnskott, kontantar og liknande | | 670 239 | 182 550 |

Sum omløpsmiddel **683 190** **236 507**

SUM EIGEDELAR **1 058 590** **989 366**

BALANSE - EIGENKAPITAL OG GJELD

Eigenkapital

| | | | |
|-----------------------------------|------|----------------|----------------|
| Innskoten eigenkapital | | | |
| Selskapskapital | 9,10 | 100 000 | 100 000 |
| Sum innskoten eigenkapital | | 100 000 | 100 000 |



| | | | |
|----------------------------------|----|------------------|------------------|
| Opptent egenkapital | | | |
| Annen egenkapital | 10 | 495 644 | |
| Udekt tap | | | 324 526 |
| Sum opptent egenkapital | | 495 644 | -324 526 |
| Sum egenkapital | | 595 644 | -224 526 |
| Gjeld | | | |
| Langsiktig gjeld | | | |
| Anna langsiktig gjeld | | | |
| Gjeld til | | | |
| kredittinstitusjonar | | 213 123 | 251 223 |
| Sum anna langsiktig gjeld | | 213 123 | 251 223 |
| Sum langsiktig gjeld | | 213 123 | 251 223 |
| Kortsiktig gjeld | | | |
| Leverandørgjeld | | 17 512 | 35 418 |
| Betalbar skatt | 5 | 130 212 | |
| Skyldig offentlige avgifter | | 25 152 | 17 234 |
| Annen kortsiktig gjeld | | 76 947 | 910 017 |
| Sum kortsiktig gjeld | | 249 823 | 962 669 |
| Sum gjeld | | 462 946 | 1 213 892 |
| SUM EIGENKAPITAL OG GJELD | | 1 058 590 | 989 366 |



Organisasjonsnr: 945 073 985
HEBBES TRANSPORT AS

NOTEOPPLYSNINGER - SELSKAP - alle poster oppgitt i hele tall

Note

Tal på aksjar og aksjeeigarar

| <u>Aksjeklasse</u> | <u>Ant. aksjar</u> | <u>Pålydande</u> | <u>Bokført verdi</u> |
|--------------------|--------------------|------------------|----------------------|
| Ordinære aksjer | 50.00 | 2000.00 | 100000.00 |

| <u>Aksjeeigare - fritekst</u> | <u>Antall</u> | <u>Eigarpart</u> | <u>Aksjeklasse</u> |
|-------------------------------|---------------|------------------|--------------------|
| Jon Kåre Øvre Helland | 50.00 | 100.00% | Ordinære aksjer |

| <u>Sum</u> | <u>Sum antall</u> | <u>Sum eigarpart</u> |
|------------|-------------------|----------------------|
| | 50.00 | 100.00% |

Ytingar til dagleg leiar

| <u>Ytingar</u> | <u>Lønn</u> | <u>Pensj.plikt</u> | <u>Andre godtgj.</u> |
|----------------|-------------|--------------------|----------------------|
| | 327215.00 | | 4392.00 |

Note

Antall årsverk i regnskapsåret

Verksemda har hatt følgjende tal på årsverk:
1.00

Note

Lån og sikkerheitsstilling til leiande personar

| <u>Lån</u> | <u>Dagleg leiar</u> | <u>Styreleiar</u> | <u>Andre nærstående</u> |
|------------|---------------------|-------------------|-------------------------|
| | 4254.00 | | |



**Årsregnskap 2020
for
Hebbes Transport AS**

Foretaksnr. 945073985



Hebbes Transport AS

Resultatregnskap

| | Note | 2020 | 2019 |
|--|-------|------------------|------------------|
| DRIFTSINNEKTER OG DRIFTSKOSTNADER | | | |
| Driftsinntekter | | | |
| Salgsinntekt | | 1 400 042 | 1 602 098 |
| Annen driftsinntekt | | 1 066 048 | 0 |
| Sum driftsinntekter | | 2 466 090 | 1 602 098 |
| Driftskostnader | | | |
| Varekostnad | | 6 573 | 13 950 |
| Lønnskostnad | 1,2,3 | 348 743 | 478 935 |
| Avskrivning på varige driftsmidler | | 134 792 | 150 508 |
| Annen driftskostnad | 4 | 1 022 312 | 1 302 481 |
| Sum driftskostnader | | 1 512 419 | 1 945 874 |
| DRIFTSRESULTAT | | 953 671 | -343 776 |
| FINANSINNEKTER OG FINANSKOSTNADER | | | |
| Finansinntekter | | | |
| Annen renteinntekt | | 223 | 162 |
| Annen finansinntekt | | 8 569 | 7 855 |
| Sum finansinntekter | | 8 792 | 8 017 |
| Finanskostnader | | | |
| Annen rentekostnad | | 12 080 | 14 983 |
| Sum finanskostnader | | 12 080 | 14 983 |
| NETTO FINANSPOSTER | | -3 288 | -6 966 |
| ORDINÆRT RES. FØR SKATTEKOSTNAD | | 950 383 | -350 743 |
| Skattekostnad på ordinært resultat | 5,6 | 130 212 | 0 |
| ORDINÆRT RESULTAT | | 820 171 | -350 743 |
| ÅRSRESULTAT | | 820 171 | -350 743 |
| OVERF. OG DISPONERINGER | | | |
| Overføringer annen egenkapital | 10 | 495 644 | -26 216 |
| Fremføring av udekket tap | 10 | 324 526 | -324 526 |
| SUM OVERFØRINGER OG DISPONERINGER | | 820 171 | -350 743 |



Hebbes Transport AS

Balanse pr. 31.12.2020

| | Note | 31.12.2020 | 31.12.2019 |
|---|------|------------------|----------------|
| EIENDELER | | | |
| ANLEGGSMIDLER | | | |
| Varige driftsmidler | | | |
| Tomter, bygninger og annen fast eiendom | 7 | 86 659 | 91 496 |
| Maskiner og anlegg | 7 | 24 829 | 33 178 |
| Driftsløsøre, inventar, verktøy, kontorm. | 7 | 263 911 | 385 518 |
| Sum varige driftsmidler | | 375 400 | 510 191 |
| Finansielle anleggsmidler | | | |
| Andre langsiktige fordringer | | 0 | 242 667 |
| Sum finansielle anleggsmidler | | 0 | 242 667 |
| SUM ANLEGGSMIDLER | | 375 400 | 752 858 |
| OMLØPSMIDLER | | | |
| Fordringer | | | |
| Kundefordringer | | 0 | 35 448 |
| Andre kortsiktige fordringer | | 12 951 | 18 510 |
| Sum fordringer | | 12 951 | 53 958 |
| Bankinnskudd, kontanter o.l. | 8 | 670 239 | 182 550 |
| SUM OMLØPSMIDLER | | 683 190 | 236 507 |
| SUM EIENDELER | | 1 058 590 | 989 366 |



Hebbes Transport AS

Balanse pr. 31.12.2020

| | Note | 31.12.2020 | 31.12.2019 |
|-----------------------------------|------|------------------|------------------|
| EGENKAPITAL OG GJELD | | | |
| EGENKAPITAL | | | |
| Innskutt egenkapital | | | |
| Selskapskapital | 9,10 | 100 000 | 100 000 |
| Sum innskutt egenkapital | | 100 000 | 100 000 |
| Opptjent egenkapital | | | |
| Annen egenkapital | 10 | 495 644 | 0 |
| Udekket tap | | 0 | -324 526 |
| Sum opptjent egenkapital | | 495 644 | -324 526 |
| SUM EGENKAPITAL | | 595 644 | -224 526 |
| GJELD | | | |
| LANGSIKTIG GJELD | | | |
| Annen langsiktig gjeld | | | |
| Gjeld til kredittinstitusjoner | | 213 123 | 251 223 |
| Sum annen langsiktig gjeld | | 213 123 | 251 223 |
| SUM LANGSIKTIG GJELD | | 213 123 | 251 223 |
| KORTSIKTIG GJELD | | | |
| Leverandørgjeld | | 17 512 | 35 418 |
| Betalbar skatt | 5 | 130 212 | 0 |
| Skyldig offentlige avgifter | | 25 152 | 17 234 |
| Annen kortsiktig gjeld | | 76 947 | 910 017 |
| SUM KORTSIKTIG GJELD | | 249 823 | 962 669 |
| SUM GJELD | | 462 946 | 1 213 892 |
| SUM EGENKAPITAL OG GJELD | | 1 058 590 | 989 366 |

Modalen, 31.08.2020

I styret for Hebbes Transport AS

John Kåre Øvre-Helland
Styreformann/daglig leder



Hebbes Transport AS

Noter 2020

Regnskapsprinsipper

Årsregnskapet er satt opp i samsvar med regnskapsloven 1998. Det er utarbeidet etter norske regnskapsstandarder.

Hovedregel for vurdering og klassifisering av eiendeler og gjeld

Eiendeler bestemt til varig eie eller bruk er klassifisert som anleggsmidler. Andre eiendeler er klassifisert som omløpsmidler. Fordringer som skal tilbakebetales innen et år er uansett klassifisert som omløpsmidler. Ved klassifisering av kortsiktig og langsiktig gjeld er analoge kriterier lagt til grunn.

Anleggsmidler vurderes til anskaffelseskost, men nedskrives til virkelig verdi når verdifallet forventes ikke å være forbigående. Anleggsmidler med begrenset økonomisk levetid avskrives planmessig. Langsiktig gjeld balanseføres til nominelt mottatt beløp på etableringstidspunktet. Langsiktig gjeld oppskrives ikke til virkelig verdi som følge av renteendring.

Omløpsmidler vurderes til laveste av anskaffelseskost og virkelig verdi. Kortsiktig gjeld balanseføres til nominelt mottatt beløp på etableringstidspunktet.

Enkelte poster er vurdert etter andre regler og redegjøres for nedenfor.

Varige driftsmidler

Varige driftsmidler avskrives over forventet økonomisk levetid. Avskrivningene er som hovedregel fordelt lineært over antatt økonomisk levetid.

Fordringer

Kundefordringer og andre fordringer oppføres til pålydende etter fradrag for avsetning til forventet tap. Avsetning til tap gjøres på grunnlag av en individuell vurdering av de enkelte fordringene. I tillegg gjøres det for øvrige kundefordringer en uspesifisert avsetning for å dekke antatt tap.

Inntekter

Inntektene er inntektsført i samsvar med opptjeningsprinsippet.

Utsatt skatt / skattefordel

Selskapet har ikke utsatt skattefordel. Utsatt skatt er bokført.



Hebbes Transport AS

Noter 2020

Note 1 - Lønnskostnad

| | I år | I fjor |
|------------------------------|----------------|----------------|
| Lønn | 312 731 | 428 507 |
| Arbeidsgiveravgift | 31 313 | 45 888 |
| Andre lønnsrelaterte ytelser | 4 699 | 4 540 |
| Totalt | 348 743 | 478 935 |

Det er utbetalt kr. 327 215 i lønn til daglig leder. I tillegg har han fri telefon.

Note 2 - Pensjonsordning

Foretaket har en ansatt, og er ikke pliktig til å ha tjenstepensjonsordning for selskapets ansatte jfr. lov om obligatorisk tjenstepensjon.

Note 3 - Ytelser til ledende personer

Det er en midlertidig mellomregning til daglig leder på kr. 4254, som vil bli innfridd i løpet av 2021.

Note 4 - Revisjon

Selskapet oppfyller kravene til fravalg av revisjon, og har valgt dette. Regnskapet utarbeides av autorisert regnskapsfører.

Note 5 - Skattekostnad på ordinært resultat

Spesifikasjon av årets skattegrunnlag:

| | |
|--|------------------|
| Resultat før skattekostnader | 950 383 |
| + Permanente og andre forskjeller | -200 |
| + Endring i midlertidige forskjeller | 96 890 |
| = Inntekt før anvendelse av framført underskudd | 1 047 073 |
| - Anvendt skattemessig framførbart underskudd | 455 201 |
| = Inntekt | 591 872 |

Spesifikasjon av årets skattekostnad:

Noter for Hebbes Transport AS

Organisasjonsnr. 945073985



Hebbes Transport AS

Noter 2020

| | |
|--|----------------|
| Beregnet skatt av årets resultat | 130 212 |
| = Sum betalbar skatt | 130 212 |
| +/- Endring i utsatt skatt / utsatt skattefordel | 0 |
| = Ordinær skattekostnad | 130 212 |
| Skattesats i inntektsåret | 22 |

Betalbar skatt i balansen består av

| | |
|---------------------------------------|----------------|
| Sum betalbar skatt | 130 212 |
| - Refusjon av skatt tiltakspakke 2020 | 0 |
| = Betalbar skatt i balansen | 130 212 |

Note 6 - Midlertidige forskjeller

Midlertidige forskjeller som påvirker betalbar skatt

| | 2020 | 2019 | Endring |
|---|----------------|---------------|---------------|
| + Driftsmidler inkl. goodwill | -63 493 | 33 397 | 96 890 |
| Sum | -63 493 | 33 397 | 96 890 |
| Endring midlertidige forskjeller som påvirker betalbar skatt | | | 96 890 |

Note 7 - Driftsmidler

| | Tomter, bygninger og annen fast eiendom | Maskiner og anlegg | Driftsløsøre, inventar, verktøy, kontorm. | Sum |
|----------------------------|---|--------------------|---|-----------|
| Anskaffelseskost pr. 1/1 | 578 985 | 41 741 | 2 011 126 | 2 631 852 |
| + Tilgang | 0 | 0 | 0 | 0 |
| - Avgang | 0 | 0 | 0 | 0 |
| Anskaffelseskost pr. 31/12 | 578 985 | 41 741 | 2 011 126 | 2 631 852 |
| Akk. av/nedskr. pr 1/1 | 487 489 | 8 563 | 1 625 609 | 2 121 661 |
| + Ordinære avskrivninger | 4 837 | 8 348 | 121 607 | 134 792 |
| + Avskr. på oppskrivning | 0 | 0 | 0 | 0 |
| - Tilbakeført avskrivning | 0 | 0 | 0 | 0 |
| + Ekstraord nedskrivninger | 0 | 0 | 0 | 0 |
| Akk. av/nedskr. pr. 31/12 | 492 326 | 16 911 | 1 747 215 | 2 256 452 |
| Balansført verdi pr 31/12 | 86 659 | 24 829 | 263 911 | 375 399 |
| Procentsats for ord.avskr | 4-4 | 20-20 | 8-20 | |

Note 8 - Bankinnskudd, kontanter o.l.

Noter for Hebbes Transport AS

Organisasjonsnr. 945073985



Hebbes Transport AS

Noter 2020

Skattetrekkinnskudd utgjør pr 31.12. i år kr 20 Skyldig skattetrekk pr 31.12 utgjorde kr 12 049. Selskapet oppfyller ikke kravene i skattebetalingsloven at det skal være innestående på skattetrekkkontoen tilstrekkelige midler til å dekke skyldig skattetrekk. Pr dags dato er selskapet ajour.

Note 9 - Selskapskapital

Selskapet har 50 aksjer hver pålydende kr 2 000, samlet aksjekapital utgjør kr 100 000.

Selskapet aksjekapital er oppdelt i følgende aksjeklasser:

| Aksjeklasse | Antall aksjer | Samlet pålydende |
|-----------------|---------------|-------------------|
| Ordinære aksjer | 50 | 100 000 |
| Samlet | 50 | kr 100 000 |

Aksjonærer

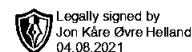
| Aksjonærens navn | Antall aksjer |
|-----------------------|---------------|
| Jon Kåre Øvre Helland | 50 |

Note 10 - Annen egenkapital

| | Aksjekapital / selskapskapital | Overkurs | Annen egenkapital | Sum egenkapital |
|---------------------|--------------------------------|----------|-------------------|-----------------|
| Pr 1.1. | 100 000 | 0 | -324 526 | -224 526 |
| +Fra årets resultat | | | 820 171 | 820 171 |
| Pr 31.12. | 100 000 | 0 | 495 644 | 595 644 |

Fortsatt drift

Selskapet er planlagt avvirket i løpet av 2021. Det skal utarbeides avvirkingsregnskapet. Regnskapet for 2020 er avlagt basert på en forutsetning om fortsatt drift.



**Årsregnskap 2020
for
Hebbes Transport AS**

Foretaksnr. 945073985



Hebbes Transport AS

Legally signed by
Jon Kåre Øvre Helland
04.08.2021

Resultatregnskap

| | Note | 2020 | 2019 |
|--|-------|------------------|------------------|
| DRIFTSINNEKTER OG DRIFTSKOSTNADER | | | |
| Driftsinntekter | | | |
| Salgsinntekt | | 1 400 042 | 1 602 098 |
| Annen driftsinntekt | | 1 066 048 | 0 |
| Sum driftsinntekter | | 2 466 090 | 1 602 098 |
| Driftskostnader | | | |
| Varekostnad | | 6 573 | 13 950 |
| Lønnskostnad | 1,2,3 | 348 743 | 478 935 |
| Avskrivning på varige driftsmidler | | 134 792 | 150 508 |
| Annen driftskostnad | 4 | 1 022 312 | 1 302 481 |
| Sum driftskostnader | | 1 512 419 | 1 945 874 |
| DRIFTSRESULTAT | | 953 671 | -343 776 |
| FINANSINNEKTER OG FINANSKOSTNADER | | | |
| Finansinntekter | | | |
| Annen renteinntekt | | 223 | 162 |
| Annen finansinntekt | | 8 569 | 7 855 |
| Sum finansinntekter | | 8 792 | 8 017 |
| Finanskostnader | | | |
| Annen rentekostnad | | 12 080 | 14 983 |
| Sum finanskostnader | | 12 080 | 14 983 |
| NETTO FINANSPOSTER | | -3 288 | -6 966 |
| ORDINÆRT RES. FØR SKATTEKOSTNAD | | 950 383 | -350 743 |
| Skattekostnad på ordinært resultat | 5,6 | 130 212 | 0 |
| ORDINÆRT RESULTAT | | 820 171 | -350 743 |
| ÅRSRESULTAT | | 820 171 | -350 743 |
| OVERF. OG DISPONERINGER | | | |
| Overføringer annen egenkapital | 10 | 495 644 | -26 216 |
| Fremføring av udekket tap | 10 | 324 526 | -324 526 |
| SUM OVERFØRINGER OG DISPONERINGER | | 820 171 | -350 743 |



Hebbes Transport AS

Legally signed by
Jon Kåre Øvre Helland
04.08.2021

Balanse pr. 31.12.2020

| | Note | 31.12.2020 | 31.12.2019 |
|---|------|------------------|----------------|
| EIENDELER | | | |
| ANLEGGSMIDLER | | | |
| Varige driftsmidler | | | |
| Tomter, bygninger og annen fast eiendom | 7 | 86 659 | 91 496 |
| Maskiner og anlegg | 7 | 24 829 | 33 178 |
| Driftsløsøre, inventar, verktøy, kontorm. | 7 | 263 911 | 385 518 |
| Sum varige driftsmidler | | 375 400 | 510 191 |
| Finansielle anleggsmidler | | | |
| Andre langsiktige fordringer | | 0 | 242 667 |
| Sum finansielle anleggsmidler | | 0 | 242 667 |
| SUM ANLEGGSMIDLER | | 375 400 | 752 858 |
| OMLØPSMIDLER | | | |
| Fordringer | | | |
| Kundefordringer | | 0 | 35 448 |
| Andre kortsiktige fordringer | | 12 951 | 18 510 |
| Sum fordringer | | 12 951 | 53 958 |
| Bankinnskudd, kontanter o.l. | 8 | 670 239 | 182 550 |
| SUM OMLØPSMIDLER | | 683 190 | 236 507 |
| SUM EIENDELER | | 1 058 590 | 989 366 |



Hebbes Transport AS

Legally signed by
Jon Kåre Øvre Helland
04.08.2021**Balanse pr. 31.12.2020**

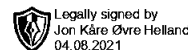
| | Note | 31.12.2020 | 31.12.2019 |
|-----------------------------------|------|------------------|------------------|
| EGENKAPITAL OG GJELD | | | |
| EGENKAPITAL | | | |
| Innskutt egenkapital | | | |
| Selskapskapital | 9,10 | 100 000 | 100 000 |
| Sum innskutt egenkapital | | 100 000 | 100 000 |
| Opptjent egenkapital | | | |
| Annen egenkapital | 10 | 495 644 | 0 |
| Udekket tap | | 0 | -324 526 |
| Sum opptjent egenkapital | | 495 644 | -324 526 |
| SUM EGENKAPITAL | | 595 644 | -224 526 |
| GJELD | | | |
| LANGSIKTIG GJELD | | | |
| Annen langsiktig gjeld | | | |
| Gjeld til kredittinstitusjoner | | 213 123 | 251 223 |
| Sum annen langsiktig gjeld | | 213 123 | 251 223 |
| SUM LANGSIKTIG GJELD | | 213 123 | 251 223 |
| KORTSIKTIG GJELD | | | |
| Leverandørgjeld | | 17 512 | 35 418 |
| Betalbar skatt | 5 | 130 212 | 0 |
| Skyldig offentlige avgifter | | 25 152 | 17 234 |
| Annen kortsiktig gjeld | | 76 947 | 910 017 |
| SUM KORTSIKTIG GJELD | | 249 823 | 962 669 |
| SUM GJELD | | 462 946 | 1 213 892 |
| SUM EGENKAPITAL OG GJELD | | 1 058 590 | 989 366 |

Modalen, 4.8.2021

John Kåre Øvre-Helland
Styrets leder/daglig leder



Hebbes Transport AS



Noter 2020

Regnskapsprinsipper

Årsregnskapet er satt opp i samsvar med regnskapsloven 1998. Det er utarbeidet etter norske regnskapsstandarder.

Hovedregel for vurdering og klassifisering av eiendeler og gjeld

Eiendeler bestemt til varig eie eller bruk er klassifisert som anleggsmidler. Andre eiendeler er klassifisert som omløpsmidler. Fordringer som skal tilbakebetales innen et år er uansett klassifisert som omløpsmidler. Ved klassifisering av kortsiktig og langsiktig gjeld er analoge kriterier lagt til grunn.

Anleggsmidler vurderes til anskaffelseskost, men nedskrives til virkelig verdi når verdifallet forventes ikke å være forbigående. Anleggsmidler med begrenset økonomisk levetid avskrives planmessig. Langsiktig gjeld balanseføres til nominelt mottatt beløp på etableringstidspunktet. Langsiktig gjeld oppskrives ikke til virkelig verdi som følge av renteendring.

Omløpsmidler vurderes til laveste av anskaffelseskost og virkelig verdi. Kortsiktig gjeld balanseføres til nominelt mottatt beløp på etableringstidspunktet.

Enkelte poster er vurdert etter andre regler og redegjøres for nedenfor.

Varige driftsmidler

Varige driftsmidler avskrives over forventet økonomisk levetid. Avskrivningene er som hovedregel fordelt lineært over antatt økonomisk levetid.

Fordringer

Kundefordringer og andre fordringer oppføres til pålydende etter fradrag for avsetning til forventet tap. Avsetning til tap gjøres på grunnlag av en individuell vurdering av de enkelte fordringene. I tillegg gjøres det for øvrige kundefordringer en uspesifisert avsetning for å dekke antatt tap.

Inntekter

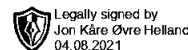
Inntektene er inntektsført i samsvar med opptjeningsprinsippet.

Utsatt skatt / skattefordel

Selskapet har ikke utsatt skattefordel. Utsatt skatt er bokført.



Hebbes Transport AS



Noter 2020

Note 1 - Lønnskostnad

| | I år | I fjor |
|------------------------------|----------------|----------------|
| Lønn | 312 731 | 428 507 |
| Arbeidsgiveravgift | 31 313 | 45 888 |
| Andre lønnsrelaterte ytelser | 4 699 | 4 540 |
| Totalt | 348 743 | 478 935 |

Det er utbetalt kr. 327 215 i lønn til daglig leder. I tillegg har han fri telefon.

Note 2 - Pensjonsordning

Foretaket har en ansatt, og er ikke pliktig til å ha tjenstepensjonsordning for selskapets ansatte jfr. lov om obligatorisk tjenstepensjon.

Note 3 - Ytelser til ledende personer

Det er en midlertidig mellomregning til daglig leder på kr. 4254, som vil bli innfridd i løpet av 2021.

Note 4 - Revisjon

Selskapet oppfyller kravene til fravalg av revisjon, og har valgt dette. Regnskapet utarbeides av autorisert regnskapsfører.

Note 5 - Skattekostnad på ordinært resultat

Spesifikasjon av årets skattegrunnlag:

| | |
|--|------------------|
| Resultat før skattekostnader | 950 383 |
| + Permanente og andre forskjeller | -200 |
| + Endring i midlertidige forskjeller | 96 890 |
| = Inntekt før anvendelse av framført underskudd | 1 047 073 |
| - Anvendt skattemessig framførbart underskudd | 455 201 |
| = Inntekt | 591 872 |

Spesifikasjon av årets skattekostnad:

| | |
|--|----------------|
| Beregnet skatt av årets resultat | 130 212 |
| = Sum betalbar skatt | 130 212 |
| +/- Endring i utsatt skatt / utsatt skattefordel | 0 |
| = Ordinær skattekostnad | 130 212 |
| Skattesats i inntektsåret | 22 |

Betalbar skatt i balansen består av

| | |
|---------------------------------------|----------------|
| Sum betalbar skatt | 130 212 |
| - Refusjon av skatt tiltakspakke 2020 | 0 |
| = Betalbar skatt i balansen | 130 212 |

Noter for Hebbes Transport AS

Organisasjonsnr. 945073985



Hebbes Transport AS

Legally signed by
Jon Kåre Øvre Helland
04.08.2021

Noter 2020

Note 6 - Midlertidige forskjeller

Midlertidige forskjeller som påvirker betalbar skatt

| | 2020 | 2019 | Endring |
|---|----------------|---------------|---------------|
| + Driftsmidler inkl. goodwill | -63 493 | 33 397 | 96 890 |
| Sum | -63 493 | 33 397 | 96 890 |
| Endring midlertidige forskjeller som påvirker betalbar skatt | | | 96 890 |

Note 7 - Driftsmidler

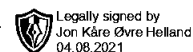
| | Tomter, bygninger og annen fast eiendom | Maskiner og anlegg | Driftsløsøre, inventar, verktøy, kontorm. | Sum |
|----------------------------|---|--------------------|---|-----------|
| Anskaffelseskost pr. 1/1 | 578 985 | 41 741 | 2 011 126 | 2 631 852 |
| + Tilgang | 0 | 0 | 0 | 0 |
| - Avgang | 0 | 0 | 0 | 0 |
| Anskaffelseskost pr. 31/12 | 578 985 | 41 741 | 2 011 126 | 2 631 852 |
| Akk. av/nedskr. pr 1/1 | 487 489 | 8 563 | 1 625 609 | 2 121 661 |
| + Ordinære avskrivninger | 4 837 | 8 348 | 121 607 | 134 792 |
| + Avskr. på oppskrivning | 0 | 0 | 0 | 0 |
| - Tilbakeført avskrivning | 0 | 0 | 0 | 0 |
| + Ekstraord nedskrivninger | 0 | 0 | 0 | 0 |
| Akk. av/nedskr. pr. 31/12 | 492 326 | 16 911 | 1 747 215 | 2 256 452 |
| Balansført verdi pr 31/12 | 86 659 | 24 829 | 263 911 | 375 399 |
| Procentsats for ord.avskr | 4-4 | 20-20 | 8-20 | |

Note 8 - Bankinnskudd, kontanter o.l.

Skattetrekkinnnskudd utgjør pr 31.12. i år kr 20 Skyldig skattetrekk pr 31.12 utgjorde kr 12 049. Selskapet oppfyller ikke kravene i skattebetalingsloven at det skal være innestående på skattetrekkkontoen tilstrekkelige midler til å dekke skyldig skattetrekk. Pr dags dato er selskapet ajour.



Hebbes Transport AS



Noter 2020

Note 9 - Selskapskapital

Selskapet har 50 aksjer hver pålydende kr 2 000, samlet aksjekapital utgjør kr 100 000.

Selskapet aksjekapital er oppdelt i følgende aksjeklasser:

| Aksjeklasse | Antall aksjer | Samlet pålydende |
|-----------------|---------------|-------------------|
| Ordinære aksjer | 50 | 100 000 |
| Samlet | 50 | kr 100 000 |

Aksjonærer

| Aksjonærens navn | Antall aksjer |
|-----------------------|---------------|
| Jon Kåre Øvre Helland | 50 |

Note 10 - Annen egenkapital

| | Aksjekapital / selskapskapital | Overkurs | Annen egenkapital | Sum egenkapital |
|---------------------|--------------------------------|----------|-------------------|-----------------|
| Pr 1.1. | 100 000 | 0 | -324 526 | -224 526 |
| +Fra årets resultat | | | 820 171 | 820 171 |
| Pr 31.12. | 100 000 | 0 | 495 644 | 595 644 |

Fortsatt drift

Selskapet er planlagt avviklet i løpet av 2021. Det skal utarbeides avviklingsregnskapet. Regnskapet for 2020 er avlagt basert på en forutsetning om fortsatt drift.