



ÅRSREGNSKAPET FOR REGNSKAPSÅRET 2022 - GENERELL INFORMASJON

Enheten

| | |
|----------------------|--|
| Organisasjonsnummer: | 922 389 705 |
| Organisasjonsform: | Aksjeselskap |
| Foretaksnavn: | SNAPHOOK AS |
| Forretningsadresse: | c/o Bård Brevik Harila Jonas Lies gate 3 9009 TROMSØ |

Regnskapsår

| | |
|-------------------------|-------------------------|
| Årsregnskapets periode: | 01.01.2022 - 31.12.2022 |
|-------------------------|-------------------------|

Konsern

| | |
|-----------------------|-----|
| Morselskap i konsern: | Nei |
|-----------------------|-----|

Regnskapsregler

| | |
|--|------------------------------------|
| Regler for små foretak benyttet: | Ja |
| Benyttet ved utarbeidelsen av årsregnskapet til selskapet: | Regnskapslovens alminnelige regler |

Årsregnskapet fastsatt av kompetent organ

| | |
|--|--------------------|
| Bekreftet av representant for selskapet: | Bård Brevik Harila |
| Dato for fastsettelse av årsregnskapet: | 26.05.2023 |

Grunnlag for avgivelse

År 2022: Årsregnskapet er elektronisk innlevert
År 2021: Tall er hentet fra elektronisk innlevert årsregnskap fra 2022

Det er ikke krav til at årsregnskapet m.v. som sendes til Regnskapsregisteret er undertegnet. Kontrollen på at dette er utført ligger hos revisor/enhetens øverste organ. Sikkerheten ivaretas ved at innsender har rolle/rettighet for innsending av årsregnskapet via Altinn, og ved at det bekreftes at årsregnskapet er fastsatt av kompetent organ.

Brønnøysundregistrene, 12.06.2024



Resultatregnskap

| Beløp i: NOK | Note | 2022 | 2021 |
|---|------|------------------|------------------|
| RESULTATREGNSKAP | | | |
| Kostnader | | | |
| Lønnskostnad | 1 | | |
| Annen driftskostnad | | 11 521 | 11 204 |
| Sum kostnader | | 11 521 | 11 204 |
| Driftsresultat | | -11 521 | -11 204 |
| Finansinntekter og finanskostnader | | | |
| Inntekt på investering i tilknyttet selskap | 2 | 1 600 000 | 1 200 000 |
| Annen renteinntekt | | 80 | |
| Sum finansinntekter | | 1 600 080 | 1 200 000 |
| Annen rentekostnad | | 6 | |
| Sum finanskostnader | | 6 | |
| Netto finans | | 1 600 074 | 1 200 000 |
| Ordinært resultat før skattekostnad | | 1 588 553 | 1 188 796 |
| Skattekostnad på resultat | 3 | 8 043 | 5 455 |
| Ordinært resultat etter skattekostnad | | 1 580 510 | 1 183 341 |
| Årsresultat | | 1 580 510 | 1 183 341 |
| Årsresultat etter minoritetsinteresser | | 1 580 510 | 1 183 341 |
| Totalresultat | | 1 580 510 | 1 183 341 |
| Overføringer og disponeringer | | | |
| Ordinært utbytte | | 1 702 218 | |
| Avsatt til annen egenkapital | 4 | | 1 183 341 |
| Overført fra annen egenkapital | | -121 708 | |
| Sum overføringer og disponeringer | | 1 580 510 | 1 183 341 |



Balanse

| Beløp i: NOK | Note | 2022 | 2021 |
|--|------|------------------|------------------|
| BALANSE - EIENDELER | | | |
| Anleggsmidler | | | |
| Immaterielle eiendeler | | | |
| Finansielle anleggsmidler | | | |
| Investeringer i tilknyttet selskap | 2 | 2 270 778 | 2 270 778 |
| Sum finansielle anleggsmidler | | 2 270 778 | 2 270 778 |
| Sum anleggsmidler | | 2 270 778 | 2 270 778 |
| Omløpsmidler | | | |
| Varer | | | |
| Bankinnskudd, kontanter og lignende | | | |
| Bankinnskudd, kontanter o.l. | | 147 263 | 64 116 |
| Sum bankinnskudd, kontanter og lignende | | 147 263 | 64 116 |
| Sum omløpsmidler | | 147 263 | 64 116 |
| SUM EIENDELER | | 2 418 041 | 2 334 893 |
| BALANSE - EGENKAPITAL OG GJELD | | | |
| Egenkapital | | | |
| Innskutt egenkapital | | | |
| Aksjekapital | 4, 5 | 53 590 | 53 590 |
| Overkurs | 4 | | |
| Annen innskutt egenkapital | 4 | | |
| Sum innskutt egenkapital | | 53 590 | 53 590 |
| Opptjent egenkapital | | | |
| Annen egenkapital | 4 | 2 147 281 | 2 268 989 |
| Sum opptjent egenkapital | | 2 147 281 | 2 268 989 |
| Sum egenkapital | 4 | 2 200 871 | 2 322 579 |



Balanse

| Beløp i: NOK | Note | 2022 | 2021 |
|---------------------------------|-------------|------------------|------------------|
| Sum langsiktig gjeld | | 0 | 0 |
| Kortsiktig gjeld | | | |
| Betalbar skatt | 3 | 8 043 | 5 455 |
| Annen kortsiktig gjeld | | 209 127 | 6 859 |
| Sum kortsiktig gjeld | | 217 170 | 12 314 |
| Sum gjeld | | 217 170 | 12 314 |
| SUM EGENKAPITAL OG GJELD | | 2 418 041 | 2 334 893 |



Brønnøysundregistrene

ÅRSREGNSKAP FOR REGNSKAPSÅRET 2022 - GENERELL INFORMASJON

Journalnummer: 2023 466998

Enheten

Organisasjonsnummer: 922 389 705
Organisasjonsform: Aksjeselskap
Foretaksnavn: SNAPHOOK AS
Forretningsadresse: c/o Bård Brevik Harila
Jonas Lies gate 3
9009 TROMSØ

Regnskapsår

Årsregnskapets periode: 01.01.2022 - 31.12.2022

Konsern

Morselskap i konsern: Nei

Regnskapsregler

Regler for små foretak benyttet: Ja
Benyttet ved utarbeidelsen av
årsregnskapet til selskapet: Regnskapslovens alminnelige regler

Årsregnskapet fastsatt av kompetent organ

Bekreftet av representant for selskapet: Bård Brevik Harila
Dato for fastsettelse av årsregnskapet: 26.05.2023

Revisjon

Selskapet har besluttet at årsregnskapet
ikke skal revideres: Ja
Årsregnskapet er utarbeidet av ekstern
autorisert regnskapsfører: Ja

Grunnlag for avgivelse

År 2022: Årsregnskap er elektronisk innlevert.
År 2021: Tall er hentet fra elektronisk innlevert årsregnskap fra 2022.

Det er ikke krav til at årsregnskapet m.v. som sendes til Regnskapsregisteret er undertegnet. Kontrollen på at dette er utført ligger hos revisor/enhetens øverste organ. Sikkerheten ivaretas ved at innsender har rolle/rettighet for innsending av årsregnskapet via Altinn, og ved at det bekreftes at årsregnskapet er fastsatt av kompetent organ.

Brønnøysundregistrene, 06.06.2023



Organisasjonsnr: 922 389 705
SNAPHOOK AS

RESULTATREGNSKAP

| Beløp i: NOK | Note | 2022 | 2021 |
|---|-------------|------------------|------------------|
| RESULTATREGNSKAP | | | |
| Kostnader | | | |
| Lønnskostnad | 1 | | |
| Annen driftskostnad | | 11 521 | 11 204 |
| Sum kostnader | | 11 521 | 11 204 |
| Driftsresultat | | -11 521 | -11 204 |
| Finansinntekter og finanskostnader | | | |
| Inntekt på investering i tilknyttet selskap | 2 | 1 600 000 | 1 200 000 |
| Annen renteinntekt | | 80 | |
| Sum finansinntekter | | 1 600 080 | 1 200 000 |
| Annen rentekostnad | | 6 | |
| Sum finanskostnader | | 6 | |
| Netto finans | | 1 600 074 | 1 200 000 |
| Ordinært resultat før skattekostnad | | 1 588 553 | 1 188 796 |
| Skattekostnad på resultat | 3 | 8 043 | 5 455 |
| Ordinært resultat etter skattekostnad | | 1 580 510 | 1 183 341 |
| Årsresultat | | 1 580 510 | 1 183 341 |
| Årsresultat etter minoritetsinteresser | | 1 580 510 | 1 183 341 |
| Totalresultat | | 1 580 510 | 1 183 341 |
| Overføringer og disponeringer | | | |
| Ordinært utbytte | | 1 702 218 | |
| Avsatt til annen egenkapital | 4 | | 1 183 341 |
| Overført fra annen egenkapital | | -121 708 | |
| Sum overføringer og disponeringer | | 1 580 510 | 1 183 341 |



Organisasjonsnr: 922 389 705
SNAPHOOK AS

BALANSE

Beløp i: NOK **Note** **2022** **2021**

BALANSE - EIENDELER

Anleggsmidler Immaterielle eiendeler

Finansielle anleggsmidler

| | | | |
|--------------------------------------|---|------------------|------------------|
| Investeringer i tilknyttet selskap | 2 | 2 270 778 | 2 270 778 |
| Sum finansielle anleggsmidler | | 2 270 778 | 2 270 778 |
| Sum anleggsmidler | | 2 270 778 | 2 270 778 |

Omløpsmidler

Varer

Bankinnskudd, kontanter og lignende

| | | | |
|--|--|----------------|---------------|
| Bankinnskudd, kontanter o. l. | | 147 263 | 64 116 |
| Sum bankinnskudd, kontanter og lignende | | 147 263 | 64 116 |

Sum omløpsmidler **147 263** **64 116**

SUM EIENDELER **2 418 041** **2 334 893**

BALANSE - EGENKAPITAL OG GJELD

Egenkapital

Innskutt egenkapital

| | | | |
|---------------------------------|------|---------------|---------------|
| Aksjekapital | 4, 5 | 53 590 | 53 590 |
| Overkurs | 4 | | |
| Annen innskutt egenkapital | 4 | | |
| Sum innskutt egenkapital | | 53 590 | 53 590 |

Opptjent egenkapital

| | | | |
|---------------------------------|---|------------------|------------------|
| Annen egenkapital | 4 | 2 147 281 | 2 268 989 |
| Sum opptjent egenkapital | | 2 147 281 | 2 268 989 |

Sum egenkapital **4** **2 200 871** **2 322 579**

Sum langsiktig gjeld **0** **0**

Kortsiktig gjeld

| | | | |
|-----------------------------|---|----------------|---------------|
| Betalbar skatt | | 8 043 | 5 455 |
| Annen kortsiktig gjeld | 3 | 209 127 | 6 859 |
| Sum kortsiktig gjeld | | 217 170 | 12 314 |



| | | |
|--------------------------|-----------|-----------|
| Sum gjeld | 217 170 | 12 314 |
| SUM EGENKAPITAL OG GJELD | 2 418 041 | 2 334 893 |



Organisasjonsnr: 922 389 705
SNAPHOOK AS

NOTEOPPLYSNINGER - SELSKAP - alle poster oppgitt i hele tall

Note

Antall årsverk i regnskapsåret
0.00

Sum Beløp

Balanseført verdi 31.12. Varige driftsmidler Immaterielle eiend.

Konsernregnskap

Morselskapet sitt navn

Forretningskontor for morselskapet

Begrunnelse for at datterselskap er utelatt fra konsolideringen

Samlet beløp - tilknyttet selskap Årets Fjorårets

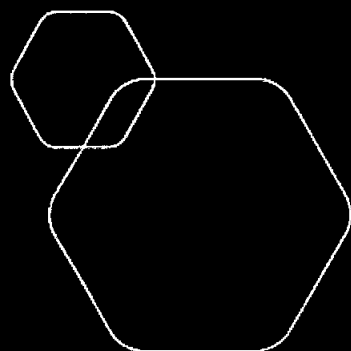
Samlet beløp - foretak i samme konsern Årets Fjorårets

Samlet beløp - foretak i samme konsern Årets Fjorårets

Samlet beløp - felles kontrollert virksomhet Årets Fjorårets

Pantstillelse Beløp

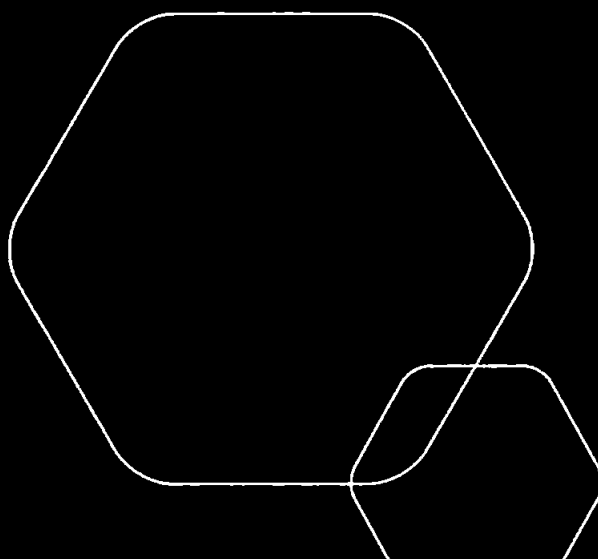
Beholdning av egne aksjer Antall Pålydende Andel av aksjek.



Årsregnskap 2022

Snaphook AS

Resultatregnskap
Balanse
Noter til regnskapet



Org.nr.: 922 389 705



RESULTATREGNSKAP

SNAPHOOK AS

| DRIFTSINNEKTER OG DRIFTSKOSTNADER | Note | 2022 | 2021 |
|---|------|------------------|------------------|
| Lønnskostnad | 1 | 0 | 0 |
| Annen driftskostnad | | 11 521 | 11 204 |
| Sum driftskostnader | | 11 521 | 11 204 |
| Driftsresultat | | -11 521 | -11 204 |
| FINANSINNEKTER OG FINANSKOSTNADER | | | |
| Inntekt på investering i tilknyttet selskap | 2 | 1 600 000 | 1 200 000 |
| Annen renteinntekt | | 80 | 0 |
| Annen rentekostnad | | 6 | 0 |
| Resultat av finansposter | | 1 600 074 | 1 200 000 |
| Resultat før skattekostnad | | 1 588 553 | 1 188 796 |
| Skattekostnad på resultat | 3 | 8 043 | 5 455 |
| Resultat | | 1 580 510 | 1 183 341 |
| Årsresultat | | 1 580 510 | 1 183 341 |
| OVERFØRINGER | | | |
| Tilleggsutbytte | | 1 702 218 | 0 |
| Avsatt til annen egenkapital | 4 | 0 | 1 183 341 |
| Overført fra annen egenkapital | | 121 708 | 0 |
| Sum overføringer | | 1 580 510 | 1 183 341 |



BALANSE

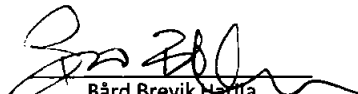
SNAPHOOK AS

| EIENDELER | Note | 2022 | 2021 |
|--------------------------------------|------|------------------|------------------|
| ANLEGGSMIDLER | | | |
| FINANSIELLE ANLEGGSMIDLER | | | |
| Investeringer i tilknyttet selskap | 2 | 2 270 778 | 2 270 778 |
| Sum finansielle anleggsmidler | | 2 270 778 | 2 270 778 |
| Sum anleggsmidler | | 2 270 778 | 2 270 778 |
| OMLØPSMIDLER | | | |
| Bankinnskudd, kontanter o.l. | | 147 263 | 64 116 |
| Sum omløpsmidler | | 147 263 | 64 116 |
| Sum eiendeler | | 2 418 041 | 2 334 893 |



| BALANSE | | | |
|---------------------------------|-------------|------------------|------------------|
| SNAPHOOK AS | | | |
| EGENKAPITAL OG GJELD | Note | 2022 | 2021 |
| EGENKAPITAL | | | |
| INNSKUTT EGENKAPITAL | | | |
| Aksjekapital | 4, 5 | 53 590 | 53 590 |
| Sum innskutt egenkapital | | 53 590 | 53 590 |
| OPPTJENT EGENKAPITAL | | | |
| Annen egenkapital | 4 | 2 147 281 | 2 268 989 |
| Sum opptjent egenkapital | | 2 147 281 | 2 268 989 |
| Sum egenkapital | 4 | 2 200 871 | 2 322 579 |
| GJELD | | | |
| KORTSIKTIG GJELD | | | |
| Betalbar skatt | 3 | 8 043 | 5 455 |
| Annen kortsiktig gjeld | | 209 127 | 6 859 |
| Sum kortsiktig gjeld | | 217 170 | 12 314 |
| Sum gjeld | | 217 170 | 12 314 |
| Sum egenkapital og gjeld | | 2 418 041 | 2 334 893 |

Tromsø, 25.05.2023
Styret i Snahook AS


Bård Brevik Høfla
Styreleder



Snaphook AS

NOTER PR. 31.12.2022.

Regnskapsprinsipper

Årsregnskapet er satt opp i samsvar med regnskapsloven og god regnskapsskikk for små foretak.

Hovedregel for vurdering og klassifisering av eiendeler og gjeld.

Eiendeler bestemt til varig eie eller bruk er klassifisert som anleggsmidler. Andre eiendeler er klassifisert som omløpsmidler. Fordringer som skal tilbakebetales innen et år fra etableringstidspunktet er uansett klassifisert som omløpsmidler. Ved klassifisering av kortsiktig og langsiktig gjeld er analoge kriterier lagt til grunn.

Aksjer

Andre aksjer er oppført i regnskapet til kostpris. I de tilfeller der den virkelige verdien er lavere enn kostprisen og dette ikke er forbigående, er det foretatt nedskrivning.

Skatter

Skattekostnaden i resultatregnskapet omfatter både periodens betalbare skatt og endring i utsatt skatt. Utsatt skatt er beregnet med 22 % på grunnlag av de midlertidige forskjellene som eksisterer mellom regnskapsmessige og skattemessige verdier, samt eventuelt ligningsmessig underskudd til framføring ved utgangen av regnskapsåret. Skatteøkende og skattereduserende midlertidige forskjeller som reverserer eller kan reversere i samme periode er utlignet.

Note 1 Antall årsverk

Antall årsverk: 0

Note 2 Aksjer i tilknyttet selskap

| | Kontor- kommune | Eier- andel | Anskaffelses kost | Balanseført verdi | Egenkapital | Resultat |
|-------------------------|-----------------|-------------|-------------------|-------------------|-------------------|-------------------|
| DS/FKV/TS | | | | | | |
| Harila Invest AS Tromsø | | 25,0% | 2 270 778 | 2 270 778 | 62 184 000 | 37 639 000 |
| Sum | | | 2 270 778 | 2 270 778 | 62 184 000 | 37 639 000 |

Resultat og egenkapital er fra årsregnskapet for 2021.



Snaphook AS

NOTER PR. 31.12.2022.

Note 3 Skatt

| Årets skattekostnad | 2022 | 2021 |
|--|---------------|---------------|
| Resultatført skatt på ordinært resultat: | | |
| Betalbar skatt | 8 043 | 5 455 |
| Endring i utsatt skattefordel | 0 | 0 |
| Skattekostnad ordinært resultat | 8 043 | 5 455 |
| Skattepliktig inntekt: | | |
| Resultat før skatt | 1 588 553 | 1 188 796 |
| Permanente forskjeller | -1 551 994 | -1 164 000 |
| Skattepliktig inntekt | 36 559 | 24 796 |
| Betalbar skatt i balansen: | | |
| Betalbar skatt på årets resultat | 8 043 | 5 455 |
| Sum betalbar skatt i balansen | 8 043 | 5 455 |

Note 4 Egenkapital

| | Aksje kapital | Annen egenkapital | SUM |
|----------------------------|---------------|-------------------|------------|
| Kapital 01.01..2022 | 53 590 | 2 268 989 | 2 322 579 |
| Årets resultat | | 1 580 510 | 1 580 510 |
| Overføring | | 0 | 0 |
| Tilleggsutbytte (overkurs) | | -1 702 218 | -1 702 218 |
| Kapital 31.12.2022 | 53 590 | 2 147 281 | 2 200 871 |

Note 5 Aksjonærer

AKSJEKAPITALEN I SNAPHOOK AS PR. 31.12 BESTÅR AV:

| | Antall | Pålydende | Bokført |
|-----------------|-----------|-----------|---------------|
| Ordinære aksjer | 23 | 2 330,0 | 53 590 |
| Sum | 23 | | 53 590 |

EIERSTRUKTUR

De største aksjonærene i % pr. 31.12 var:

| | Ordinære | Eierandel | Stemmeandel |
|--------------------|----------|-----------|-------------|
| Bård Brevik Harila | 23 | 100,0 | 100,0 |

AKSJER OG OPSJONER EIET AV MEDLEMMER I STYRET OG DAGLIG LEDER:

| Navn | Verv | Ordinære |
|-----------------------------|------------|-----------|
| Bård Brevik Harila | Styreleder | 23 |
| Totalt antall aksjer | | 23 |