



ÅRSREGNSKAPET FOR REGNSKAPSÅRET 2021 - GENERELL INFORMASJON

Enheten

Organisasjonsnummer: 979 959 478
Organisasjonsform: Norskreg. utenlandsk foretak
Foretaksnavn: MERCK AB
Forretningsadresse: Drammensveien 123
0277 OSLO

Regnskapsår

Årsregnskapets periode: 01.01.2021 - 31.12.2021

Konsern

Morselskap i konsern: Nei

Regnskapsregler

Regler for små foretak benyttet: Nei
Benyttet ved utarbeidelsen av årsregnskapet til selskapet: Regnskapslovens alminnelige regler

Årsregnskapet fastsatt av kompetent organ

Bekreftet av representant for selskapet: Philipp Matthias Maerz
Dato for fastsettelse av årsregnskapet: 18.05.2022

Grunnlag for avgivelse

År 2021: Årsregnskapet er elektronisk innlevert
År 2020: Tall er hentet fra elektronisk innlevert årsregnskap fra 2021

Det er ikke krav til at årsregnskapet m.v. som sendes til Regnskapsregisteret er undertegnet. Kontrollen på at dette er utført ligger hos revisor/enhetens øverste organ. Sikkerheten ivaretas ved at innsender har rolle/rettighet for innsending av årsregnskapet via Altinn, og ved at det bekreftes at årsregnskapet er fastsatt av kompetent organ.

Brønnøysundregistrene, 28.06.2023



Resultatregnskap

| Beløp i: NOK | Note | 2021 | 2020 |
|--|------|-------------------|--------------------|
| RESULTATREGNSKAP | | | |
| Inntekter | | | |
| Salgsinntekt | 8 | 85 580 095 | 178 946 858 |
| Annen driftsinntekt | | 947 344 | 1 054 677 |
| Sum inntekter | | 86 527 439 | 180 001 535 |
| Kostnader | | | |
| Endring i beholdning av varer under tilvirkning og ferdig tilvirkede varer | 8 | 15 056 981 | 107 082 270 |
| Endring i beholdning av egentilvirkede anleggsmidler | 2 | 53 433 872 | 45 840 518 |
| Varekostnad | 3 | 1 001 358 | 727 548 |
| Annen driftskostnad | 8,9 | 15 699 274 | 22 490 268 |
| Sum kostnader | | 85 191 485 | 176 140 604 |
| Driftsresultat | | 1 335 954 | 3 860 931 |
| Finansinntekter og finanskostnader | | | |
| Renteinntekt fra foretak i samme konsern | | 39 185 | 98 723 |
| Sum finansinntekter | | 39 185 | 98 723 |
| Annen finanskostnad | 10 | 284 452 | 969 235 |
| Sum finanskostnader | | 284 452 | 969 235 |
| Netto finans | | -245 267 | -870 512 |
| Ordinært resultat før skattekostnad | | 1 090 687 | 2 990 419 |
| Skattekostnad på ordinært resultat | 4 | 448 107 | 811 669 |
| Ordinært resultat etter skattekostnad | | 642 580 | 2 178 750 |
| Årsresultat | | 642 580 | 2 178 750 |



Balanse

| Beløp i: NOK | Note | 2021 | 2020 |
|---|------|-------------------|-------------------|
| BALANSE - EIENDELER | | | |
| Anleggsmidler | | | |
| Immaterielle eiendeler | | | |
| Utsatt skattefordel | 4 | 832 290 | 231 365 |
| Sum immaterielle eiendeler | | 832 290 | 231 365 |
| Varige driftsmidler | | | |
| Driftsløsøre, inventar, verktøy, kontormaskiner og lignende | 3 | 1 020 058 | 1 770 201 |
| Sum varige driftsmidler | | 1 020 058 | 1 770 201 |
| Sum anleggsmidler | | 1 852 348 | 2 001 566 |
| Omløpsmidler | | | |
| Varer | | | |
| Varer | 5 | 10 711 499 | 8 898 514 |
| Sum varer | | 10 711 499 | 8 898 514 |
| Fordringer | | | |
| Kundefordringer | | 18 055 514 | 22 722 138 |
| Kundefordringer på selskap i samme konsern | | 2 690 451 | 0 |
| Andre fordringer | | 49 575 | 111 036 |
| Konsernfordringer | 7 | 35 969 898 | 25 605 316 |
| Sum fordringer | | 56 765 438 | 48 438 490 |
| Bankinnskudd, kontanter og lignende | | | |
| Bankinnskudd, kontanter og lignende | 6 | -1 066 | -1 248 |
| Sum bankinnskudd, kontanter og lignende | | -1 066 | -1 248 |
| Sum omløpsmidler | | 67 475 871 | 57 335 756 |
| SUM EIENDELER | | 69 328 219 | 59 337 322 |

BALANSE - EGENKAPITAL OG GJELD

Egenkapital



Balanse

| Beløp i: NOK | Note | 2021 | 2020 |
|-----------------------------------|-------------|-------------------|-------------------|
| Innskutt egenkapital | | | |
| Opptjent egenkapital | | | |
| Filialens kapital | 7 | 39 368 279 | 38 725 696 |
| Sum opptjent egenkapital | | 39 368 279 | 38 725 696 |
| Sum egenkapital | | 39 368 279 | 38 725 696 |
| Gjeld | | | |
| Langsiktig gjeld | | | |
| Annen langsiktig gjeld | | | |
| Long term incentive plan > 1yr | 2 | 1 973 748 | 662 698 |
| Sum annen langsiktig gjeld | | 1 973 748 | 662 698 |
| Sum langsiktig gjeld | | 1 973 748 | 662 698 |
| Kortsiktig gjeld | | | |
| Leverandørgjeld | | 1 751 714 | 1 115 129 |
| Betalbar skatt | 4 | 1 049 032 | 1 113 580 |
| Skyldige offentlige avgifter | | 8 654 572 | 4 693 529 |
| Annen kortsiktig gjeld | | 16 530 873 | 13 026 688 |
| Sum kortsiktig gjeld | | 27 986 191 | 19 948 926 |
| Sum gjeld | | 29 959 939 | 20 611 624 |
| SUM EGENKAPITAL OG GJELD | | 69 328 218 | 59 337 320 |



Brønnøysundregistrene

ÅRSREGNSKAP FOR REGNSKAPSÅRET 2021 - GENERELL INFORMASJON

Journalnummer: 2022 330723

Enheten

Organisasjonsnummer: 979 959 478
Organisasjonsform: Norskreg. utenlandsk foretak
Foretaksnavn: MERCK AB
Forretningsadresse: Drammensveien 123
0277 OSLO

Regnskapsår

Årsregnskapets periode: 01.01.2021 - 31.12.2021

Konsern

Morselskap i konsern: Nei

Regnskapsregler

Regler for små foretak benyttet: Nei
Benyttet ved utarbeidelsen av
årsregnskapet til selskapet: Regnskapslovens alminnelige regler

Årsregnskapet fastsatt av kompetent organ

Bekreftet av representant for selskapet: Philipp Matthias Maerz
Dato for fastsettelse av årsregnskapet: 18.05.2022

Grunnlag for avgivelse

År 2021: Årsregnskap er elektronisk innlevert.
År 2020: Tall er hentet fra elektronisk innlevert årsregnskap fra 2021.

Det er ikke krav til at årsregnskapet m.v. som sendes til Regnskapsregisteret er undertegnet. Kontrollen på at dette er utført ligger hos revisor/enhetens øverste organ. Sikkerheten ivaretas ved at innsender har rolle/rettighet for innsending av årsregnskapet via Altinn, og ved at det bekreftes at årsregnskapet er fastsatt av kompetent organ.

Brønnøysundregistrene, 09.06.2022



Organisasjonsnr: 979 959 478
MERCK AB

RESULTATREGNSKAP

| Beløp i: NOK | Note | 2021 | 2020 |
|--|------|-------------------|--------------------|
| RESULTATREGNSKAP | | | |
| Inntekter | | | |
| Salgsinntekt | 8 | 85 580 095 | 178 946 858 |
| Annen driftsinntekt | | 947 344 | 1 054 677 |
| Sum inntekter | | 86 527 439 | 180 001 535 |
| Kostnader | | | |
| Endring i beholdning av varer under tilvirkning og ferdig tilvirkede varer | 8 | 15 056 981 | 107 082 270 |
| Endring i beholdning av egentilvirkede anleggsmidler | 2 | 53 433 872 | 45 840 518 |
| Varekostnad | 3 | 1 001 358 | 727 548 |
| Annen driftskostnad | 8,9 | 15 699 274 | 22 490 268 |
| Sum kostnader | | 85 191 485 | 176 140 604 |
| Driftsresultat | | 1 335 954 | 3 860 931 |
| Finansinntekter og finanskostnader | | | |
| Renteinntekt fra foretak i samme konsern | | 39 185 | 98 723 |
| Sum finansinntekter | | 39 185 | 98 723 |
| Annen finanskostnad | 10 | 284 452 | 969 235 |
| Sum finanskostnader | | 284 452 | 969 235 |
| Netto finans | | -245 267 | -870 512 |
| Ordinært resultat før skattekostnad | | 1 090 687 | 2 990 419 |
| Skattekostnad på ordinært resultat | 4 | 448 107 | 811 669 |
| Ordinært resultat etter skattekostnad | | 642 580 | 2 178 750 |
| Årsresultat | | 642 580 | 2 178 750 |



Organisasjonsnr: 979 959 478
MERCK AB

BALANSE

| Beløp i: NOK | Note | 2021 | 2020 |
|---|------|-------------------|-------------------|
| BALANSE - EIENDELER | | | |
| Anleggsmidler | | | |
| Immaterielle eiendeler | | | |
| Utsatt skattefordel | 4 | 832 290 | 231 365 |
| Sum immaterielle eiendeler | | 832 290 | 231 365 |
| Varige driftsmidler | | | |
| Driftsløsøre, inventar, verktøy, kontormaskiner og lignende | 3 | 1 020 058 | 1 770 201 |
| Sum varige driftsmidler | | 1 020 058 | 1 770 201 |
| Sum anleggsmidler | | 1 852 348 | 2 001 566 |
| Omløpsmidler | | | |
| Varer | | | |
| Varer | 5 | 10 711 499 | 8 898 514 |
| Sum varer | | 10 711 499 | 8 898 514 |
| Fordringer | | | |
| Kundefordringer | | 18 055 514 | 22 722 138 |
| Kundefordringer på selskap i samme konsern | | 2 690 451 | 0 |
| Andre fordringer | | 49 575 | 111 036 |
| Konsernfordringer | 7 | 35 969 898 | 25 605 316 |
| Sum fordringer | | 56 765 438 | 48 438 490 |
| Bankinnskudd, kontanter og lignende | | | |
| Bankinnskudd, kontanter og lignende | 6 | -1 066 | -1 248 |
| Sum bankinnskudd, kontanter og lignende | | -1 066 | -1 248 |
| Sum omløpsmidler | | 67 475 871 | 57 335 756 |
| SUM EIENDELER | | 69 328 219 | 59 337 322 |
| BALANSE - EGENKAPITAL OG GJELD | | | |
| Egenkapital | | | |
| Innskutt egenkapital | | | |
| Opptjent egenkapital | | | |
| Filialens kapital | 7 | 39 368 279 | 38 725 696 |
| Sum opptjent egenkapital | | 39 368 279 | 38 725 696 |



| | | | |
|-----------------------------------|---|-------------------|-------------------|
| Sum egenkapital | | 39 368 279 | 38 725 696 |
| Gjeld | | | |
| Langsiktig gjeld | | | |
| Annen langsiktig gjeld | | | |
| Long term incentive plan | | | |
| > 1yr | 2 | 1 973 748 | 662 698 |
| Sum annen langsiktig gjeld | | 1 973 748 | 662 698 |
| Sum langsiktig gjeld | | 1 973 748 | 662 698 |
| Kortsiktig gjeld | | | |
| Leverandørgjeld | | 1 751 714 | 1 115 129 |
| Betalbar skatt | 4 | 1 049 032 | 1 113 580 |
| Skyldige offentlige avgifter | | 8 654 572 | 4 693 529 |
| Annen kortsiktig gjeld | | 16 530 873 | 13 026 688 |
| Sum kortsiktig gjeld | | 27 986 191 | 19 948 926 |
| Sum gjeld | | 29 959 939 | 20 611 624 |
| SUM EGENKAPITAL OG GJELD | | 69 328 218 | 59 337 320 |



Organisasjonsnr: 979 959 478
MERCK AB

NOTEOPPLYSNINGER - SELSKAP - alle poster oppgitt i hele tall

Note
1

Regnskapsprinsipper

| <u>Sum</u> | <u>Beløp</u> | | |
|---|----------------------------|----------------------------|-------------------------|
| <u>Balanseført verdi 31.12.</u> | <u>Varige driftsmidler</u> | <u>Immaterielle eiend.</u> | |
| <u>Samlet beløp - tilknyttet selskap</u> | <u>Årets</u> | <u>Fjorårets</u> | |
| <u>Samlet beløp - foretak i samme konsern</u> | <u>Årets</u> | <u>Fjorårets</u> | |
| <u>Samlet beløp - foretak i samme konsern</u> | <u>Årets</u> | <u>Fjorårets</u> | |
| <u>Samlet beløp - felles kontrollert virksomhet</u> | <u>Årets</u> | <u>Fjorårets</u> | |
| <u>Pantstillelse</u> | <u>Beløp</u> | | |
| <u>Beholdning av egne aksjer</u> | <u>Antall</u> | <u>Pålydende</u> | <u>Andel av aksjek.</u> |



KPMG AS
Sørkedalsveien 6
Postboks 7000 Majorstuen
0306 Oslo

Telephone +47 45 40 40 63
Fax
Internet www.kpmg.no
Enterprise 935 174 627 MVA

Til Merck AB NUF

Uavhengig revisors beretning

Konklusjon

Vi har revidert Merck AB NUFs årsregnskap som består av balanse per 31. desember 2021, resultatregnskap og kontantstrømoppstilling for regnskapsåret avsluttet per denne datoen og noter til årsregnskapet, herunder et sammendrag av viktige regnskapsprinsipper.

Etter vår mening

- oppfyller årsregnskapet gjeldende lovkrav,
- gir årsregnskapet et rettviseende bilde av selskapets finansielle stilling per 31. desember 2021, og av dets resultater og kontantstrømmer for regnskapsåret avsluttet per denne datoen i samsvar med regnskapslovens regler og god regnskapskikk i Norge.

Grunnlag for konklusjonen

Vi har gjennomført revisjonen i samsvar med de internasjonale revisjonsstandardene International Standards on Auditing (ISA-ene). Våre oppgaver og plikter i henhold til disse standardene er beskrevet nedenfor under *Revisors oppgaver og plikter ved revisjonen av årsregnskapet*. Vi er uavhengige av selskapet slik det kreves i lov, forskrift og International Code of Ethics for Professional Accountants (inkludert internasjonale uavhengighetsstandarder) utstedt av the International Ethics Standards Board for Accountants (IESBA-reglene), og vi har overholdt våre øvrige etiske forpliktelser i samsvar med disse kravene. Innhentet revisjonsbevis er etter vår vurdering tilstrekkelig og hensiktsmessig som grunnlag for vår konklusjon.

Øvrig informasjon

Ledelsen er ansvarlige for informasjonen i årsberetningen. Øvrig informasjon omfatter informasjon i årsrapporten bortsett fra årsregnskapet og den tilhørende revisjonsberetningen. Vår konklusjon om årsregnskapet ovenfor dekker ikke informasjonen i årsberetningen.

I forbindelse med revisjonen av årsregnskapet er det vår oppgave å lese årsberetningen. Formålet er å vurdere hvorvidt det foreligger vesentlig inkonsistens mellom årsberetningen og årsregnskapet og den kunnskap vi har opparbeidet oss under revisjonen av årsregnskapet, eller hvorvidt informasjon i årsberetningen ellers fremstår som vesentlig feil. Vi har plikt til å rapportere dersom årsberetningen fremstår som vesentlig feil. Vi har ingenting å rapportere i så henseende.

Basert på kunnskapen vi har opparbeidet oss i revisjonen, mener vi at årsberetningen

- er konsistent med årsregnskapet og
- inneholder de opplysninger som skal gis i henhold til gjeldende lovkrav.

Ledelsens ansvar for årsregnskapet

Ledelsen er ansvarlig for å utarbeide årsregnskapet og for at det gir et rettviseende bilde i samsvar med regnskapslovens regler og god regnskapskikk i Norge. Ledelsen er også ansvarlig for slik internkontroll som den finner nødvendig for å kunne utarbeide et årsregnskap som ikke inneholder vesentlig feilinformasjon, verken som følge av misligheter eller utilsiktede feil.

Ved utarbeidelsen av årsregnskapet må ledelsen ta standpunkt til selskapets evne til fortsatt drift og opplyse om forhold av betydning for fortsatt drift. Forutsetningen om fortsatt drift skal legges til grunn for årsregnskapet så lenge det ikke er sannsynlig at virksomheten vil bli avvirket.

Offices in:

KPMG AS, a Norwegian limited liability company and member firm of the KPMG network of independent member firms affiliated with KPMG International Cooperative ("KPMG International"), a Swiss entity.

Statsautoriserte revisorer - medlemmer av Den norske Revisorforening

| | | | |
|---------|--------------|--------------|-----------|
| Oslo | Elverum | Mo i Rana | Stord |
| Alta | Finnsnes | Molde | Straume |
| Arendal | Hamar | Skien | Tromsø |
| Bergen | Haugesund | Sandefjord | Trondheim |
| Bodo | Knarvik | Sandnessjøen | Tynset |
| Drammen | Kristiansand | Stavanger | Ålesund |

Penneo Dokumentnøkkel: HGW7M-CBC17-KV40C-XXMM-0YEB3-7PYIK



Revisors oppgaver og plikter ved revisjonen av årsregnskapet

Vårt mål er å oppnå betryggende sikkerhet for at årsregnskapet som helhet ikke inneholder vesentlig feilinformasjon, verken som følge av misligheter eller utilsiktede feil, og å avgi en revisjonsberetning som inneholder vår konklusjon. Betryggende sikkerhet er en høy grad av sikkerhet, men ingen garanti for at en revisjon utført i samsvar med ISA-ene, alltid vil avdekke vesentlig feilinformasjon som eksisterer. Feilinformasjon kan oppstå som følge av misligheter eller utilsiktede feil. Feilinformasjon blir vurdert som vesentlig dersom den enkeltvis eller samlet med rimelighet kan forventes å påvirke økonomiske beslutninger som brukerne foretar basert på årsregnskapet.

Som del av en revisjon i samsvar med ISA-ene, utøver vi profesjonelt skjønn og utviser profesjonell skepsis gjennom hele revisjonen. I tillegg:

- identifiserer og vurderer vi risikoen for vesentlig feilinformasjon i regnskapet, enten det skyldes misligheter eller utilsiktede feil. Vi utformer og gjennomfører revisjonshandlinger for å håndtere slike risikoer, og innhenter revisjonsbevis som er tilstrekkelig og hensiktsmessig som grunnlag for vår konklusjon. Risikoen for at vesentlig feilinformasjon som følge av misligheter ikke blir avdekket, er høyere enn for feilinformasjon som skyldes utilsiktede feil, siden misligheter kan innebære samarbeid, forfalskning, bevisste utelatelser, uriktige fremstillinger eller overstyring av internkontroll.
- opparbeider vi oss en forståelse av den interne kontroll som er relevant for revisjonen, for å utforme revisjonshandlinger som er hensiktsmessige etter omstendighetene, men ikke for å gi uttrykk for en mening om effektiviteten av selskapets interne kontroll.
- evaluerer vi om de anvendte regnskapsprinsippene er hensiktsmessige og om regnskapestimatene og tilhørende noteopplysninger utarbeidet av ledelsen er rimelige.
- konkluderer vi på hensiktsmessigheten av ledelsens bruk av fortsatt drift-forutsetningen ved avleggelsen av årsregnskapet, basert på innhentede revisjonsbevis, og hvorvidt det foreligger vesentlig usikkerhet knyttet til hendelser eller forhold som kan skape tvil av betydning om selskapets evne til fortsatt drift. Dersom vi konkluderer med at det eksisterer vesentlig usikkerhet, kreves det at vi i revisjonsberetningen henleder oppmerksomheten på tilleggsopplysningene i årsregnskapet, eller, dersom slike tilleggsopplysninger ikke er tilstrekkelige, at vi modifiserer vår konklusjon. Våre konklusjoner er basert på revisjonsbevis innhentet inntil datoen for revisjonsberetningen. Etterfølgende hendelser eller forhold kan imidlertid medføre at selskapet ikke fortsetter driften.
- evaluerer vi den samlede presentasjonen, strukturen og innholdet i årsregnskapet, inkludert tilleggsopplysningene, og hvorvidt årsregnskapet gir uttrykk for de underliggende transaksjonene og hendelsene på en måte som gir et rettviseende bilde.

Vi kommuniserer med ledelsen blant annet om det planlagte omfanget av revisjonen og til hvilken tid revisjonsarbeidet skal utføres. Vi utveksler også informasjon om forhold av betydning som vi har avdekket i løpet av revisjonen, herunder om eventuelle svakheter av betydning i den interne kontrollen.

Oslo, 19. mai 2022
KPMG

Gunnar Sotnakk
Statsautorisert revisor
(elektronisk signert)



PENNEO

Signaturene i dette dokumentet er juridisk bindende. Dokument signert med "Penneo"™ - sikker digital signatur.
De signerende parter sin identitet er registrert, og er listet nedenfor.

"Med min signatur bekrefter jeg alle datoer og innholdet i dette dokument."

Gunnar Sotnakk

Statsautorisert revisor

På vegne av: KPMG AS

Serienummer: 9578-5993-4-2025853

IP: 80.232.xxx.xxx

2022-05-19 15:53:23 UTC



Penneo Dokumentnøkkel: HGW7M-CBC17-KV40C-XIXNM-OYEB3-7PYIK

Dokumentet er signert digitalt, med **Penneo.com**. Alle digitale signatur-data i dokumentet er sikret og validert av den datamaskin-utregnede hash-verdien av det opprinnelige dokument. Dokumentet er låst og tids-stemplet med et sertifikat fra en betrodd tredjepart. All kryptografisk bevis er integrert i denne PDF, for fremtidig validering (hvis nødvendig).

Hvordan bekrefter at dette dokumentet er originalen?

Dokumentet er beskyttet av ett Adobe CDS sertifikat. Når du åpner dokumentet i

Adobe Reader, skal du kunne se at dokumentet er sertifisert av **Penneo e-signature service <penneo@penneo.com>**. Dette garanterer at innholdet i dokumentet ikke har blitt endret.

Det er lett å kontrollere de kryptografiske beviser som er lokalisert inne i dokumentet, med Penneo validator - <https://penneo.com/validate>



ÅRSBERETNING 2021

Merck AB Filial Norge

Virksomhetens art og lokalisering

Virksomhetsområdet til Merck AB Filial Norge er salg og markedsføring av legemidler. Bedriften er lokalisert i Drammensveien 123, OSLO og er en filial av Merck AB i Sverige som er et heleid datterselskap til Millipore International Holdings S.à r.l. Morselskapet for konsernet er Merck KGaA med sete i Darmstadt, Tyskland.

Fortsatt drift

I samsvar med regnskapslovens § 3-3 bekreftes det at forutsetningen om fortsatt drift er lagt til grunn ved utarbeidelsen av årsregnskapet.

Redegjørelse for årsregnskapet /Finansiell risiko

Selskapet er ikke utsatt for særskilte faktorer som påvirker virksomheten ut over hva som er vanlig for en virksomhet i legemiddelbransjen. Bransjen som helhet er ikke vesentlig utsatt for konjunktursvingninger, men er i større grad påvirket av det årlige vedtatte statsbudsjett, som gir rammer for refusjon av legemidler.

Årsresultatet for 2021 ble 0,6 MNOK etter skatt, for 2020 var årsresultatet 2,2 MNOK etter skatt.

Inntektene gikk ned fra 179 millioner kroner til 86 millioner kroner. Nedgangen skyldes hovedsakelig parallellimporteffekter i FY2021-året

Kontantstrøm fra driften 10 MNOK er noe høyere enn driftsresultatet (1,3 MNOK). Forskjellen skyldes i hovedsak endringer i andre avsetninger som er knyttet til fordringer mellom konsernselskaper. Den videre grunnen er at endringen er økt salg ved utgangen av 2020, noe som kan forklare en relativt høyere kundefordring i 2020, mens vi ikke utløper denne i 2021

Den økonomiske risikoen anses som lav. Filialens finansiering skjer ved hjelp av lån fra konsernet. Konsernet har en ordning hvor fordringer/gjeld til ulike konsernselskaper gjøres opp, og filialen har en netto fordring i konsernregnskapsordningen ved årsskiftet. Dette utgjør pr. 31.12.2021 36 MNOK, for 2020 utgjorde det 25,6 MNOK. Gjennom denne ordningen har selskapet også tilfredsstillende likviditet. Kontorets egenkapital utgjør 39,4 millioner kroner i 2021 mot 38,7 millioner kroner i 2020, og totalkapitalen er på 69,3 millioner kroner i 2021 (59,3 millioner kroner i 2020).

Filialen er ikke vesentlig eksponert for valutarisiko. Filialen har konsentrert salg knyttet til tre kunder. Kredittrisikoen knyttet til disse kundene vurderes som lav, og det har vært en ubetydelig andel avsetninger til tap på fordringer i 2021.

Konsernregnskapet utarbeides av Merck KGaA og kan utleveres ved henvendelse til Merck KGaA, Frankfurter Strasse 250, Darmstadt 64293, Germany.

Merck AB NUF
an affiliate of Merck AB
Drammensveien 123
NO-0277 OSLO

Phone +47 67 90 35 90
Fax +47 67 91 14 32
e-mail: office@merckgroup.com

Organization number: 979 959 478
Bank account: 9750.06.43416
Swift/BIC: ESSENOKX



Fremtidsutsikter

Filialen har budsjettert med tilsvarende nivå på driftsinntektene i 2022. Salgsøkningen er i hovedsak planlagt gjennom økte volumer av nye produkter. Driftskostnadene for filialen forventes å øke noe som følge av økt aktivitet. Selskapet budsjetterer med overskudd. På grunn av tett priskonkurranse og parallellimport var salget i 2021 lavere enn budsjettert, men det forventes ikke å ha noen vesentlig effekt på budsjetterte resultater i fremtiden.

Den viktigste faktoren for selskapets fremtidige resultater er suksessen med å lansere nye produkter i nær fremtid. Det presiseres at det normalt er betydelig usikkerhet knyttet til vurderingen av fremtidige forhold.

Krigen i Ukraina som startet i 2022 og sanksjonene som ble pålagt Russland har ikke hatt direkte innvirkning på etterspørselen etter selskapets produkter. Selskapets styre og ledelse følger nøye med på utviklingen av krigen i Ukraina og oppdaterer sine vurderinger av effektene av krigen etter hvert som situasjonen skrider frem.

Arbeidsmiljø, likestilling og diskriminering

Arbeidsmiljøet anses som godt. Langtidssykefraværet var 325 virkedager i 2021. Totale arbeidsdager i 2021: 7221 dager. Langtidssykefravær er 4,5% av den totale arbeidstiden i 2021. Det var ingen foreldre- / barselpermisjon i 2021.

Det har ikke blitt rapportert om skader eller ulykker på arbeidsplassen.

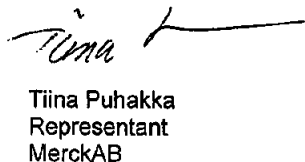
Selskapet har som mål å være en arbeidsplass der det råder full likestilling mellom kvinner og menn, og har innarbeidet en policy som tar sikte på at det ikke forekommer forskjellsbehandling grunnet kjønn. Selskapet praktiserer lik lønn for kvinner og menn som har lik type arbeid. Ved regnskapsårets utgang hadde selskapet 30 ansatte og av disse 20 kvinner og 10 menn. Selskapet har ikke ansett det nødvendig å iverksette særskilte likestillingstiltak.

Ytre miljø

Selskapets virksomhet medfører verken forurensning eller utslipp som kan være til skade for det ytre miljø.

Oslo, 18.05.2022


Philipp Mearz
Daglig leder


Tiina Puhakka
Representant
MerckAB





Merck AB Filial Norge

Årsregnskap 2021

Resultatregnskap

| | Note | 2021 | 2020 |
|--|------|-------------------|--------------------|
| Salgsinntekt | | 85 580 095 | 178 946 858 |
| Annen driftsinntekt | 8 | 947 345 | 1 054 677 |
| Sum driftsinntekter | | 86 527 439 | 180 001 536 |
| Varekostnad | 8 | 15 056 981 | 107 082 270 |
| Lønnskostnad | 2 | 53 433 872 | 45 840 518 |
| Avskrivning på varige driftsmidler og immaterielle eiendeler | 3 | 1 001 358 | 727 548 |
| Annen driftskostnad | 8,9 | 15 699 274 | 22 490 268 |
| Sum driftskostnader | | 85 191 485 | 176 140 605 |
| Driftsresultat | | 1 335 954 | 3 860 931 |
| FINANSINTEKTER OG FINANSKOSTNADER | | | |
| Renteinntekt fra foretak i samme konsern | | 39 185 | 98 723 |
| Annen finanskostnad | 10 | 284 453 | 969 235 |
| Netto finansresultat | | -245 267 | -870 512 |
| Resultat før skattekostnad | | 1 090 687 | 2 990 419 |
| Skattekostnad | 4 | 448 106 | 811 669 |
| Årsresultat | | 642 580 | 2 178 750 |
| Anvendelse av årsresultat | | | |
| Overført til filialens kapital | 7 | 642 580 | 2 178 750 |
| Sum anvendelse | | 642 580 | 2 178 750 |



Merck AB Filial Norge

Årsregnskap 2021

Balanse pr 31. desember

| | Note | 2021 | 2020 |
|---|------|-------------------|-------------------|
| EIENDELER | | | |
| Anleggsmidler | | | |
| Immaterielle eiendeler | | | |
| Utsatt skattefordel | 4 | 832 290 | 231 364 |
| Sum immaterielle eiendeler | | 832 290 | 231 364 |
| Varige driftsmidler | | | |
| Driftsløsøre, inventar, verktøy, kontormaskiner og lignende | 3 | 1 020 058 | 1 770 201 |
| Sum varige driftsmidler | | 1 020 058 | 1 770 201 |
| Sum anleggsmidler | | 1 852 348 | 2 001 566 |
| Omløpsmidler | | | |
| Varer | | | |
| | 5 | 10 711 499 | 8 898 514 |
| Fordringer | | | |
| Kundefordringer | | 18 055 514 | 22 722 138 |
| Kundefordringer på selskap i samme konsern | | 2 690 451 | 0 |
| Andre fordringer på selskap i samme konsern | 7 | 35 969 898 | 25 605 316 |
| Andre fordringer | | 49 575 | 111 036 |
| Sum fordringer | | 56 765 438 | 48 438 490 |
| Bankinnskudd | 6 | -1 066 | -1 248 |
| Sum omløpsmidler | | 67 475 870 | 57 335 756 |
| SUM EIENDELER | | 69 328 218 | 59 337 322 |




Merck AB Filial Norge

Årsregnskap 2021


Balanse pr 31. desember

| | Note | 2021 | 2020 |
|-----------------------------------|------|-------------------|-------------------|
| Filialens kapital og gjeld | | | |
| Filialens kapital | | | |
| Filialens kapital | 7 | 39 368 279 | 38 725 696 |
| Sum opptjent egenkapital | | 39 368 279 | 38 725 696 |
| Gjeld | | | |
| Annen langsiktig gjeld | | | |
| Langsiktig incentivplan | 2 | 1 973 748 | 662 698 |
| Sum annen langsiktig gjeld | | 1 973 748 | 662 698 |
| Kortsiktig gjeld | | | |
| Leverandørgjeld | | 1 751 714 | 1 115 129 |
| Betalbar skatt | 4 | 1 049 032 | 1 113 580 |
| Skyldige offentlige avgifter | | 8 654 572 | 4 693 529 |
| Annen kortsiktig gjeld | | 16 530 873 | 13 026 687 |
| Sum kortsiktig gjeld | | 27 986 191 | 19 948 926 |
| Sum gjeld | | 29 959 938 | 20 611 624 |
| SUM EGENKAPITAL OG GJELD | | 69 328 218 | 59 337 322 |

Oslo, 18.05.2022


Philipp Maerz (May 18, 2022 14:13 GMT+2)

Philipp Matthias Maerz
Daglig leder


Tiina Puhakka (May 18, 2022 12:39 GMT+2)

Tiina Puhakka
Representant Merck AB



Merck AB Filial Norge

Årsregnskap 2021

Kontantstrømoppstilling

| | 2021 | 2020 |
|--|--------------------|--------------------|
| Kontantstrømmer fra operasjonelle aktiviteter | | |
| Resultat før skattekostnad | 1 090 687 | 2 990 419 |
| Periodens betalte skatter | -1 113 580 | -1 581 352 |
| Ordinære avskrivninger | 1 001 358 | 727 548 |
| Endring i varelager | -1 812 985 | -2 503 891 |
| Endring i kundefordringer | 1 976 173 | 38 106 374 |
| Endring i leverandørgjeld | 636 585 | -2 080 141 |
| Forskjell mellom kostnadsført pensjon og inn-/utbetalinger i pensjonsordninger | 0 | -106 590 |
| Endring i andre tidsavgrensingsposter | 8 837 741 | -58 278 539 |
| Netto kontantstrøm fra operasjonelle aktiviteter | 10 615 979 | -22 726 171 |
| Kontantstrømmer fra investeringsaktiviteter | | |
| Utbetalinger ved kjøp av varige driftsmidler | -251 215 | -185 284 |
| Netto kontantstrøm fra investeringsaktiviteter | -251 215 | -185 284 |
| Kontantstrømmer fra finansieringsaktiviteter | | |
| Endring på konsernkonto | -10 364 582 | 22 911 351 |
| Netto kontantstrøm fra finansieringsaktiviteter | -10 364 582 | 22 911 351 |
| Netto endring i kontanter og kontantekvivalenter | 181 | -104 |
| Beholdning av kontanter og kontantekvivalenter ved periodens begynnelse | -1 248 | -1 144 |
| Beholdning av kontanter og kontantekvivalenter ved periodens slutt | -1 066 | -1 248 |



Merck AB Filial Norge

Årsregnskap 2021

Noter

Note 1 Regnskapsprinsipper

Årsregnskapet er satt opp i samsvar med regnskapsloven og god regnskapsskikk.

Bruk av estimater

Utarbeidelse av regnskap i samsvar med regnskapsloven krever bruk av estimater. Videre krever anvendelse av selskapets regnskapsprinsipper at ledelsen må utøve skjønn. Områder som i stor grad inneholder slike skjønsmessige vurderinger, høy grad av kompleksitet, eller områder hvor forutsetninger og estimater er vesentlige for årsregnskapet, er beskrevet i notene.

Salgsinntekter

Selskapets virksomhet består av salg og markedsføring av legemidler. Inntekter ved salg av varer vurderes til virkelig verdi av vederlaget, netto etter fradrag for merverdiavgift, returer, rabatter og andre avslag. Salg av varer resultatføres når selskapet har levert sine produkter til kunden og det ikke er uoppfylte forpliktelser som kan påvirke kundens aksept av leveringen. Levering er ikke foretatt før produktene er sendt til avtalt sted og risiko for tap og ukurans er overført til kunden.

Varekostnad

Varekostnad sammentilles med inntektene.

Klassifisering av balanseposter

Eiendeler bestemt til varig eie eller bruk klassifiseres som anleggsmidler. Eiendeler som er tilknyttet varekretsløpet klassifiseres som omløpsmidler. Fordringer for øvrig klassifiseres som omløpsmidler hvis de skal tilbakebetales innen ett år. For gjeld legges analoge kriterier til grunn. Første års avdrag på langsiktige fordringer og langsiktig gjeld klassifiseres likevel ikke som omløpsmiddel og kortsiktig gjeld.

Anskaffelseskost

Anskaffelseskost for eiendeler omfatter kjøpesummen, med fradrag for bonuser, rabatter og lignende, og med tillegg for kjøpsutgifter (frakt, toll, offentlige avgifter som ikke refunderes og andre direkte kjøpsutgifter). Ved kjøp i utenlandsk valuta balanseføres eiendelen til kursen på transaksjonstidspunktet.

Varige driftsmidler

Varige driftsmidler balanseføres og avskrives lineært til restverdi over driftsmidlenes forventede utnyttbare levetid. Ved endring i avskrivningsplan fordeles virkningen over gjenværende avskrivningstid ("knekkpunktmetoden"). Vedlikehold av driftsmidler kostnadsføres løpende som driftskostnader. Påkostninger og forbedringer tillegges driftsmidlets kostpris og avskrives i takt med driftsmidlet. Skillet mellom vedlikehold og påkostning/forbedring regnes i forhold til driftsmidlets stand på anskaffelsestidspunktet.

Leide (leasede) driftsmidler balanseføres som driftsmidler hvis leiekontrakten anses som finansiell.

Nedskrivning av anleggsmidler

Ved indikasjon på at balanseført verdi av et anleggsmiddel er høyere enn virkelig verdi, foretas det test for verdifall. Testen foretas for det laveste nivå av anleggsmidler som har selvstendige kontantstrømmer. Hvis balanseført verdi er høyere enn både salgsverdi og gjenvinnbart beløp (nåverdi ved fortsatt bruk/eie), foretas det nedskrivning til det høyeste av salgsverdi og gjenvinnbart beløp.



Merck AB Filial Norge

Årsregnskap 2021

Noter

Note 1 Regnskapsprinsipper forts.

Varelager

Varer vurderes til det laveste av anskaffelseskost (etter FIFO-prinsippet) og virkelig verdi. Virkelig verdi er estimert salgpris fratrukket utgifter til ferdigstilling og salg.

Fordringer

Kundefordringer føres i balansen etter fradrag for avsetning til forventede tap. Avsetning til tap er gjort på grunnlag av individuell vurdering av fordringene. Vesentlige økonomiske problemer hos kunden, sannsynligheten for at kunden vil gå konkurs eller gjennomgå økonomisk restrukturering og utsettelse og mangler ved betalinger anses som indikatorer på at kundefordringer må nedskrives.

Andre fordringer, både omløpsfordringer og anleggfordringer, føres opp til det laveste av pålydende og virkelig verdi. Virkelig verdi er nåverdien av forventede framtidige innbetalinger. Det foretas likevel ikke neddiskontering når effekten av neddiskontering er uvesentlig for regnskapet. Avsetning til tap vurderes på samme måte som for kundefordringer.

Utenlandsk valuta

Fordringer og gjeld i utenlandsk valuta vurderes etter kursen ved regnskapsårets slutt. Transaksjoner i utenlandsk valuta omregnes til kursen på transaksjonstidspunktet. Kursgevinster og kurstap knyttet til varesalg og varekjøp i utenlandsk valuta føres som salgsinntekter og varekostnad.

Gjeld

Gjeld, med unntak for enkelte avsetninger for forpliktelser, balanseføres til nominelt gjeldsbeløp.

Pensjoner

Selskapet har endret fra ytelsesbasert pensjonsordning til innskuddsbasert pensjonsordning fra 1. april 2018.

Selskapet betaler da faste bidrag til et forsikringsselskap. Selskapene har ingen ytterligere betalingsforpliktelser etter at innskuddene er betalt. Innskuddet utgjør fra 7 til 20 % av den ansattes lønn

Endring i ytelsesbaserte pensjonsforpliktelser som skyldes endringer i pensjonsplaner, fordeles over antatt gjennomsnittlig gjenværende opptjeningsstid.

Skatt

Skattekostnaden i resultatregnskapet omfatter både periodens betalbare skatt og endring i utsatt skatt. Utsatt skatt beregnes med skattesats på 22 % på grunnlag av de midlertidige forskjeller som eksisterer mellom regnskapsmessige og skattemessige verdier, samt eventuelt ligningsmessig underskudd til fremføring ved utgangen av regnskapsåret. Skatteøkende og skattereduserende midlertidige forskjeller som reverserer eller kan reversere i samme periode er utlignet. Oppføring av utsatt skattefordel på netto skattereduserende forskjeller som ikke er utlignet og underskudd til fremføring, begrunnes med antatt fremtidig inntjening. Utsatt skatt og skattefordel som kan balanseføres oppføres netto i balansen.

Utsatt skatt regnskapsføres til nominelt beløp.



Merck AB Filial Norge

Årsregnskap 2021

Noter

Note 1 Regnskapsprinsipper forts.

Filialens kapital / konsernmellomværende

Filialen er den del av hovedforetaket Merck AB. Filialen fører eget regnskap.

Årets resultat i årsregnskapet tillegges filialens kapital. Eventuelle utbetalinger til eier av filialen behandles som utdeling.

Merck konsernet har en finansieringsordning hvor alle konsernmellomværende blir gjort opp, og det foreligger kun fordring/gjeld på en motpart.

Kontantstrømoppstilling

Kontantstrømoppstillingen utarbeides etter den indirekte metoden. Kontanter og kontantekvivalenter omfatter kontanter, bankinnskudd and andre kortsiktige, likvide plasseringer som umiddelbart og med uvesentlig kursrisiko kan konverteres til kjente kontantbeløp og med gjenværende løpetid mindre enn tre måneder fra anskaffelsesdato.



Merck AB Filial Norge

Årsregnskap 2021

Noter

Note 2 Lønnskostnader, Antall årsverk, Godtgjørelser, Pensjoner

| Lønnskostnader mm. | 2021 | 2020 |
|--------------------|-------------------|-------------------|
| Lønninger | 36 306 752 | 28 148 527 |
| Bonus | 3 569 874 | 6 933 088 |
| Arbeidsgiveravgift | 7 187 172 | 5 272 514 |
| Pensjonskostnader | 4 359 817 | 2 534 315 |
| Andre ytelser | 2 010 257 | 2 952 074 |
| Sum | 53 433 872 | 45 840 518 |

| | | |
|----------------------------|----|----|
| Antall sysselsatte årsverk | 29 | 30 |
|----------------------------|----|----|

| Godtgjørelse (i kroner) | Daglig leder |
|-------------------------|--------------|
| Lønn | 5 027 464 |
| Pensjonsutgifter | 130 322 |
| Annen godtgjørelse | 2 157 888 |

Det er ikke gitt lån eller sikkerhetsstillelse til daglig leder eller nærstående parter. Ettersom selskapet er en filial har det ikke eget styre. Daglig leder får bonus etter avtale med Merck KGaA.

| Kostnadsført godtgjørelse til revisor | 2021 | 2020 |
|--|----------------|----------------|
| Kostnadsført honorar til revisor i 2021 fordeler seg som følger: | | |
| Lovpålagt revisjon | 274 139 | 208 000 |
| Andre attestasjonstjenester | 11 670 | 7 000 |
| Skatt og selvangivelse | - | - |
| Sum godtgjørelse til revisor | 285 809 | 215 000 |

* Beløpene er eksklusiv mva.

Pensjoner

Selskapet er pliktig til å ha tjenstepensjonsordning etter lov om obligatorisk tjenstepensjon. Selskapets pensjonsordning tilfredsstiller kravene i denne lov.

Selskapet avviklet sin ytelsesbaserte pensjonsordning i 2018. Ny ordning er innskuddsbasert ordning.

| Insentivplan | 2021 | 2020 |
|-------------------------|------------------|------------------|
| Kortsiktig insentivplan | 1 419 743 | 746 382 |
| Langsiktig insentivplan | 1 973 748 | 662 698 |
| Sum | 3 393 491 | 1 409 080 |

Langsiktig insentivplan er relatert til selskapets bonusutbetaling til ledelsen for en treårig forpliktelsesperiode (2018-2020). Den kortsiktige delen av insentivplanen knytter seg til utbetalinger opp til ett år frem i tid mens den langsiktige delen relaterer seg til utbetalinger mellom ett og tre år frem i tid.



Merck AB Filial Norge

Årsregnskap 2021

Noter

Note 3 Varige driftsmidler

| | 31.12.2021 | 31.12.2020 |
|---------------------------------|--|------------------|
| | Sum | Sum |
| Varige driftsmidler | | |
| | Kontormaskiner og annet utstyr: | |
| Anskaffelseskost 01.01 | 5 983 732 | 5 798 448 |
| Tilgang | 251 215 | 185 284 |
| Avgang | - | - |
| Anskaffelseskost 31.12 | 6 234 947 | 5 983 732 |
| Akkumulerte avskrivninger 31.12 | 5 214 890 | 4 213 531 |
| Balanseført verdi 31.12. | 1 020 058 | 1 770 201 |
| Årets avskrivninger | 1 001 358 | 727 548 |
| Forventet økonomisk levetid | Inntil 5 år | Inntil 5 år |
| Avskrivningsplan | Lineær | Lineær |

Note 4 Skatt

| | 31.12.2021 | 31.12.2020 |
|---|------------------|------------------|
| Grunnlag for skattekostnad, endring i utsatt skatt og betalbar skatt | | |
| Betalbar skatt fremkommer slik: | | |
| Resultat før skattekostnad | 1 090 687 | 2 990 419 |
| Permanente forskjeller | 946 157 | 698 987 |
| Grunnlag for årets skattekostnad | 2 036 844 | 3 689 406 |
| Endring i midlertidige resultatforskjeller | 2 731 481 | 1 372 319 |
| Grunnlag for betalbar skatt i resultatregnskapet | 4 768 325 | 5 061 725 |
| Skattepliktig inntekt (grunnlag for betalbar skatt i balansen) | 4 768 325 | 5 061 725 |
| Skatt 22 % | 1 049 032 | 1 113 580 |
| Betalbar skatt på årets resultat | 1 049 032 | 1 113 580 |
| Årets skattekostnad fremkommer slik: | | |
| Betalbar skatt på årets resultat | 1 049 032 | 1 113 580 |
| Endring i utsatt skatt/skattefordel | (600 926) | (301 911) |
| Endring i utsatt skatt/skattefordel som følge av endret skattesats | - | - |
| Årets totale skattekostnad | 448 106 | 811 669 |
| Avstemming årets skattekostnad | | |
| Regnskapsmessig resultat før skattekostnad | 1 090 687 | 2 990 419 |
| Forventet skatt etter nominell skattesats 22 % | 239 951 | 657 892 |
| Skattekostnad i resultatregnskapet | 448 106 | 811 669 |
| Differanse | 208 155 | 153 777 |
| Differansen består av følgende: | | |
| Permanente forskjeller | 208 155 | 153 777 |
| Endring i utsatt skattefordel som følge an endret skattesats | - | - |
| Sum forklart differanse | 208 155 | 153 777 |



Merck AB Filial Norge

Årsregnskap 2021

Noter

| | 31.12.2021 | 31.12.2020 |
|---|--------------------|--------------------|
| Betalbar skatt i balansen fremkommer slik: | | |
| Betalbar skatt på årets resultat | 1 049 032 | 1 113 580 |
| Sum betalbar skatt | 1 049 032 | 1 113 580 |
| Spesifikasjon av grunnlag for utsatt skattefordel: | 31.12.2021 | 31.12.2020 |
| Driftsmidler | (681 051) | (162 084) |
| Varebeholdning | (3 086 499) | (1 031 559) |
| Andre midlertidige forskjeller | (15 587) | 141 987 |
| Grunnlag utsatt skatt / utsatt skattefordel | (3 783 137) | (1 051 656) |
| Utsatt skatt / skattefordel (22%) | (832 290) | (231 364) |

Note 5 Varer

Selskapets varelager er ferdigvarer kjøpt fra konsernselskap. Selskapets avsetning for ukurans er kr 2 637 683 per 31.12.2021 (kr 989 560 i 2020).

Note 6 Likvider

Selskapet har skattetrekksgaranti på kr 4 500 000 og en husleiegaranti på kr 2 300 000

Note 7 Filialens kapital (konsernmellomværende)

Filialens kapital 31.12.2020 38 725 696

Årets endring

Årets resultat 642 580

Filialens kapital 31.12.2021 39 368 279

Som følge av at foretaket er en filial, har ikke foretaket en særskilt egenkapital tilsvarende et aksjeselskap.

Merck AB NUF er en filial av Merck AB som er et heleid datterselskap til Millipore International Holdings S.à r.l., B148420 som holder til i 2a, Boulevard Joseph II, L-1840 Luxembourg som inngår i et konsern der Merck KGaA, HR A3614 med sete i Darmstadt, Tyskland, oppretter konsernregnskapet for morkonsernet.

Merck konsernet har en intern finansieringsordning der alle mellomværende gjøres opp løpende.

Hvert konsernselskap vil ha en netto fordring/gjeld som innskudd / trekk i konsernkontoordningen.

Per 31.12.2021 utgjør konsernfordring kr 35 969 898 (kr 25 605 316 i 2020). Hele beløpet er knyttet til konsernkontoordningen.

Note 8 Transaksjoner med nærstående parter

Nærstående part

Merck AB
Merck A/S
Merck OY
Merck Life Science AS
Merck B.V
Merck Santé S.A.S.
Merck Business Solutions Europe Sp.
Merck KGaA
ARES TRADING S.A.

Relasjon

Hovedforetak
Søsterselskap
Søsterselskap
Søsterselskap
Søsterselskap
Søsterselskap
Søsterselskap
Søsterselskap
Søsterselskap



Merck AB Filial Norge

Årsregnskap 2021

Noter

| Salg av varer og tjenester til: | 2021 | 2020 |
|--|-------------------|------------------|
| Merck AB | 1 048 385 | 2 085 835 |
| Merck A/S | 751 629 | 1 458 331 |
| Merck OY | 1 007 878 | 2 037 489 |
| Merck Life Science AS | 2 038 926 | 1 824 165 |
| Merck B.V. | - | 1 242 806 |
| Merck KGaA | 3 075 806 | 561 462 |
| ARES TRADING S.A. | 3 518 906 | - |
| SUM | 11 441 531 | 9 210 088 |

Salgene til andre konsernselskaper presenteres som en reduksjon av andre utgifter da dette anses som kostnadsrefusjon for fellesfunksjoner.

| Kjøp av varer og tjenester fra: | 2021 | 2020 |
|--|-------------------|--------------------|
| Merck Santé S.A.S. | 1 825 241 | 2 586 298 |
| Merck KGaA | 3 495 726 | 1 553 379 |
| Merck Healthcare KGaA | 15 036 792 | 15 013 367 |
| ARES TRADING S.A. | (1 245 224) | 89 683 541 |
| SUM | 19 112 536 | 108 836 585 |

Kjøp og salg av varer og tjenester mellom nærstående parter er gjennomført til markedsvilkår. Prisene i tabellen over er gjengitt med standardpriser. I resultatregnskapet er varekost justert for IC justeringer i henhold til transfer price avtale. Endelig varekostnad er derfor kr 15 056 981 (kr 107 082 270 i 2020).

| Kostnader management fee / shared service: | 2021 | 2020 |
|---|------------------|------------------|
| Merck AB | 1 664 049 | 1 886 376 |
| Merck Business Solutions Europe Sp. | 1 589 545 | 1 762 461 |
| Merck Business Solutions Asia Inc. | 145 278 | - |
| Merck Acc.Solutions&Serv.Europ.GmbH | 281 962 | - |
| Merck A/S | 872 062 | - |
| SUM | 4 552 895 | 3 648 837 |

Note 9 Annen driftskostnad

| | 2021 | 2020 |
|---|-------------------|-------------------|
| Leie lokaler * | 1 223 291 | 1 363 281 |
| Fråmmed tjenester (regnskap, innlede, rådgivning) | 2 575 339 | 6 719 709 |
| Kjøp av tjenester konsern | 1 594 025 | 1 875 531 |
| IT og elektronisk kommunikasjon | 556 557 | 457 463 |
| Leasing inventar, biler | 1 756 124 | 971 529 |
| Frakt | 878 440 | 830 704 |
| Salg og reklamekostnader | 5 256 741 | 11 197 534 |
| Kontigenter | 2 212 927 | 990 845 |
| Reisekostnader | 603 698 | 608 811 |
| Andre driftskostnader | (957 867) | (2 525 138) |
| Annen driftskostnad | 15 699 274 | 22 490 268 |

* Avtalens varighet for leie av lokaler løp frem til 31.08.2021.

Note 10 Annen finanskostnad

| | 2021 | 2020 |
|--------------------------------|----------------|----------------|
| Valutatap | 228 558 | 892 337 |
| Andre finanskostnader | 55 894 | 76 899 |
| Sum annen finanskostnad | 284 453 | 969 235 |



Merck AB Filial Norge

Årsregnskap 2021

Noter

Note 11 Hendelser etter balansedagen

Det har ikke inntrådt hendelser etter balansedagen som har betydning for årsregnskapet.