



## ÅRSREGNSKAPET FOR REGNSKAPSÅRET 2020 - GENERELL INFORMASJON

### Enheten

Organisasjonsnummer: 993 394 386  
Organisasjonsform: Aksjeselskap  
Foretaksnavn: ELISABETH KERSBERGEN INVEST AS  
Forretningsadresse: Nedre Banegate 19  
4014 STAVANGER

### Regnskapsår

Årsregnskapets periode: 01.01.2020 - 31.12.2020

### Konsern

Morselskap i konsern: Nei

### Regnskapsregler

Regler for små foretak benyttet: Ja  
Benyttet ved utarbeidelsen av årsregnskapet til selskapet: Regnskapslovens alminnelige regler

### Årsregnskapet fastsatt av kompetent organ

Bekreftet av representant for selskapet: Erga Revisjon as  
Dato for fastsettelse av årsregnskapet: 19.04.2021

### Grunnlag for avgivelse

År 2020: Årsregnskapet er elektronisk innlevert  
År 2019: Tall er hentet fra elektronisk innlevert årsregnskap fra 2020

*Det er ikke krav til at årsregnskapet m.v. som sendes til Regnskapsregisteret er undertegnet. Kontrollen på at dette er utført ligger hos revisor/enhetens øverste organ. Sikkerheten ivaretas ved at innsender har rolle/rettighet for innsending av årsregnskapet via Altinn, og ved at det bekreftes at årsregnskapet er fastsatt av kompetent organ.*

Brønnøysundregistrene, 02.07.2022



## Resultatregnskap

Beløp i: NOK	Note	2020	2019
<b>RESULTATREGNSKAP</b>			
<b>Kostnader</b>			
Annen driftskostnad		27 421	26 968
<b>Sum kostnader</b>		<b>27 421</b>	<b>26 968</b>
<b>Driftsresultat</b>		<b>-27 421</b>	<b>-26 968</b>
<b>Finansinntekter og finanskostnader</b>			
Annen renteinntekt		117 047	263 497
Verdiøkning markedsbaserte omløpsmidler		55 349	41 080
<b>Sum finansinntekter</b>		<b>172 396</b>	<b>304 577</b>
Annen rentekostnad			150
<b>Sum finanskostnader</b>			<b>150</b>
<b>Netto finans</b>		<b>172 396</b>	<b>304 427</b>
<b>Ordinært resultat før skattekostnad</b>		<b>144 976</b>	<b>277 460</b>
Skattekostnad på ordinært resultat		19 718	52 003
<b>Ordinært resultat etter skattekostnad</b>		<b>125 258</b>	<b>225 457</b>
<b>Årsresultat</b>		<b>125 258</b>	<b>225 457</b>
<b>Årsresultat etter minoritetsinteresser</b>		<b>125 258</b>	<b>225 457</b>
<b>Totalresultat</b>		<b>125 258</b>	<b>225 457</b>
<b>Overføringer og disponeringer</b>			
Ordinært utbytte		1 000 000	1 000 000
Overført fra annen egenkapital		-874 742	-774 543
<b>Sum overføringer og disponeringer</b>		<b>125 258</b>	<b>225 457</b>



### Balanse

Beløp i: NOK	Note	2020	2019
<b>BALANSE - EIENDELER</b>			
<b>Anleggsmidler</b>			
<b>Immaterielle eiendeler</b>			
<b>Finansielle anleggsmidler</b>			
Investeringer i aksjer og andeler		16 322 073	16 322 073
<b>Sum finansielle anleggsmidler</b>		<b>16 322 073</b>	<b>16 322 073</b>
<b>Sum anleggsmidler</b>		<b>16 322 073</b>	<b>16 322 073</b>
<b>Omløpsmidler</b>			
<b>Varer</b>			
<b>Fordringer</b>			
Andre kortsiktige fordringer		16 444 000	17 427 000
<b>Sum fordringer</b>		<b>16 444 000</b>	<b>17 427 000</b>
<b>Investeringer</b>			
Andre markedsbaserte finansielle instrumenter		368 983	313 633
<b>Sum investeringer</b>		<b>368 983</b>	<b>313 633</b>
<b>Bankinnskudd, kontanter og lignende</b>			
Bankinnskudd, kontanter o.l.		83 501	62 877
<b>Sum bankinnskudd, kontanter og lignende</b>		<b>83 501</b>	<b>62 877</b>
<b>Sum omløpsmidler</b>		<b>16 896 484</b>	<b>17 803 511</b>
<b>SUM EIENDELER</b>		<b>33 218 557</b>	<b>34 125 584</b>
<b>BALANSE - EGENKAPITAL OG GJELD</b>			
<b>Egenkapital</b>			
<b>Innskutt egenkapital</b>			
Aksjekapital		13 556 932	13 556 932
Overkurs		2 765 142	2 765 142



## Balanse

<b>Beløp i: NOK</b>	<b>Note</b>	<b>2020</b>	<b>2019</b>
<b>Sum innskutt egenkapital</b>		<b>16 322 074</b>	<b>16 322 074</b>
<b>Opptjent egenkapital</b>			
Annen egenkapital		15 876 765	16 751 507
<b>Sum opptjent egenkapital</b>		<b>15 876 765</b>	<b>16 751 507</b>
<b>Sum egenkapital</b>		<b>32 198 839</b>	<b>33 073 581</b>
<b>Sum langsiktig gjeld</b>		<b>0</b>	<b>0</b>
<b>Kortsiktig gjeld</b>			
Betalbar skatt		19 718	52 003
Utbytte		1 000 000	1 000 000
<b>Sum kortsiktig gjeld</b>		<b>1 019 718</b>	<b>1 052 003</b>
<b>Sum gjeld</b>		<b>1 019 718</b>	<b>1 052 003</b>
<b>SUM EGENKAPITAL OG GJELD</b>		<b>33 218 557</b>	<b>34 125 584</b>



## Brønnøysundregistrene

### ÅRSREGNSKAP FOR REGNSKAPSÅRET 2020 - GENERELL INFORMASJON

Journalnummer: 2021 429414

#### Enheten

Organisasjonsnummer: 993 394 386  
Organisasjonsform: Aksjeselskap  
Foretaksnavn: ELISABETH KERSBERGEN INVEST AS  
Forretningsadresse: Nedre Banegate 19  
4014 STAVANGER

#### Regnskapsår

Årsregnskapets periode: 01.01.2020 - 31.12.2020

#### Konsern

Morselskap i konsern: Nei

#### Regnskapsregler

Regler for små foretak benyttet: Ja  
Benyttet ved utarbeidelsen av  
årsregnskapet til selskapet: Regnskapslovens alminnelige regler

#### Årsregnskapet fastsatt av kompetent organ

Bekreftet av representant for selskapet: Erga Revisjon as  
Dato for fastsettelse av årsregnskapet: 19.04.2021

#### Revisjon

Årsregnskapet er utarbeidet av ekstern  
autorisert regnskapsfører: Ja  
Ekstern autorisert regnskapsfører har i  
løpet av regnskapsåret bistått ved den  
løpende regnskapsføringen eller utført  
andre tjenester for selskapet enn å  
utarbeide årsregnskapet: Ja

#### Grunnlag for avgivelse

År 2020: Årsregnskap er elektronisk innlevert.  
År 2019: Tall er hentet fra elektronisk innlevert årsregnskap fra 2020.

*Det er ikke krav til at årsregnskapet m.v. som sendes til Regnskapsregisteret er undertegnet. Kontrollen på at dette er utført ligger hos revisor/enhetens øverste organ. Sikkerheten ivaretas ved at innsender har rolle/rettighet for innsending av årsregnskapet via Altinn, og ved at det bekreftes at årsregnskapet er fastsatt av kompetent organ.*

Brønnøysundregistrene, 01.07.2021

---

Brønnøysundregistrene  
Postadresse: Postboks 900, 8910 Brønnøysund  
Telefon: 75 00 75 00  
E-post: firmapost@brreg.no Internett: www.brreg.no  
Organisasjonsnummer: 974 760 673



Organisasjonsnr: 993 394 386  
ELISABETH KERSBERGEN INVEST AS

## RESULTATREGNSKAP

<b>Beløp i: NOK</b>	<b>Note</b>	<b>2020</b>	<b>2019</b>
<b>RESULTATREGNSKAP</b>			
<b>Kostnader</b>			
Annen driftskostnad		27 421	26 968
<b>Sum kostnader</b>		<b>27 421</b>	<b>26 968</b>
<b>Driftsresultat</b>		<b>-27 421</b>	<b>-26 968</b>
<b>Finansinntekter og finanskostnader</b>			
Annen renteinntekt		117 047	263 497
Verdiøkning markedsbaserte omløpsmidler		55 349	41 080
<b>Sum finansinntekter</b>		<b>172 396</b>	<b>304 577</b>
Annen rentekostnad			150
<b>Sum finanskostnader</b>			<b>150</b>
<b>Netto finans</b>		<b>172 396</b>	<b>304 427</b>
<b>Ordinært resultat før skattekostnad</b>		<b>144 976</b>	<b>277 460</b>
Skattekostnad på ordinært resultat		19 718	52 003
<b>Ordinært resultat etter skattekostnad</b>		<b>125 258</b>	<b>225 457</b>
<b>Årsresultat</b>		<b>125 258</b>	<b>225 457</b>
<b>Årsresultat etter minoritetsinteresser</b>		<b>125 258</b>	<b>225 457</b>
<b>Totalresultat</b>		<b>125 258</b>	<b>225 457</b>
<b>Overføringer og disponeringer</b>			
Ordinært utbytte		1 000 000	1 000 000
Overført fra annen egenkapital		-874 742	-774 543
<b>Sum overføringer og disponeringer</b>		<b>125 258</b>	<b>225 457</b>



Organisasjonsnr: 993 394 386  
ELISABETH KERSBERGEN INVEST AS

## BALANSE

Beløp i: NOK	Note	2020	2019
<b>BALANSE - EIENDELER</b>			
<b>Anleggsmidler</b>			
<b>Immaterielle eiendeler</b>			
<b>Finansielle anleggsmidler</b>			
Investeringer i aksjer og andeler		16 322 073	16 322 073
<b>Sum finansielle anleggsmidler</b>		<b>16 322 073</b>	<b>16 322 073</b>
<b>Sum anleggsmidler</b>		<b>16 322 073</b>	<b>16 322 073</b>
<b>Omløpsmidler</b>			
<b>Varer</b>			
<b>Fordringer</b>			
Andre kortsiktige fordringer		16 444 000	17 427 000
<b>Sum fordringer</b>		<b>16 444 000</b>	<b>17 427 000</b>
<b>Investeringer</b>			
Andre markedsbaserte finansielle instrumenter		368 983	313 633
<b>Sum investeringer</b>		<b>368 983</b>	<b>313 633</b>
<b>Bankinnskudd, kontanter og lignende</b>			
Bankinnskudd, kontanter o. l.		83 501	62 877
<b>Sum bankinnskudd, kontanter og lignende</b>		<b>83 501</b>	<b>62 877</b>
<b>Sum omløpsmidler</b>		<b>16 896 484</b>	<b>17 803 511</b>
<b>SUM EIENDELER</b>		<b>33 218 557</b>	<b>34 125 584</b>
<b>BALANSE - EGENKAPITAL OG GJELD</b>			
<b>Egenkapital</b>			
<b>Innskutt egenkapital</b>			
Aksjekapital		13 556 932	13 556 932
Overkurs		2 765 142	2 765 142
<b>Sum innskutt egenkapital</b>		<b>16 322 074</b>	<b>16 322 074</b>
<b>Opptjent egenkapital</b>			
Annen egenkapital		15 876 765	16 751 507
<b>Sum opptjent egenkapital</b>		<b>15 876 765</b>	<b>16 751 507</b>



Sum egenkapital	32 198 839	33 073 581
Sum langsiktig gjeld	0	0
Kortsiktig gjeld		
Betalbar skatt	19 718	52 003
Utbytte	1 000 000	1 000 000
Sum kortsiktig gjeld	1 019 718	1 052 003
Sum gjeld	1 019 718	1 052 003
<b>SUM EGENKAPITAL OG GJELD</b>	<b>33 218 557</b>	<b>34 125 584</b>



Organisasjonsnr: 993 394 386  
ELISABETH KERSBERGEN INVEST AS

NOTEOPPLYSNINGER - SELSKAP - alle poster oppgitt i hele tall

Note  
7

#### Antall aksjer og aksjeeiere

<u>Aksjeklasse</u>	<u>Ant. aksjer</u>	<u>Pålydende</u>	<u>Bokført verdi</u>
Ordinære aksjer	3664035.00	3.70	13556933.16

<u>Aksjeeiere - fritekst</u>	<u>Antall</u>	<u>Eierandel</u>	<u>Aksjeklasse</u>
Elisabeth Kersbergen	3664035.00	100.00%	Ordinære aksjer

<u>Sum</u>	<u>Sum antall</u>	<u>Sum eierandel</u>
	3664035.00	100.00%

Note  
2

**Ytelser til ledende personer**  
Er det gitt ytelser til ledende person: Nei

#### Ytelser til daglig leder

<u>Ytelser</u>	<u>Lønn</u>	<u>Pensj.forpl.</u>	<u>Andre godtgj.</u>
----------------	-------------	---------------------	----------------------

Note  
2

#### Ytelser til andre ledende personer

Note  
2

#### Antall årsverk i regnskapsåret

Virksomheten har hatt følgende antall årsverk:  
0.00

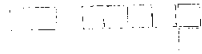
Note  
2

#### Lån og sikkerhetsstillelse til ledende personer og aksjeeiere

Er det gitt lån eller sikkerhetsstillelse til ledende personer: Nei



ERGA REVISJON as



ER  
1998

Tlf: +47 51 51 03 70

Jens Zetlitgt. 47

Postboks 672

N-4003 Stavanger

Org.nr.980 024 679 mva

Statsautorisert revisor

medlem av Den norske Revisorforening

Til generalforsamlingen i Elisabeth Kersbergen Invest AS

## Uavhengig revisors beretning

### Uttalelse om revisjonen av årsregnskapet

#### Konklusjon

Vi har revidert Elisabeth Kersbergen Invest AS sitt årsregnskap som viser et overskudd på NOK 125 258. Årsregnskapet består av balanse per 31. desember 2020, resultatregnskap for regnskapsåret avsluttet per denne datoen og noter til årsregnskapet, herunder et sammendrag av viktige regnskapsprinsipper.

Etter vår mening er det medfølgende årsregnskapet avgitt i samsvar med lov og forskrifter og gir et rettvise bilde av selskapets finansielle stilling per 31. desember 2020, og av dets resultater for regnskapsåret avsluttet per denne datoen i samsvar med regnskapslovens regler og god regnskapsskikk i Norge.

#### Grunnlag for konklusjonen

Vi har gjennomført revisjonen i samsvar med lov, forskrift og god revisjonsskikk i Norge, herunder de internasjonale revisjonsstandardene (ISA-ene). Våre oppgaver og plikter i henhold til disse standardene er beskrevet i Revisors oppgaver og plikter ved revisjon av årsregnskapet. Vi er uavhengige av selskapet slik det kreves i lov og forskrift, og har overholdt våre øvrige etiske forpliktelser i samsvar med disse kravene. Etter vår oppfatning er innhentet revisjonsbevis tilstrekkelig og hensiktsmessig som grunnlag for vår konklusjon.

#### Styrets og daglig leders ansvar for årsregnskapet

Styret og daglig leder (ledelsen) er ansvarlig for å utarbeide årsregnskapet i samsvar med lov og forskrifter, herunder for at det gir et rettvise bilde i samsvar med regnskapslovens regler og god regnskapsskikk i Norge. Ledelsen er også ansvarlig for slik intern kontroll som den finner nødvendig for å kunne utarbeide et årsregnskap som ikke inneholder vesentlig feilinformasjon, verken som følge av misligheter eller utilsiktede feil.

Ved utarbeidelsen av årsregnskapet må ledelsen ta standpunkt til selskapets evne til fortsatt drift og opplyse om forhold av betydning for fortsatt drift. Forutsetningen om fortsatt drift skal legges til grunn for årsregnskapet så lenge det ikke er sannsynlig at virksomheten vil bli avvirket.





#### **Revisors oppgaver og plikter ved revisjonen av årsregnskapet**

Vårt mål er å oppnå betryggende sikkerhet for at årsregnskapet til Elisabeth Kersbergen Invest AS som helhet ikke inneholder vesentlig feilinformasjon, verken som følge av misligheter eller utilsiktede feil, og å avgi en revisjonsberetning som inneholder vår konklusjon. Betryggende sikkerhet er en høy grad av sikkerhet, men ingen garanti for at en revisjon utført i samsvar med lov, forskrift og god revisjonsskikk i Norge, herunder ISA-ene, alltid vil avdekke vesentlig feilinformasjon som eksisterer. Feilinformasjon kan oppstå som følge av misligheter eller utilsiktede feil. Feilinformasjon blir vurdert som vesentlig dersom den enkeltvis eller samlet med rimelighet kan forventes å påvirke økonomiske beslutninger som brukerne foretar basert på årsregnskapet.

For videre beskrivelse av revisorsoppgaver og plikter vises det til <https://revisorforeningen.no/revisjonsberetninger>.

#### **Uttalelse om øvrige lovmessige krav**

##### **Konklusjon om registrering og dokumentasjon**

Basert på vår revisjon av årsregnskapet som beskrevet ovenfor, og kontrollhandlinger vi har funnet nødvendig i henhold til internasjonal standard for attestasjonsoppdrag (ISAE) 3000 «Attestasjonsoppdrag som ikke er revisjon eller forenklet revisorkontroll av historisk finansiell informasjon», mener vi at ledelsen har oppfylt sin plikt til å sørge for ordentlig og oversiktlig registrering og dokumentasjon av selskapets regnskapsopplysninger i samsvar med lov og god bokføringskikk i Norge.

Stavanger, 19. april 2021  
Erga Revisjon as

Øyvind Tjønn  
Statsautorisert revisor

**Elisabeth Kersbergen Invest AS****Resultatregnskap**

	Note	2020	2019
<b>Driftsinntekt</b>			
Salgsinntekt		0	0
<b>Sum driftsinntekt</b>		<b>0</b>	<b>0</b>
<b>Driftskostnad</b>			
Annen driftskostnad	2	27 420	26 968
<b>Sum driftskostnad</b>		<b>27 420</b>	<b>26 968</b>
<b>Driftsresultat</b>		<b>-27 420</b>	<b>-26 968</b>
<b>Finansinntekt og finanskostnad</b>			
Renteinntekt		117 047	263 498
Verdiendring aksjer og andeler		55 349	41 080
Rentekostnad		0	-150
<b>Netto finansposter</b>		<b>172 396</b>	<b>304 428</b>
<b>Ordinært resultat før skatt</b>		<b>144 976</b>	<b>277 460</b>
Skattekostnad på ordinært resultat	4	19 718	52 003
<b>Årsresultat</b>		<b>125 258</b>	<b>225 457</b>
<b>Overføringer</b>			
Avsatt til utbytte	6	1 000 000	1 000 000
Overført annen egenkapital	6	-874 742	-774 543
<b>Sum overført</b>		<b>125 258</b>	<b>225 457</b>



## Elisabeth Kersbergen Invest AS

### Balanse pr. 31.12


	Note	2020	2019
<b>Eiendeler</b>			
<b>Anleggsmidler</b>			
<b>Finansielle anleggsmidler</b>			
Investering i aksjer og andeler	3	16 322 073	16 322 073
<b>Sum finansielle anleggsmidler</b>		<b>16 322 073</b>	<b>16 322 073</b>
<b>Sum anleggsmidler</b>		<b>16 322 073</b>	<b>16 322 073</b>
<b>Omløpsmidler</b>			
<b>Fordringer</b>			
Andre fordringer	5	16 444 000	17 427 000
<b>Sum fordringer</b>		<b>16 444 000</b>	<b>17 427 000</b>
<b>Investering i aksjer og andeler</b>		<b>368 983</b>	<b>313 633</b>
<b>Bankinnskudd, kontanter o.l</b>		<b>83 501</b>	<b>62 878</b>
<b>Sum omløpsmidler</b>		<b>16 896 484</b>	<b>17 803 511</b>
<b>Sum eiendeler</b>		<b>33 218 557</b>	<b>34 125 584</b>

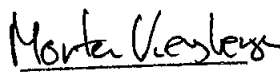
**Elisabeth Kersbergen Invest AS****Balanse pr. 31.12**


	Note	2020	2019
<b>Egenkapital og gjeld</b>			
<b>Egenkapital</b>			
<b>Innskutt egenkapital</b>	6, 7	13 556 932	13 556 932
Aksjekapital	6	2 765 142	2 765 142
Overkurs		<b>16 322 074</b>	<b>16 322 074</b>
<b>Sum innskutt egenkapital</b>			
<b>Opptjent egenkapital</b>	6	15 876 765	16 751 507
Annen egenkapital		<b>15 876 765</b>	<b>16 751 507</b>
<b>Sum opptjent egenkapital</b>		<b>32 198 839</b>	<b>33 073 581</b>
<b>Sum egenkapital</b>			
<b>Gjeld</b>			
<b>Kortsiktig gjeld</b>			
Betalbar skatt	4	19 718	52 003
Skyldig utbytte	6	1 000 000	1 000 000
<b>Sum kortsiktig gjeld</b>		<b>1 019 718</b>	<b>1 052 003</b>
<b>Sum gjeld</b>		<b>1 019 718</b>	<b>1 052 003</b>
<b>Sum egenkapital og gjeld</b>		<b>33 218 557</b>	<b>34 125 584</b>

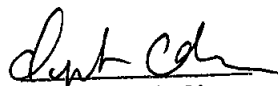
31. desember 2020

19. april 2021

  
Elisabeth Kersbergen  
Styrets leder

  
Morten Kersbergen  
Styremedlem

  
Marian E. Olsen Kersbergen  
Styremedlem

  
Øystein Lunde Ohna  
Daglig leder



## Elisabeth Kersbergen Invest AS

### Noter til regnskapet for 2020

#### *Note 1 - Regnskapsprinsipper*

Årsregnskapet er satt opp i samsvar med regnskapslovens bestemmelser og god regnskapsskikk for små foretak i Norge.

#### *Inntekts- og kostnadsføringstidspunkt (sammenstilling)*

Inntekt resultatføres som hovedregel når den er opptjent. Utgifter sammenstilles med og kostnadsføres samtidig med de inntekter utgiftene kan henføres til. Utgifter som ikke kan henføres direkte til inntekter, kostnadsføres når de påløper.

#### *Eiendeler og gjeld*

Eiendeler/gjeld som knytter seg til varekretsløpet og poster som forfaller til betaling innen ett år etter balansedagen er klassifisert som omløpsmidler/kortsiktig gjeld. Vurdering av omløpsmidler/kortsiktig gjeld skjer til laveste/høyeste verdi av anskaffelseskost og virkelig verdi. Virkelig verdi er definert som antatt fremtidig salgspris redusert med forventede salgskostnader. Andre eiendeler er klassifisert som anleggsmidler. Vurdering av anleggsmidler skjer til anskaffelseskost. Anleggsmidler som forringes avskrives. Dersom det finner sted en verdiendring som ikke erforbigående, foretas en nedskrivning av anleggsmidlet. Tilsvarende prinsipper legges normalt til grunn for gjeldsposter.

#### *Varige driftsmidler*

Varige driftsmidler føres i balansen til anskaffelseskost, fratrukket akkumulerte avskrivninger. Ordinære avskrivninger er beregnet lineært over driftsmidlenes økonomiske levetid med utgangspunkt i historisk kostpris.

#### *Fordringer*

Fordringer er oppført til pålydende med fradrag for forventede tap.

#### *Investering i aksjer og andeler*

Investering i aksjer og andeler klassifisert som finansielle anleggsmidler er vurdert til anskaffelseskost. Investeringene blir nedskrevet til virkelig verdi dersom verdifallet ikke er forbigående.

#### *Markedsbaserte aksjer og andeler*

Aksjer og andeler klassifisert som omløpsmidler er balanseført til virkelig verdi pr. 31.12.

#### *Skatt*

Skattekostnaden i resultatregnskapet omfatter både periodens betalbare skatt og endring i utsatt skatt / utsatt skattefordel. Utsatt skatt / utsatt skattefordel er beregnet med 22 % på grunnlag av de midlertidige forskjeller som eksisterer mellom regnskapsmessige og skattemessige verdier, samt ligningsmessig underskudd til fremføring ved utgangen av regnskapsåret. Skatteøkende og skattereduserende midlertidige forskjeller som reverserer eller kan reversere i samme periode er utlignet og nettoført.



## Elisabeth Kersbergen Invest AS

### Note 2 Lønnskostnader, antall ansatte, godtgjørelser, lån til ansatte

#### Daglig leder

Selskapet har ingen ansatte. Det er ikke utbetalt godtgjørelse til daglig leder i 2020.

#### Styrehonorar

Det er i 2020 ikke utbetalt styrehonorar.

#### Revisor

Revisjonshonorar er kostnadsført med kr 6 000 eks. mva. I tillegg kommer honorar for bistand i forbindelse med utarbeidelse av årsregnskap og ligningspapirer og annen bistand med kr 7 000 eks. mva.

### Note 3 Investering i aksjer og andeler

Elisabeth Kersbergen Invest AS har pr. 31.12.20 eierandeler i følgende selskap klassifisert som finansielle anleggsmidler:

	Forretnings- kontor	Eierandel/ Stemmeandel	Egenkapital pr. 31.12.20	Resultat 2020
AS Parma	Stavanger	20 %	75 460 125	2 348 060
AS Meritum	Stavanger	20 %	116 730 629	28 897 848

### Note 4 Skatt

<b>Årets skattekostnad fremkommer slik</b>	<b>2020</b>	<b>2019</b>
Betalbar skatt på årets resultat	19 718	52 003
Endring utsatt skatt	0	0
<b>Årets totale skattekostnad</b>	<b>19 718</b>	<b>52 003</b>
<b>Betalbar skatt fremkommer slik</b>	<b>2020</b>	<b>2019</b>
Ordinært resultat før skattekostnad	144 976	277 460
Permanente forskjeller	0	-3
Verdiendring markedsbaserte aksjer og andeler	-55 349	-41 080
Endring midlertidige forskjeller	0	0
<b>Grunnlag betalbar skatt</b>	<b>89 627</b>	<b>236 377</b>
<b>Betalbar skatt på årets resultat</b>	<b>19 718</b>	<b>52 003</b>

Selskapet har ingen midlertidige forskjeller pr. 31.12.



## Elisabeth Kersbergen Invest AS

### Note 5 Mellomværende med nærstående parter

Fordringer	2020	2019
Andre kortsiktige fordringer AS Meritum	10 079 000	11 106 000
Andre kortsiktige fordringer AS Parma	6 009 000	5 967 000
Sum fordringer	<b>16 088 000</b>	<b>17 073 000</b>

Renter på mellomværende med nærstående parter er beregnet med en rentesats tilsvarende markedsrente.

### Note 6 Egenkapital

	Aksjekapital	Overkurs	Annen egenkapital	Sum
Egenkapital pr. 01.01.20	13 556 932	2 765 142	16 751 507	33 073 581
Årsresultat			125 258	125 258
Avsatt utbytte			-1 000 000	-1 000 000
<b>Egenkapital pr. 31.12.20</b>	<b>13 556 932</b>	<b>2 765 142</b>	<b>15 876 765</b>	<b>32 198 839</b>

### Note 7 Aksjekapital og aksjonærinformasjon

Aksjekapitalen i Elisabeth Kersbergen Invest AS pr. 31.12.20 på kr 13 556 932 består av 3 664 035 aksjer à kr 3,70. Alle aksjene har samme rettigheter. Styrets leder Elisabeth Kersbergen eier alle aksjene.