



## ÅRSREGNSKAPET FOR REGNSKAPSÅRET 2023 - GENERELL INFORMASJON

### Enheten

Organisasjonsnummer: 928 605 620  
Organisasjonsform: Aksjeselskap  
Foretaksnavn: SANDHAUG INVESTMENT AS  
Forretningsadresse: Sølvstien 35  
1639 GAMLE FREDRIKSTAD

### Regnskapsår

Årsregnskapets periode: 01.01.2023 - 31.12.2023

### Konsern

Morselskap i konsern: Nei

### Regnskapsregler

Regler for små foretak benyttet: Ja  
Benyttet ved utarbeidelsen av årsregnskapet til selskapet: Regnskapslovens alminnelige regler

### Årsregnskapet fastsatt av kompetent organ

Bekreftet av representant for selskapet: SOLHØI REVISJON AS  
Dato for fastsettelse av årsregnskapet: 30.06.2024

### Grunnlag for avgivelse

År 2023: Årsregnskapet er elektronisk innlevert  
År 2022: Tall er hentet fra elektronisk innlevert årsregnskap fra 2023

*Det er ikke krav til at årsregnskapet m.v. som sendes til Regnskapsregisteret er undertegnet. Kontrollen på at dette er utført ligger hos revisor/enhetens øverste organ. Sikkerheten ivaretas ved at innsender har rolle/rettighet for innsending av årsregnskapet via Altinn, og ved at det bekreftes at årsregnskapet er fastsatt av kompetent organ.*

Brønnøysundregistrene, 17.07.2025



## Resultatregnskap

Beløp i: NOK	Note	2023	2022
<b>RESULTATREGNSKAP</b>			
<b>Kostnader</b>			
Annen driftskostnad		30 723	3 127
<b>Sum kostnader</b>	1	<b>30 723</b>	<b>3 127</b>
<b>Driftsresultat</b>		<b>-30 723</b>	<b>-3 127</b>
<b>Finansinntekter og finanskostnader</b>			
Annen renteinntekt		12 067	4 407
Annen finansinntekt		187 873	20 989
<b>Sum finansinntekter</b>		<b>199 940</b>	<b>25 395</b>
Verdireduksjon markedsbaserte omløpsmidler		-131 909	27 625
Annen rentekostnad		10 000	9 028
Annen finanskostnad		49 467	12 769
<b>Sum finanskostnader</b>		<b>-72 442</b>	<b>49 421</b>
<b>Netto finans</b>		<b>272 382</b>	<b>-24 026</b>
<b>Ordinært resultat før skattekostnad</b>		<b>241 660</b>	<b>-27 153</b>
Skattekostnad på resultat	2	7 479	
<b>Ordinært resultat etter skattekostnad</b>		<b>234 181</b>	<b>-27 153</b>
<b>Årsresultat</b>	3	<b>234 181</b>	<b>-27 153</b>
<b>Årsresultat etter minoritetsinteresser</b>		<b>234 181</b>	<b>-27 153</b>
<b>Totalresultat</b>		<b>234 181</b>	<b>-27 153</b>
<b>Overføringer og disponeringer</b>			
Avsatt til annen egenkapital		234 181	-27 153
<b>Sum overføringer og disponeringer</b>		<b>234 181</b>	<b>-27 153</b>



### Balanse

Beløp i: NOK	Note	2023	2022
<b>BALANSE - EIENDELER</b>			
<b>Anleggsmidler</b>			
<b>Immaterielle eiendeler</b>			
Utsatt skattefordel	2		
<b>Sum anleggsmidler</b>		<b>0</b>	<b>0</b>
<b>Omløpsmidler</b>			
<b>Varer</b>			
<b>Investeringer</b>			
Markedsbaserte aksjer	4	1 111 501	630 511
Markedsbaserte obligasjoner	4		
Andre finansielle instrumenter	4		52 500
<b>Sum investeringer</b>		<b>1 111 501</b>	<b>683 011</b>
<b>Bankinnskudd, kontanter og lignende</b>			
Bankinnskudd, kontanter o.l.		349 156	493 294
<b>Sum bankinnskudd, kontanter og lignende</b>		<b>349 156</b>	<b>493 294</b>
<b>Sum omløpsmidler</b>		<b>1 460 657</b>	<b>1 176 305</b>
<b>SUM EIENDELER</b>		<b>1 460 657</b>	<b>1 176 305</b>
<b>BALANSE - EGENKAPITAL OG GJELD</b>			
<b>Egenkapital</b>			
<b>Innskutt egenkapital</b>			
Aksjekapital	5	200 000	200 000
Beholdning av egne aksjer	5		
Annen innskutt egenkapital		-5 570	-5 570
<b>Sum innskutt egenkapital</b>		<b>194 430</b>	<b>194 430</b>
<b>Opptjent egenkapital</b>			
Annen egenkapital		207 028	-27 153



## Balanse

<b>Beløp i: NOK</b>	<b>Note</b>	<b>2023</b>	<b>2022</b>
<b>Sum opptjent egenkapital</b>		<b>207 028</b>	<b>-27 153</b>
<b>Sum egenkapital</b>	<b>3</b>	<b>401 458</b>	<b>167 277</b>
<b>Gjeld</b>			
<b>Langsiktig gjeld</b>			
Utsatt skatt	2		
<b>Annen langsiktig gjeld</b>			
Øvrig langsiktig gjeld	6	1 019 028	1 009 028
<b>Sum annen langsiktig gjeld</b>		<b>1 019 028</b>	<b>1 009 028</b>
<b>Sum langsiktig gjeld</b>		<b>1 019 028</b>	<b>1 009 028</b>
<b>Kortsiktig gjeld</b>			
Leverandørgjeld		32 692	
Betalbar skatt	2	7 479	
<b>Sum kortsiktig gjeld</b>		<b>40 171</b>	
<b>Sum gjeld</b>		<b>1 059 198</b>	<b>1 009 028</b>
<b>SUM EGENKAPITAL OG GJELD</b>		<b>1 460 657</b>	<b>1 176 305</b>



## Brønnøysundregistrene

### ÅRSREGNSKAP FOR REGNSKAPSÅRET 2023 - GENERELL INFORMASJON

Journalnummer: 2024 672960

#### Enheten

Organisasjonsnummer: 928 605 620  
Organisasjonsform: Aksjeselskap  
Foretaksnavn: SANDHAUG INVESTMENT AS  
Forretningsadresse: Sølvstien 35  
1639 GAMLE FREDRIKSTAD

#### Regnskapsår

Årsregnskapets periode: 01.01.2023 - 31.12.2023

#### Konsern

Morselskap i konsern: Nei

#### Regnskapsregler

Regler for små foretak benyttet: Ja  
Benyttet ved utarbeidelsen av  
årsregnskapet til selskapet: Regnskapslovens alminnelige regler

#### Årsregnskapet fastsatt av kompetent organ

Bekreftet av representant for selskapet: SOLHØI REVISJON AS  
Dato for fastsettelse av årsregnskapet: 30.06.2024

#### Revisjon

Selskapet har besluttet at årsregnskapet  
ikke skal revideres: Ja

#### Grunnlag for avgivelse

År 2023: Årsregnskap er elektronisk innlevert.  
År 2022: Tall er hentet fra elektronisk innlevert årsregnskap fra 2023.

*Det er ikke krav til at årsregnskapet m.v. som sendes til Regnskapsregisteret er undertegnet. Kontrollen på at dette er utført ligger hos revisor/enhetens øverste organ. Sikkerheten ivaretas ved at innsender har rolle/rettighet for innsending av årsregnskapet via Altinn, og ved at det bekreftes at årsregnskapet er fastsatt av kompetent organ.*

Brønnøysundregistrene, 25.07.2024



Organisasjonsnr: 928 605 620  
SANDHAUG INVESTMENT AS

## RESULTATREGNSKAP

Beløp i: NOK	Note	2023	2022
<b>RESULTATREGNSKAP</b>			
<b>Kostnader</b>			
Annen driftskostnad		30 723	3 127
<b>Sum kostnader</b>	<b>1</b>	<b>30 723</b>	<b>3 127</b>
<b>Driftsresultat</b>		<b>-30 723</b>	<b>-3 127</b>
<b>Finansinntekter og finanskostnader</b>			
Annen renteinntekt		12 067	4 407
Annen finansinntekt		187 873	20 989
<b>Sum finansinntekter</b>		<b>199 940</b>	<b>25 395</b>
Verdireduksjon			
markedsbaserte omløpsmidler		-131 909	27 625
Annen rentekostnad		10 000	9 028
Annen finanskostnad		49 467	12 769
<b>Sum finanskostnader</b>		<b>-72 442</b>	<b>49 421</b>
<b>Netto finans</b>		<b>272 382</b>	<b>-24 026</b>
<b>Ordinært resultat før skattekostnad</b>		<b>241 660</b>	<b>-27 153</b>
Skattekostnad på resultat	2	7 479	
<b>Ordinært resultat etter skattekostnad</b>		<b>234 181</b>	<b>-27 153</b>
<b>Årsresultat</b>	<b>3</b>	<b>234 181</b>	<b>-27 153</b>
<b>Årsresultat etter minoritetsinteresser</b>		<b>234 181</b>	<b>-27 153</b>
<b>Totalresultat</b>		<b>234 181</b>	<b>-27 153</b>
<b>Overføringer og disponeringer</b>			
Avsatt til annen egenkapital		234 181	-27 153
<b>Sum overføringer og disponeringer</b>		<b>234 181</b>	<b>-27 153</b>



Organisasjonsnr: 928 605 620  
SANDHAUG INVESTMENT AS

## BALANSE

Beløp i: NOK	Note	2023	2022
<b>BALANSE - EIENDELER</b>			
<b>Anleggsmidler</b>			
<b>Immaterielle eiendeler</b>			
Utsatt skattefordel	2		
<b>Sum anleggsmidler</b>		<b>0</b>	<b>0</b>
<b>Omløpsmidler</b>			
<b>Varer</b>			
<b>Investeringer</b>			
Markedsbaserte aksjer	4	1 111 501	630 511
Markedsbaserte obligasjoner	4		
Andre finansielle instrumenter	4		52 500
<b>Sum investeringer</b>		<b>1 111 501</b>	<b>683 011</b>
<b>Bankinnskudd, kontanter og lignende</b>			
Bankinnskudd, kontanter o. l.		349 156	493 294
<b>Sum bankinnskudd, kontanter og lignende</b>		<b>349 156</b>	<b>493 294</b>
<b>Sum omløpsmidler</b>		<b>1 460 657</b>	<b>1 176 305</b>
<b>SUM EIENDELER</b>		<b>1 460 657</b>	<b>1 176 305</b>
<b>BALANSE - EGENKAPITAL OG GJELD</b>			
<b>Egenkapital</b>			
<b>Innskutt egenkapital</b>			
Aksjekapital	5	200 000	200 000
Beholdning av egne aksjer	5		
Annen innskutt egenkapital		-5 570	-5 570
<b>Sum innskutt egenkapital</b>		<b>194 430</b>	<b>194 430</b>
<b>Opptjent egenkapital</b>			
Annen egenkapital		207 028	-27 153
<b>Sum opptjent egenkapital</b>		<b>207 028</b>	<b>-27 153</b>
<b>Sum egenkapital</b>	<b>3</b>	<b>401 458</b>	<b>167 277</b>
<b>Gjeld</b>			
<b>Langsiktig gjeld</b>			
Utsatt skatt	2		
Annen langsiktig gjeld			



Øvrig langsiktig gjeld	6	1 019 028	1 009 028
<b>Sum annen langsiktig gjeld</b>		<b>1 019 028</b>	<b>1 009 028</b>
<b>Sum langsiktig gjeld</b>		<b>1 019 028</b>	<b>1 009 028</b>
<b>Kortsiktig gjeld</b>			
Leverandørgjeld		32 692	
Betalbar skatt	2	7 479	
<b>Sum kortsiktig gjeld</b>		<b>40 171</b>	
<b>Sum gjeld</b>		<b>1 059 198</b>	<b>1 009 028</b>
<b>SUM EGENKAPITAL OG GJELD</b>		<b>1 460 657</b>	<b>1 176 305</b>



Organisasjonsnr: 928 605 620  
SANDHAUG INVESTMENT AS

NOTEOPPLYSNINGER - SELSKAP - alle poster oppgitt i hele tall

**Note**

1

Antall årsverk i regnskapsåret  
0.00

Sum Beløp

Balanseført verdi 31.12. Varige driftsmidler Immaterielle eiend.

**Konsernregnskap**

Morselskapet sitt navn

Forretningskontor for morselskapet

**Begrunnelse for at datterselskap er utelatt fra konsolideringen**

Samlet beløp - tilknyttet selskap Årets Fjorårets

Samlet beløp - foretak i samme konsern Årets Fjorårets

Samlet beløp - foretak i samme konsern Årets Fjorårets

Samlet beløp - felles kontrollert virksomhet Årets Fjorårets

Pantstillelse Beløp

Beholdning av egne aksjer Antall Pålydende Andel av aksjek.



BankID Signing  
Simen Sandhaug  
2024-07-22



BankID Signing  
Maren Sandhaug  
2024-07-22



BankID Signing  
Jørgen Sandhaug  
2024-07-22



BankID Signing  
Mikkel Honningsvåg Sandhaug  
2024-07-23

# Årsregnskap 2023

## Sandhaug Investment AS

**Resultatregnskap**  
**Balanse**  
**Noter til regnskapet**

**Org.nr.: 928 605 620**



## Resultatregnskap Sandhaug Investment AS

 BankID Signing  
Simen Sandhaug  
2024-07-22  
 BankID Signing  
Maren Sandhaug  
2024-07-22  
 BankID Signing  
Jørgen Sandhaug  
2024-07-22  
 BankID Signing  
Mikkel Honningsvåg Sandhaug  
2024-07-23

Driftsinntekter og driftskostnader	Note	2023	2022
Annen driftskostnad		30 723	3 127
<b>Sum driftskostnader</b>	<b>1</b>	<b>30 723</b>	<b>3 127</b>
<b>Driftsresultat</b>		<b>-30 723</b>	<b>-3 127</b>
<b>Finansinntekter og finanskostnader</b>			
Annen renteinntekt		12 067	4 407
Annen finansinntekt		187 873	20 989
Verdireduksjon markedsbaserte omløpsmidler		-131 909	27 625
Annen rentekostnad		10 000	9 028
Annen finanskostnad		49 467	12 769
<b>Resultat av finansposter</b>		<b>272 382</b>	<b>-24 026</b>
Resultat før skattekostnad		241 660	-27 153
Skattekostnad på resultat	2	7 479	0
<b>Årsresultat</b>	<b>3</b>	<b>234 181</b>	<b>-27 153</b>
<b>Overføringer</b>			
Avsatt til annen egenkapital		234 181	-27 153
<b>Sum overføringer</b>		<b>234 181</b>	<b>-27 153</b>



**Balanse**  
**Sandhaug Investment AS**

 BankID Signing  
Simen Sandhaug  
2024-07-22  
 BankID Signing  
Maren Sandhaug  
2024-07-22  
 BankID Signing  
Jørgen Sandhaug  
2024-07-22  
 BankID Signing  
Mikkel Honningsvåg Sandhaug  
2024-07-23


<b>Eiendeler</b>	<b>Note</b>	<b>2023</b>	<b>2022</b>
<b>Omløpsmidler</b>			
<b>Fordringer</b>			
<b>Investeringer</b>			
Markedsbaserte aksjer	4	1 111 501	630 511
Andre finansielle instrumenter	4	0	52 500
<b>Sum investeringer</b>		<b>1 111 501</b>	<b>683 011</b>
Bankinnskudd, kontanter o.l.		349 156	493 294
<b>Sum omløpsmidler</b>		<b>1 460 657</b>	<b>1 176 305</b>
<b>Sum eiendeler</b>		<b>1 460 657</b>	<b>1 176 305</b>




## Balanse

### Sandhaug Investment AS

 BankID Signing  
Simen Sandhaug  
2024-07-22

 BankID Signing  
Maren Sandhaug  
2024-07-22

 BankID Signing  
Jørgen Sandhaug  
2024-07-22

 BankID Signing  
Mikkel Honningsvåg Sandhaug  
2024-07-23

Egenkapital og gjeld	Note	2023	2022
<b>Egenkapital</b>			
<b>Innskutt egenkapital</b>			
Aksjekapital	5	200 000	200 000
Annen innskutt egenkapital		-5 570	-5 570
<b>Sum innskutt egenkapital</b>		<b>194 430</b>	<b>194 430</b>
<b>Opptjent egenkapital</b>			
Annen egenkapital		207 028	-27 153
<b>Sum opptjent egenkapital</b>		<b>207 028</b>	<b>-27 153</b>
<b>Sum egenkapital</b>	3	<b>401 458</b>	<b>167 277</b>
<b>Annen langsiktig gjeld</b>			
Øvrig langsiktig gjeld	6	1 019 028	1 009 028
<b>Sum annen langsiktig gjeld</b>		<b>1 019 028</b>	<b>1 009 028</b>
<b>Kortsiktig gjeld</b>			
Leverandørgjeld		32 692	0
Betalbar skatt	2	7 479	0
<b>Sum kortsiktig gjeld</b>		<b>40 171</b>	<b>0</b>
<b>Sum gjeld</b>		<b>1 059 198</b>	<b>1 009 028</b>
<b>Sum egenkapital og gjeld</b>		<b>1 460 657</b>	<b>1 176 305</b>

Fredrikstad, 30.06.2024  
Styret i Sandhaug Investment AS

\_\_\_\_\_  
Mikkel Honningsvåg Sandhaug  
styreleder

\_\_\_\_\_  
Jørgen Kristiansen Sandhaug  
styremedlem

\_\_\_\_\_  
Maren Kristiansen Sandhaug  
styremedlem

\_\_\_\_\_  
Simen Kristiansen Sandhaug  
styremedlem



## Regnskapsprinsipper

Årsregnskapet er satt opp i samsvar med regnskapsloven og NRS 8 - God regnskapskikk fo

## Skatt

Skattekostnaden i resultatregnskapet omfatter både periodens betalbare skatt og endring i utsatt skatt. Utsatt skatt er beregnet med 22 % på grunnlag av de midlertidige forskjeller som eksisterer mellom regnskapsmessige og skattemessige verdier, samt ligningsmessig underskudd til fremføring ved utgangen av regnskapsåret. Skatteøkende og skattereduserende midlertidige forskjeller som reverserer eller kan reverseres i samme periode er utlignet og nettoført.

## Klassifisering og vurdering av omløpsmidler


Omløpsmidler og kortsiktig gjeld omfatter normalt poster som forfaller til betaling innen ett år etter balansedagen, samt poster som knytter seg til varekretsløpet. Omløpsmidler vurderes til laveste verdi av anskaffelseskost og virkelig verdi.


## Note 1 Lønnskostnader og antall årsverk


### Lønnskostnader

---

Selskapet har i 2023 sysselsatt 0 årsverk.

 BankID Signing  
Simen Sandhaug  
2024-07-22

 BankID Signing  
Maren Sandhaug  
2024-07-22

 BankID Signing  
Jørgen Sandhaug  
2024-07-22

 BankID Signing  
Mikkel Honningsvåg Sandhaug  
2024-07-23



## Note 2 Skatt

### Årets skattekostnad

Resultatført skatt på ordinært resultat:

Betalbar skatt

Endring i utsatt skattefordel

**Skattekostnad ordinært resultat**

**2023**

7 479

0

**7 479**

Skattepliktig inntekt:

Resultat før skatt

Permanente forskjeller

Anvendelse av fremførbart underskudd

**Skattepliktig inntekt**

241 660

-193 026

-14 640

**33 994**

-27 153

12 513

0

**-14 640**

Betalbar skatt i balansen:

Betalbar skatt på årets resultat

**Sum betalbar skatt i balansen**

7 479

**7 479**

0

**0**

Skatteeffekten av midlertidige forskjeller som har gitt opphav til utsatt skatt og utsatte skattefordeler, spesifisert på typer av midlertidige forskjeller


	2023	2022	Endring
Aksjer og andre verdipapirer	0	-9 404	-9 404
Akkumulert fremførbart underskudd	0	-14 640	-14 640
Inngår ikke i beregningen av utsatt skatt	0	24 044	24 044
<b>Utsatt skatt / skattefordel (22 %)</b>	<b>0</b>	<b>0</b>	<b>0</b>

I henhold til God regnskapsskikk for små foretak balanseføres ikke utsatt skattefordel.

## Note 3 Egenkapital

	Aksjekapital	Annen Innskutt egenkapital	Annen egenkapital	Sum egenkapital
Ved stiftelse	200 000	- 5 570	-27 153	167 277
Årets resultat			234 181	234 181
<b>Pr 31.12.2023</b>	<b>200 000</b>	<b>-5 570</b>	<b>207 028</b>	<b>401 458</b>

 BankID Signing  
Simen Sandhaug  
2024-07-22

 BankID Signing  
Maren Sandhaug  
2024-07-22

 BankID Signing  
Jørgen Sandhaug  
2024-07-22

 BankID Signing  
Mikkel Honningsvåg Sandhaug  
2024-07-23

U


**0**



## Note 4 Markedsbaserte verdipapirer

	Anskaffelses- kost	Markeds- verdi	Balansført verdi	
<b>Markedsbaserte aksjer</b>				
Aksjer	1 007 216	1 111 501	1 111 501	
<b>Sum markedsbaserte aksjer</b>	<b>1 007 216</b>	<b>1 111 501</b>	<b>1 111 501</b>	<b>104 285</b>
<b>Sum</b>	<b>1 007 216</b>	<b>1 111 501</b>	<b>1 111 501</b>	<b>104 285</b>

 BankID Signing  
Simen Sandhaug  
2024-07-22

 BankID Signing  
Maren Sandhaug  
2024-07-22

 BankID Signing  
Jørgen Sandhaug  
2024-07-22

 BankID Signing  
Mikkel Honningsvåg Sandhaug  
2024-07-23

Markedsbaserte verdipapirer er verdsatt til virkelig verdi. Virkelig verdi er fastsatt i henhold til verdien som er observerbar i markedet på balansedagen.

## Note 5 Aksjonærer – rapportnote

Aksjekapitalen i Sandhaug Investment AS pr. 31.12 består av:

	Antall	Pålydende	Bokført
Ordinære aksjer	4	50 000,0	200 000
<b>Sum</b>	<b>4</b>		<b>200 000</b>

### Eierstruktur

Aksjonærer i % pr. 31.12:

	Ordinære	Eierandel	Stemmeandel
Jørgen Kristiansen Sandhaug	1	25,0	25,0
Maren Kristiansen Sandhaug	1	25,0	25,0
Mikkel Honningsvåg Sandhaug	1	25,0	25,0
Simen Kristiansen Sandhaug	1	25,0	25,0
<b>Totalt antall aksjer</b>	<b>4</b>	<b>100,0</b>	<b>100,0</b>

Aksjer eiet av medlemmer i styret og daglig leder:

Navn	Verv	Ordinære
Jørgen Kristiansen Sandhaug	styremedlem	1
Mikkel Honningsvåg Sandhaug	styreleder	1
Simen Kristiansen Sandhaug	styremedlem	1
Maren Kristiansen Sandhaug	styremedlem	1
<b>Totalt antall aksjer</b>		<b>4</b>

## Note 6 Fordringer og gjeld

Det er mottatt et konvertibelt lån fra Mustang Holding AS. Løpetiden er 5 år og av lånet kan kr 50.000 konverteres til aksjer i løpet av lånetiden.