



ÅRSREGNSKAPET FOR REGNSKAPSÅRET 2021 - GENERELL INFORMASJON

Enheten

Organisasjonsnummer: 991 626 433
Organisasjonsform: Aksjeselskap
Foretaksnavn: INTUY AS
Forretningsadresse: Sjølundvegen 3
9016 TROMSØ

Regnskapsår

Årsregnskapets periode: 01.01.2021 - 31.12.2021

Konsern

Morselskap i konsern: Nei

Regnskapsregler

Regler for små foretak benyttet: Ja
Benyttet ved utarbeidelsen av årsregnskapet til selskapet: Regnskapslovens alminnelige regler

Årsregnskapet fastsatt av kompetent organ

Bekreftet av representant for selskapet: Andreas Willumsen
Dato for fastsettelse av årsregnskapet: 16.03.2022

Grunnlag for avgivelse

År 2021: Årsregnskapet er elektronisk innlevert
År 2020: Tall er hentet fra elektronisk innlevert årsregnskap fra 2021

Det er ikke krav til at årsregnskapet m.v. som sendes til Regnskapsregisteret er undertegnet. Kontrollen på at dette er utført ligger hos revisor/enhetens øverste organ. Sikkerheten ivaretas ved at innsender har rolle/rettighet for innsending av årsregnskapet via Altinn, og ved at det bekreftes at årsregnskapet er fastsatt av kompetent organ.

Brønnøysundregistrene, 11.07.2023



Resultatregnskap

Beløp i: NOK	Note	2021	2020
RESULTATREGNSKAP			
Inntekter			
Salgsinntekt varer		23 926 062	29 899 910
Salgsinntekter tjenester		5 451 446	4 150 331
Sum inntekter		29 377 508	34 050 241
Kostnader			
Varekostnad		16 435 005	21 333 533
Lønnskostnad	2	10 179 383	8 399 166
Avskrivning av driftsmidler og immaterielle eiendeler	5	76 600	78 300
Nedskrivning av varige driftsmidler og immaterielle eiendeler	5		
Annen driftskostnad	2	2 443 171	2 803 742
Sum kostnader		29 134 158	32 614 741
Driftsresultat		243 350	1 435 500
Finansinntekter og finanskostnader			
Annen finansinntekt		72 815	240 969
Sum finansinntekter		72 815	240 969
Annen finanskostnad		52 502	118 865
Sum finanskostnader		52 502	118 865
Netto finans		20 313	122 104
Ordinært resultat før skattekostnad		263 663	1 557 604
Skattekostnad på ordinært resultat	3	60 045	345 706
Ordinært resultat etter skattekostnad		203 618	1 211 898
Årsresultat		203 618	1 211 898
Årsresultat etter minoritetsinteresser		203 618	1 211 898
Totalresultat		203 618	1 211 898
Overføringer og disponeringer			



Resultatregnskap

Beløp i: NOK	Note	2021	2020
Udekket tap	4		
Avsatt til annen egenkapital	4	203 618	1 211 898
Sum overføringer og disponeringer		203 618	1 211 898



Balanse

Beløp i: NOK	Note	2021	2020
BALANSE - EIENDELER			
Anleggsmidler			
Immaterielle eiendeler			
Forskning og utvikling	5	89 760	122 360
Konsesjoner, patenter o.l.	5	15 875	34 575
Utsatt skattefordel	3	321 752	381 797
Goodwill	5		
Sum immaterielle eiendeler		427 387	538 732
Varige driftsmidler			
Tomter, bygninger o.a. fast eiendom	5		
Maskiner og anlegg	5		
Skip og flytende installasjoner	5		
Driftsløsøre, inventar o.a. utstyr	5	31 781	57 081
Sum varige driftsmidler		31 781	57 081
Sum anleggsmidler		459 168	595 813
Omløpsmidler			
Varer			
Sum lager av varer og annen beholdning		359 572	40 662
Sum varer		359 572	40 662
Fordringer			
Kundefordringer		8 924 678	8 036 708
Andre kortsiktige fordringer		212 778	110 862
Sum fordringer		9 137 456	8 147 570
Bankinnskudd, kontanter og lignende			
Bankinnskudd, kontanter o.l.	6	3 947 996	4 351 216
Sum bankinnskudd, kontanter og lignende		3 947 996	4 351 216
Sum omløpsmidler		13 445 024	12 539 448
SUM EIENDELER		13 904 192	13 135 261



Balanse

Beløp i: NOK	Note	2021	2020
BALANSE - EGENKAPITAL OG GJELD			
Egenkapital			
Innskutt egenkapital			
Aksjekapital	4, 7	1 128 000	3 102 000
Overkurs		1 879 379	
Sum innskutt egenkapital		3 007 379	3 102 000
Opptjent egenkapital			
Udekket tap	4		298 239
Sum opptjent egenkapital			-298 239
Sum egenkapital	4	3 007 379	2 803 761
Gjeld			
Langsiktig gjeld			
Utsatt skatt	3		
Annen langsiktig gjeld			
Øvrig langsiktig gjeld			500 000
Sum annen langsiktig gjeld			500 000
Sum langsiktig gjeld		0	500 000
Kortsiktig gjeld			
Leverandørgjeld		5 179 080	3 213 926
Betalbar skatt	3		
Skyldig offentlige avgifter		2 275 164	3 083 703
Utbytte	4		
Annen kortsiktig gjeld		3 442 568	3 533 870
Sum kortsiktig gjeld		10 896 813	9 831 500
Sum gjeld		10 896 813	10 331 500
SUM EGENKAPITAL OG GJELD		13 904 192	13 135 261



Brønnøysundregistrene

ÅRSREGNSKAP FOR REGNSKAPSÅRET 2021 - GENERELL INFORMASJON

Journalnummer: 2022 189272

Enheten

Organisasjonsnummer: 991 626 433
Organisasjonsform: Aksjeselskap
Foretaksnavn: INTUY AS
Forretningsadresse: Sjølundvegen 3
9016 TROMSØ

Regnskapsår

Årsregnskapets periode: 01.01.2021 - 31.12.2021

Konsern

Morselskap i konsern: Nei

Regnskapsregler

Regler for små foretak benyttet: Ja
Benyttet ved utarbeidelsen av
årsregnskapet til selskapet: Regnskapslovens alminnelige regler

Årsregnskapet fastsatt av kompetent organ

Bekreftet av representant for selskapet: Andreas Willumsen
Dato for fastsettelse av årsregnskapet: 16.03.2022

Revisjon

Årsregnskapet er utarbeidet av ekstern
autorisert regnskapsfører: Ja

Grunnlag for avgivelse

År 2021: Årsregnskap er elektronisk innlevert.
År 2020: Tall er hentet fra elektronisk innlevert årsregnskap fra 2021.

Det er ikke krav til at årsregnskapet m.v. som sendes til Regnskapsregisteret er undertegnet. Kontrollen på at dette er utført ligger hos revisor/enhetens øverste organ. Sikkerheten ivaretas ved at innsender har rolle/rettighet for innsending av årsregnskapet via Altinn, og ved at det bekreftes at årsregnskapet er fastsatt av kompetent organ.

Brønnøysundregistrene, 23.04.2022



Organisasjonsnr: 991 626 433
INTUY AS

RESULTATREGNSKAP

Beløp i: NOK	Note	2021	2020
RESULTATREGNSKAP			
Inntekter			
Salgsinntekt varer		23 926 062	29 899 910
Salgsinntekter tjenester		5 451 446	4 150 331
Sum inntekter		29 377 508	34 050 241
Kostnader			
Varekostnad		16 435 005	21 333 533
Lønnskostnad	2	10 179 383	8 399 166
Avskrivning av driftsmidler og immaterielle eiendeler	5	76 600	78 300
Nedskrivning av varige driftsmidler og immaterielle eiendeler	5		
Annen driftskostnad	2	2 443 171	2 803 742
Sum kostnader		29 134 158	32 614 741
Driftsresultat		243 350	1 435 500
Finansinntekter og finanskostnader			
Annen finansinntekt		72 815	240 969
Sum finansinntekter		72 815	240 969
Annen finanskostnad		52 502	118 865
Sum finanskostnader		52 502	118 865
Netto finans		20 313	122 104
Ordinært resultat før skattekostnad			
Skattekostnad på ordinært resultat	3	60 045	345 706
Ordinært resultat etter skattekostnad		203 618	1 211 898
Årsresultat		203 618	1 211 898
Årsresultat etter minoritetsinteresser		203 618	1 211 898
Totalresultat		203 618	1 211 898
Overføringer og disponeringer			
Udekket tap	4		
Avsatt til annen egenkapital	4	203 618	1 211 898



Sum overføringer og
disponeringer

203 618

1 211 898



Organisasjonsnr: 991 626 433
INTUY AS

BALANSE

Beløp i: NOK	Note	2021	2020
BALANSE - EIENDELER			
Anleggsmidler			
Immaterielle eiendeler			
Forskning og utvikling	5	89 760	122 360
Konsesjoner, patenter o.l.	5	15 875	34 575
Utsatt skattefordel	3	321 752	381 797
Goodwill	5		
Sum immaterielle eiendeler		427 387	538 732
Varige driftsmidler			
Tomter, bygninger o.a. fast eiendom	5		
Maskiner og anlegg	5		
Skip og flytende installasjoner	5		
Driftsløsøre, inventar o. a. utstyr	5	31 781	57 081
Sum varige driftsmidler		31 781	57 081
Sum anleggsmidler		459 168	595 813
Omløpsmidler			
Varer			
Sum lager av varer og annen beholdning		359 572	40 662
Sum varer		359 572	40 662
Fordringer			
Kundefordringer		8 924 678	8 036 708
Andre kortsiktige fordringer		212 778	110 862
Sum fordringer		9 137 456	8 147 570
Bankinnskudd, kontanter og lignende			
Bankinnskudd, kontanter o. l.	6	3 947 996	4 351 216
Sum bankinnskudd, kontanter og lignende		3 947 996	4 351 216
Sum omløpsmidler		13 445 024	12 539 448
SUM EIENDELER		13 904 192	13 135 261

BALANSE - EGENKAPITAL OG GJELD

Egenkapital



Innskutt egenkapital			
Aksjekapital	4, 7	1 128 000	3 102 000
Overkurs		1 879 379	
Sum innskutt egenkapital		3 007 379	3 102 000
Opptjent egenkapital			
Udekket tap	4		298 239
Sum opptjent egenkapital			-298 239
Sum egenkapital	4	3 007 379	2 803 761
Gjeld			
Langsiktig gjeld			
Utsatt skatt	3		
Annen langsiktig gjeld			
Øvrig langsiktig gjeld			500 000
Sum annen langsiktig gjeld			500 000
Sum langsiktig gjeld		0	500 000
Kortsiktig gjeld			
Leverandørgjeld		5 179 080	3 213 926
Betalbar skatt	3		
Skyldig offentlige avgifter		2 275 164	3 083 703
Utbytte	4		
Annen kortsiktig gjeld		3 442 568	3 533 870
Sum kortsiktig gjeld		10 896 813	9 831 500
Sum gjeld		10 896 813	10 331 500
SUM EGENKAPITAL OG GJELD		13 904 192	13 135 261



Organisasjonsnr: 991 626 433
INTUY AS

NOTEOPPLYSNINGER - SELSKAP - alle poster oppgitt i hele tall

Note

Antall aksjer og aksjeeiere

Note

Antall årsverk i regnskapsåret

Virksomheten har hatt følgende antall årsverk:
14.00

Omløpsmidler Startdato Sluttdato Endring

Skattemessig fremf.undersk. Startdato Sluttdato Endring

Kortsiktig gjeld Startdato Sluttdato Endring



Til generalforsamlingen i Intuy AS

Uavhengig revisors beretning

Konklusjon

Vi har revidert Intuy AS' årsregnskap som består av balanse per 31. desember 2021, resultatregnskap for regnskapsåret avsluttet per denne datoen og noter til årsregnskapet, herunder et sammendrag av viktige regnskapsprinsipper.

Etter vår mening

- oppfyller årsregnskapet gjeldende lovkrav, og
- gir årsregnskapet et rettviseende bilde av selskapets finansielle stilling per 31. desember 2021, og av dets resultater for regnskapsåret avsluttet per denne datoen i samsvar med regnskapslovens regler og god regnskapsskikk i Norge.

Grunnlag for konklusjonen

Vi har gjennomført revisjonen i samsvar med de internasjonale revisjonsstandardene International Standards on Auditing (ISA-ene). Våre oppgaver og plikter i henhold til disse standardene er beskrevet nedenfor under *Revisors oppgaver og plikter ved revisjonen av årsregnskapet*. Vi er uavhengige av selskapet slik det kreves i lov, forskrift og International Code of Ethics for Professional Accountants (inkludert internasjonale uavhengighetsstandarder) utstedt av the International Ethics Standards Board for Accountants (IESBA-reglene), og vi har overholdt våre øvrige etiske forpliktelser i samsvar med disse kravene. Innhentet revisjonsbevis er etter vår vurdering tilstrekkelig og hensiktsmessig som grunnlag for vår konklusjon.

Styrets og daglig leders ansvar for årsregnskapet

Styret og daglig leder (ledelsen) er ansvarlige for å utarbeide årsregnskapet og for at det gir et rettviseende bilde i samsvar med regnskapslovens regler og god regnskapsskikk i Norge. Ledelsen er også ansvarlig for slik internkontroll som den finner nødvendig for å kunne utarbeide et årsregnskap som ikke inneholder vesentlig feilinformasjon, verken som følge av misligheter eller utilsiktede feil.

Ved utarbeidelsen av årsregnskapet må ledelsen ta standpunkt til selskapets evne til fortsatt drift og opplyse om forhold av betydning for fortsatt drift. Forutsetningen om fortsatt drift skal legges til grunn for årsregnskapet så lenge det ikke er sannsynlig at virksomheten vil bli avviklet.

Revisors oppgaver og plikter ved revisjonen av årsregnskapet

Vårt mål er å oppnå betryggende sikkerhet for at årsregnskapet som helhet ikke inneholder vesentlig feilinformasjon, verken som følge av misligheter eller utilsiktede feil, og å avgi en revisjonsberetning som inneholder vår konklusjon. Betryggende sikkerhet er en høy grad av sikkerhet, men ingen garanti for at en revisjon utført i samsvar med ISA-ene, alltid vil avdekke vesentlig feilinformasjon som eksisterer. Feilinformasjon kan oppstå som følge av misligheter eller utilsiktede feil. Feilinformasjon

PricewaterhouseCoopers AS, Muségata 1, Postboks 6128, NO-9291 Tromsø

T: 02316, org. no.: 987 009 713 MVA, www.pwc.no

Statsautoriserte revisorer, medlemmer av Den norske Revisorforening og autorisert regnskapsførererselskap



Uavhengig revisors beretning - Intuy AS



blir vurdert som vesentlig dersom den enkeltvis eller samlet med rimelighet kan forventes å påvirke økonomiske beslutninger som brukerne foretar basert på årsregnskapet.

For videre beskrivelse av revisors oppgaver og plikter vises det til:
<https://revisorforeningen.no/revisjonsberetninger>

Tromsø, 14. mars 2022
PricewaterhouseCoopers AS

Ronny Lysmen
Statsautorisert revisor
(elektronisk signert)

(2)



 Securely signed with Brevio

Revisjonsberetning

Signers:

Name	Method	Date
Lysmen, Ronny	BANKID_MOBILE	2022-03-14 20:10

This document package contains:

- Closing page (this page)
- The original document(s)
- The electronic signatures. These are not visible in the document, but are electronically integrated.



This file is sealed with a digital signature.
The seal is a guarantee for the authenticity
of the document.



Årsregnskap

2021

Intuy AS

Org.nr.: 991 626 433



Resultatregnskap			
Intuy AS			
Driftsinntekter og driftskostnader	Note	2021	2020
Salgsinntekt varer		23 926 062	29 899 910
Salgsinntekter tjenester		5 451 446	4 150 331
Sum driftsinntekter		29 377 508	34 050 241
Varekostnad		16 435 005	21 333 533
Lønnskostnad	2	10 179 383	8 399 166
Avskrivning av driftsmidler og immaterielle eiendeler	5	76 600	78 300
Annen driftskostnad	2	2 443 171	2 803 742
Sum driftskostnader		29 134 158	32 614 741
Driftsresultat		243 350	1 435 500
Finansinntekter og finanskostnader			
Annen finansinntekt		72 815	240 969
Annen finanskostnad		52 502	118 865
Resultat av finansposter		20 313	122 104
Ordinært resultat før skattekostnad		263 663	1 557 604
Skattekostnad på ordinært resultat	3	60 045	345 706
Ordinært resultat		203 618	1 211 898
Årsresultat		203 618	1 211 898
Overføringer			
Avsatt til annen egenkapital	4	203 618	1 211 898
Sum overføringer		203 618	1 211 898

Intuy AS

Side 2



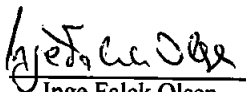
Balanse			
Intuy AS			
Eiendeler	Note	2021	2020
Anleggsmidler			
Immaterielle eiendeler			
Forskning og utvikling	5	89 760	122 360
Konsesjoner, patenter o.l.	5	15 875	34 575
Utsatt skattefordel	3	321 752	381 797
Sum immaterielle eiendeler		427 387	538 732
Varige driftsmidler			
Driftsløsøre, inventar o.a. utstyr	5	31 781	57 081
Sum varige driftsmidler		31 781	57 081
Finansielle anleggsmidler			
Sum anleggsmidler		459 168	595 813
Omløpsmidler			
Lager av varer og annen beholdning		359 572	40 662
Sum lager av varer og annen beholdning		359 572	40 662
Fordringer			
Kundefordringer		8 924 678	8 036 708
Andre kortsiktige fordringer		212 778	110 862
Sum fordringer		9 137 456	8 147 570
Bankinnskudd, kontanter o.l.	6	3 947 996	4 351 216
Sum bankinnskudd, kontanter o.l.		3 947 996	4 351 216
Sum omløpsmidler		13 445 024	12 539 448
Sum eiendeler		13 904 192	13 135 261
Intuy AS			Side 3

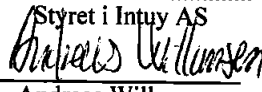


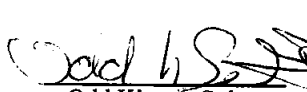
Balanse			
Intuy AS			
	Note	2021	2020
Egenkapital og gjeld			
Innskutt egenkapital			
Aksjekapital	4, 7	1 128 000	3 102 000
Overkurs		1 879 379	0
Sum innskutt egenkapital		3 007 379	3 102 000
Opptjent egenkapital			
Udekket tap	4	0	-298 239
Sum opptjent egenkapital		0	-298 239
Sum egenkapital	4	3 007 379	2 803 761
Gjeld			
Annen langsiktig gjeld			
Øvrig langsiktig gjeld		0	500 000
Sum annen langsiktig gjeld		0	500 000
Kortsiktig gjeld			
Leverandørgjeld		5 179 080	3 213 926
Skyldig offentlige avgifter		2 275 164	3 083 703
Annen kortsiktig gjeld		3 442 568	3 533 870
Sum kortsiktig gjeld		10 896 813	9 831 500
Sum gjeld		10 896 813	10 331 500
Sum egenkapital og gjeld		13 904 192	13 135 261

Tromsø 14.3.2022

Styret i Intuy AS


Inge Falck Olsen
styremedlem


Andreas Willumsen
styreleder


Odd Kjartan Solset
daglig leder

Intuy AS Side 4



Note 1 Regnskapsprinsipper

Årsregnskapet er satt opp i samsvar med regnskapsloven og god regnskapsskikk for små foretak.

Driftsinntekter og kostnader

Inntektsføring skjer etter opptjeningsprinsippet som normalt vil være leveringstidspunktet for varer og tjenester. Kostnader medtas etter sammenstillingsprinsippet, dvs. at kostnader medtas i samme periode som tilhørende inntekter inntektsføres.

Klassifisering av balanseposter

Eiendeler bestemt til varig eie eller bruk er klassifisert som anleggsmidler. Eiendeler som er knyttet til varekretsløpet er klassifisert som omløpsmidler. Fordringer klassifiseres som omløpsmidler hvis de skal tilbakebetales i løpet av ett år. For gjeld er analoge kriterier lagt til grunn. Første års avdrag på langsiktige fordringer og langsiktig gjeld klassifiseres likevel ikke som omløpsmiddel og kortsiktig gjeld.

Varige driftsmidler

Tomter avskrives ikke. Varige driftsmidler balanseføres og avskrives lineært over driftsmidlenes forventede levetid dersom de har antatt levetid over 3 år og har en kostpris som overstiger kr 15 000. Vedlikehold av driftsmidler kostnadsføres løpende. Påkostninger eller forbedringer tillegges driftsmidlets kostpris og avskrives i takt med driftsmidlet. Skillet mellom vedlikehold og påkostning/forbedring regnes i forhold til driftsmidlets stand ved kjøp av driftsmidlet.

Utgifter til leie av driftsmidler kostnadsføres. Forskuddsbetalinger balanseføres som forskuddsbetalt kostnad, og fordeles over leieperioden.

Immaterielle eiendeler

Utgifter til immaterielle eiendeler er balanseført i den utstrekning kriteriene for balanseføring er oppfylt.

Valuta

Pengeposter i utenlandsk valuta omregnes til balansedagens kurs. Resultatposter i utenlandsk valuta er bokført til en gjennomsnittskurs.

Varer

Lager av innkjøpte varer er verdsatt til laveste av anskaffelseskost etter FIFO prinsippet og virkelig verdi. Det foretas nedskrivning for påregnelig ukurans.

Fordringer

Kundefordringer og andre fordringer oppføres til pålydende etter fradrag for avsetning til forventet tap. Avsetning til tap gjøres på grunnlag av en individuell vurdering av de enkelte fordringene. I tillegg gjøres det for øvrige kundefordringer en uspesifisert avsetning for å dekke antatt tap.



Skatt

Skattekostnaden i resultatregnskapet omfatter både periodens betalbare skatt og endring i utsatt skatt. Utsatt skatt beregnes med aktuell skattesats på grunnlag av de midlertidige forskjeller som eksisterer mellom regnskapsmessige og skattemessige verdier, samt eventuelt ligningsmessig underskudd til fremføring ved utgangen av regnskapsåret. Skatteøkende og skattereduserende midlertidige forskjeller som reverserer eller kan reversere i samme periode er utlignet.



Note 2 Lønnskostnader, antall ansatte, godtgjørelser, lån til ansatte m.m.

Lønnskostnader	2021	2020
Lønninger	8 749 575	7 706 999
Arbeidsgiveravgift	1 097 021	948 434
Pensjonskostnader	207 302	171 547
Andre ytelser	125 484	-427 814
Sum	10 179 383	8 399 166
Sysselsatte årsverk	14	10

Ytelser til ledende personer	Daglig leder
Lønn	873 355
Annen godtgjørelse	9 655

Pensjonsforpliktelser

Selskapet er pliktig til å ha tjenstepensjonsordning etter lov om obligatorisk tjenstepensjon. Selskapets pensjonsordninger tilfredsstiller kravene i denne lov.

Revisor

Kostnadsført godtgjørelse til revisor fordeler seg slik:

	2021	2020
Revisjon	76 000	90 503
Andre tjenester	28 703	26 500
Sum godtgjørelse til revisor	104 703	117 003



Note 3 Skatt

Skatteeffekten av midlertidige forskjeller og underskudd til fremføring som har gitt opphav til utsatt skatt og utsatte skattefordeler, spesifisert på typer av midlertidige forskjeller:

	2021	2020	Endring
Varige driftsmidler	-648 367	-816 222	-167 855
Sum	-648 367	-816 222	-167 855
Akkumulert fremførbart underskudd	-814 143	-919 220	-105 077
Grunnlag for beregning av utsatt skatt	-1 462 511	-1 735 442	-272 932
Utsatt skattefordel (22 %)	-321 752	-381 797	-60 045
Årets skattekostnad	2021	2020	
Skattepliktig inntekt:			
Ordinært resultat før skatt	263 663	1 557 604	
Permanente forskjeller	9 269	13 785	
Endring i midlertidige forskjeller	-167 855	-219 951	
Anvendelse av fremførbart underskudd	-105 077	-1 351 438	
Skattepliktig inntekt	0	0	
Årets skattekostnad	2021	2020	
Resultatført skatt på ordinært resultat:			
Betalbar skatt	0	0	
Endring i utsatt skattefordel	60 045	345 706	
Skattekostnad ordinært resultat	60 045	345 706	



Note 4 Egenkapital

	Annen aksjekapital	Overkurs	Udekket tap	Sum egenkapital
Egenkapital 01.01.2021	3 102 000	0	-298 239	2 803 761
Årets resultat		203 618	0	203 618
Ompostering		-298 239	298 239	0
Kapitalnedsettelse	-1 974 000	1 974 000	0	0
Egenkapital pr. 31.12.2021	1 128 000	1 879 379	0	3 007 379

Note 5 Varige driftsmidler og immaterielle eiendeler

	Forskning og utvikling	Patenter, lisenser	Driftsløsøre, Inventar	Totalt
Anskaffelseskost 01.01.2021	163 060	56 375	915 551	1 134 986
Tilgang				0
Avgang				0
Anskaffelseskost 31.12.2021	163 060	56 375	915 551	1 134 986
Akkumulerte avskrivninger	-73 300	-40 500	-883 770	-997 570
Bokført verdi 31.12.2021	89 760	15 875	31 780	137 415
Årets avskrivninger	32 600	18 700	25 300	76 600
Forventet økonomisk levetid	5 år	3 år	3-5 år	



Note 6 Bundne midler

	2021	2020
Herav bundne bankinnskudd	427 632	306 130

Note 7 Aksjekapital og aksjonærinformasjon

Aksjekapitalen på kr 1 128 000 består av 2 820 aksjer à kr 400
Alle aksjer har like rettigheter.

Selskapet eies av følgende:

	Antall aksjer	Eierprosent
Corpo AS	820	29 %
EMS Consult AS	250	9 %
Videodrift AS	620	22 %
Willumsen Finans AS	1130	40 %



Balanse - spesifikasjon		
Intuy AS		
	2021	2020
Forskning og utvikling		
1005 Prototype BIM kiosk	89 760,38	122 360,38
	<u>89 760,38</u>	<u>122 360,38</u>
Konsesjoner, patenter o.l.		
1040 Lisenser, ervervet	15 875,00	34 575,00
	<u>15 875,00</u>	<u>34 575,00</u>
Utsatt skattefordel		
1070 Utsatt skattefordel	321 752,00	381 797,00
	<u>321 752,00</u>	<u>381 797,00</u>
Driftsløsøre, inventar o.a. utstyr		
1260 Datautstyr	31 780,71	57 080,71
	<u>31 780,71</u>	<u>57 080,71</u>
Lager av varer og annen beholdning		
1490 Periodisering varekjøp	359 572,01	40 661,61
	<u>359 572,01</u>	<u>40 661,61</u>
Kundefordringer		
1500 Kundefordringer	8 760 391,82	8 036 707,58
1530 Opptjent, ikke fakturert driftsinntekt	164 286,00	0,00
	<u>8 924 677,82</u>	<u>8 036 707,58</u>
Andre kortsiktige fordringer		
1745 Forskuddsbetalt honorar	12 164,00	0,00
1749 Andre forskuddsbet driftskostn	200 614,17	110 862,45
	<u>212 778,17</u>	<u>110 862,45</u>
Bankinnskudd, kontanter o.l.		
1920 SNN 4750 27 78087	3 520 363,80	3 545 086,14
1930 Sparekonto 4612 37 33967	0,00	500 000,00
1950 SNN Skattetrekkskonto	427 632,00	306 130,00
	<u>3 947 995,80</u>	<u>4 351 216,14</u>
Aksjekapital		
2000 Aksjekapital	-1 128 000,00	-3 102 000,00
	<u>-1 128 000,00</u>	<u>-3 102 000,00</u>
Overkurs		
2020 Overkursfond	-1 879 379,26	0,00
	<u>-1 879 379,26</u>	<u>0,00</u>
Intuy AS		Side 1



Balanse - spesifikasjon		
Intuy AS		
	2021	2020
Udekket tap		
2080 Udekket tap	0,00	298 238,85
	<u>0,00</u>	<u>298 238,85</u>
Øvrig langsiktig gjeld		
2251 Lån Gerhard Knutsen (3%)	0,00	-500 000,00
	<u>0,00</u>	<u>-500 000,00</u>
Leverandørgjeld		
2400 Leverandørgjeld	-5 179 080,19	-3 213 926,47
	<u>-5 179 080,19</u>	<u>-3 213 926,47</u>
Skyldig offentlige avgifter		
2600 Forskuddstrekk	-413 023,00	-306 130,00
2610 Påleggstrekk	-14 609,00	0,00
2650 Trukket fagforeningskontingent	-11 886,92	-5 000,00
2708 Utgående merverdiavgift innførsel, høy s	-2 254,00	-2 254,00
2710 Inngående MVA høy sats	2 254,00	2 254,00
2740 Oppgjørskonto merverdiavgift	-1 487 262,00	-2 524 018,00
2770 Skyldig arbeidsgiveravgift	-206 954,55	-151 455,00
2785 Påløpt arb.giv.avg. ferielønn	-141 428,98	-97 100,18
	<u>-2 275 164,45</u>	<u>-3 083 703,18</u>
Annen kortsiktig gjeld		
2900 Forskudd fra kunder	-2 253 054,00	-1 743 562,00
2911 Gjeld til ansatte og eiere	-23 021,32	-10 624,36
2940 Feriepenger årets avsetning	-1 105 176,67	-751 706,39
2945 Periodisering av lønn	0,00	-1 005 652,13
2960 Påløpt kostnad	-61 316,00	-22 325,19
	<u>-3 442 567,99</u>	<u>-3 533 870,07</u>

Intuy AS

Side 2



Resultatregnskap - * - spesifikasjon			
Intuy AS			
		2021	2020
6860	Møter, kurs, oppdatering o.l	32 497,54	104 087,93
6890	Annen kontorkostnad	47 247,83	104 146,52
6900	Telefon	92 814,66	108 369,40
6907	Datakommunikasjon	75 527,10	18 485,67
6940	Porto	1 155,00	80,00
7000	Drivstoff transportmiddel 1	39 687,41	16 866,94
7020	Vedlikehold transportmiddel 1	4 061,68	7 752,77
7021	Vedlikehold E-Golf EL60999	4 261,00	5 980,00
7040	Forsikring og avg. transportmiddel 1	3 060,00	15 323,40
7090	Annen kostnad transportmiddel 1	30 514,64	16 862,48
7100	Bilgodtgjørelse, oppgavepliktig	88 538,44	38 175,33
7130	Reisekostnad, oppgavepliktig	870,00	0,00
7140	Reisekostnad, ikke oppg.pliktig	405 429,73	365 725,50
7141	Reiser for videresalg	0,00	8 060,38
7142	Parkering	268,00	0,00
7150	Diettkostnad oppgavepliktig	97 362,00	96 029,00
7160	Diettkostnad, ikke oppgavepliktig	2 587,29	3 750,05
7300	Salgskostnad	12 628,29	10 736,00
7320	Reklameannonser	545,16	59 842,71
7350	Representasjon fradragsberettiget	2 524,00	8 111,00
7360	Representasjon ikke fradrag	2 769,00	11 939,67
7400	Kontingent fradragsberettiget	26 745,00	24 585,00
7410	Kontingenter, ikke-fradragsber.	6 500,00	0,00
7430	Gave, ikke fradragsberettiget	0,00	1 845,70
7500	Forsikringspremie	123 060,00	105 940,00
7600	Lisensavgift og royalties	10 236,95	888,80
7770	Bank og kortgebyrer	10 733,00	16 186,25
7771	Øreavrunding	-15,26	-14,93
7790	Annen kostnad, fradragsberettiget	182,25	7 007,56
7791	Annen kostnad, ikke fradragsberettiget	5 616,77	83,50
		2 443 170,70	2 803 742,42
Avskrivning av driftsmidler og immaterielle eiendeler			
6010	Avskrivning	76 600,00	78 300,00
		76 600,00	78 300,00
Skattekostnad på ordinært resultat			
8320	Endring utsatt skatt	60 045,00	345 706,00
		60 045,00	345 706,00



Resultatregnskap - * - spesifikasjon			
Intuy AS			
	2021	2020	
Salgsinntekt			
3003	Salgsinntekt, avgiftspliktig, høy sats	-334 864,40	-3 199 687,03
3006	Byggekiosken.no - BIM kiosk	-161 982,00	-131 687,00
3010	Videokonferanse avg pl	-3 016 834,24	-12 862 751,84
3020	AV-Integrasjon	-15 294 965,03	-9 440 808,02
3025	LED	-2 487 316,00	0,00
3030	Mediasite avg pl	-2 073 502,48	-3 419 065,00
3035	Hosting	12 500,00	-183 200,00
3040	Sony TEOS	-58 530,00	0,00
3080	Tellerskritt / Linjeleie	0,00	-51 390,00
3085	Frakt avg pl	-353 606,00	-519 532,67
3100	Easymeeting tjenester avgiftsfritt	-211 258,94	-497 541,53
3110	Videokonferanse avg fri (Utland)	-144 462,00	-326 448,03
3120	AV-Integrasjon avg fri (Utland)	-175 928,00	0,00
3180	Tellerskritt / Linjeleie avg. fritt (Utl)	-5 399,63	-69 216,19
3270	Inntekt fakturagebyr Norge	0,00	69,96
3900	Annen driftsrelatert inntekt	-1 598 607,00	1 158 309,13
3990	Periodiserte inntekter tjenester	1 943 778,00	0,00
		-23 960 977,72	-29 542 948,22
Tjenesteinntekter			
3000	Easymeeting avg pl	-330 419,08	-511 411,07
3050	Teknikertimer avg pl	-4 252 148,39	-2 820 459,63
3055	Reise/kjøring avg pl	-575 187,58	-646 612,33
3060	Serviceavtaler avg pl	-133 357,00	-228 517,00
3160	Serviceavtaler avg fri (Utland)	-125 418,44	-300 292,74
		-5 416 530,49	-4 507 292,77
Varekostnad			
4001	Varekjøp avg pl	13 301 975,33	10 097 606,56
4003	Varekjøp utland	1 943 184,45	10 916 601,52
4005	Teknikertimer avg pl	15 818,40	3 100,00
4025	LED	1 057 820,00	0,00
4052	Montasje/rekvisita avg pl	50 832,78	31 835,59
4053	AV-Integrasjon	416,40	18 729,01
4060	Serviceavtaler avg pl	0,00	23 059,20
4160	Frakt toll og spedisjon tilvirkning	64 957,22	242 600,99
		16 435 004,58	21 333 532,87
Lønnskostnad			
5000	Lønn til ansatte (A)	9 085 052,05	6 220 271,46
5092	Feriepenger (A)	1 105 177,31	760 707,03
5095	Periodisering av lønn	-775 000,00	775 000,00
5096	Periodisering av feriepenger	-106 986,44	106 986,44
5200	Fri bil (A)	22 077,00	0,00
Intuy AS			Side 1



Resultatregnskap - * - spesifikasjon			
Intuy AS			
		2021	2020
5210	Fri telefon (A)	60 756,00	32 940,00
5252	Ulykkesforsikring (A)	17 514,00	8 316,00
5255	Reiseforsikring (A)	16 338,00	5 040,00
5290	Motkonto gr 52 (reisefors,ulykk fribil,	-116 685,00	-46 296,00
5390	Annen oppg pl godtgjørelse (A)	2 400,00	2 400,00
5400	Arbeidsgiveravgift	1 085 097,24	772 168,65
5405	Arbeidsgiveravg av påløpne feriepenger	135 589,82	92 529,99
5425	Pensjonstrekk ansatte	-33 323,58	-73 918,13
5495	Periodisering av arbeidsgiveravgift	-108 655,00	108 655,00
5496	Periodisering av arbeidsgiveravgift av o	-15 010,69	15 010,69
5497	Redusert arbeidsgiveravgift 3. termin 20	0,00	-39 930,00
5510	Trekkpliktig del av reise	51 696,56	40 112,36
5700	Lærlingtilskudd	-859,03	-14 948,34
5800	Refusjon av sykepenger (A)	-561 068,00	-158 366,00
5900	Gave til ansatte, fradragsberettiget	15 182,00	0,00
5945	Pensjonsforsikring for ansatte	240 626,00	245 465,00
5990	Annen personalkostnad	59 464,68	47 031,70
5991	Rekrutteringshonorar	0,00	9 990,00
5999	Avsetning bonus	0,00	-510 000,00
		10 179 382,92	8 399 165,85
Annen driftskostnad			
6300	Leie lokaler	296 622,47	112 919,43
6301	Leie parkering	120 000,00	16 479,20
6302	Leie lokaler Stavanger	0,00	266 046,09
6310	Parkering	8 762,00	0,00
6390	Annen kostnad lokaler	40 173,38	72 588,03
6400	Leie maskiner	0,00	1 852,02
6420	Leie datasystemer	10 074,21	4 083,00
6440	Leie transportmidler	77 663,88	56 563,48
6441	Leasing Vw Transporter ZH44232	0,00	32 133,19
6442	Leasing Skode Enyaq	50 236,23	0,00
6510	Kostnadsført håndverktøy	40 837,27	16 797,52
6540	Kostnadsført inventar	55 549,87	36 850,40
6550	Kostnadsført datautstyr	75 319,22	98 836,85
6552	Datautstyr (software)	109 145,37	97 201,61
6553	Driftsmateriale	8 960,80	2 156,00
6570	Arbeidstøy	7 683,32	38 446,30
6700	Revisjonshonorar	104 903,20	117 003,20
6705	Honorar regnskap	127 704,60	151 037,00
6720	Honorar for økonomisk rådgivning	0,00	2 300,00
6730	Konsulenttjenester	104 100,40	436 000,00
6800	Kontorrekvisita	63 678,66	62 022,02
6810	Data/EDB-kostnad	11 512,34	25 580,45
6840	Aviser,tidskrifter m.v.	2 836,00	0,00
Intuy AS			Side 2



Saldobalanse

Klient Intuy AS
Fødsels-/org.nr 991 626 433

Kontonr	Kontobetegnelse	Foreløpig 2021	Oppgjørsposter 2021	Endelig 2021	Saldo 2020
1005	Prototype BIM kiosk	122 360,38	-32 600,00	89 760,38	122 360,38
1040	Lisenser, ervervet	34 575,00	-18 700,00	15 875,00	34 575,00
1070	Utsatt skattefordel	381 797,00	-60 045,00	321 752,00	381 797,00
1260	Datautstyr	57 080,71	-25 300,00	31 780,71	57 080,71
1299	Estimert avskrivning	-92 500,00	92 500,00	0,00	0,00
1490	Periodisering varekjøp	359 572,01	0,00	359 572,01	40 661,61
1500	Kundefordringer	8 760 391,82	0,00	8 760 391,82	8 036 707,58
1530	Opptjent, ikke fakturert driftsinntekt	164 286,00	0,00	164 286,00	0,00
1745	Forskuddsbetalt honorar	12 164,00	0,00	12 164,00	0,00
1749	Andre forskuddsbet driftskostn	200 614,17	0,00	200 614,17	110 862,45
1920	SNN 4750 27 78087	3 520 363,80	0,00	3 520 363,80	3 545 086,14
1930	Sparekonto 4612 37 33967	0,00	0,00	0,00	500 000,00
1950	SNN Skattetrekkkonto	427 632,00	0,00	427 632,00	306 130,00
2000	Aksjekapital	-1 128 000,00	0,00	-1 128 000,00	-3 102 000,00
2020	Overkursfond	-1 974 000,00	94 620,74	-1 879 379,26	0,00
2080	Udekket tap	298 238,85	-298 238,85	0,00	298 238,85
2251	Lån Gerhard Knutsen (3%)	0,00	0,00	0,00	-500 000,00
2400	Leverandørgjeld	-5 179 080,19	0,00	-5 179 080,19	-3 213 926,47
2600	Forskuddstrekk	-413 023,00	0,00	-413 023,00	-306 130,00
2610	Påleggstrekk	-14 609,00	0,00	-14 609,00	0,00
2650	Trukket fagforeningskontingent	-11 886,92	0,00	-11 886,92	-5 000,00
2708	Utgående merverdiavgift innførsel, h	-2 254,00	0,00	-2 254,00	-2 254,00
2710	Inngående MVA høy sats	2 254,00	0,00	2 254,00	2 254,00
2740	Oppgjørskonto merverdiavgift	-1 487 262,00	0,00	-1 487 262,00	-2 524 018,00
2770	Skyldig arbeidsgiveravgift	-206 954,55	0,00	-206 954,55	-151 455,00
2785	Påløpt arb.giv.avg. ferielønn	-141 428,98	0,00	-141 428,98	-97 100,18
2900	Forskudd fra kunder	-2 403 216,00	150 162,00	-2 253 054,00	-1 743 562,00
2911	Gjeld til ansatte og eiere	-23 021,32	0,00	-23 021,32	-10 624,36
2940	Feriepenger årets avsetning	-1 105 176,67	0,00	-1 105 176,67	-751 708,39
2945	Periodisering av lønn	0,00	0,00	0,00	-1 005 652,13
2960	Påløpt kostnad	-61 316,00	0,00	-61 316,00	-22 325,19
3000	Easymeeting avg pl	-330 419,08	0,00	-330 419,08	-511 411,07
3003	Salgsinntekt, avgiftspliktig, høy sats	-334 864,40	0,00	-334 864,40	-3 199 687,03
3006	Byggekioken.no - BIM kiosk	-161 982,00	0,00	-161 982,00	-131 687,00
3010	Videokonferanse avg pl	-3 016 834,24	0,00	-3 016 834,24	-12 862 751,84
3020	AV-Integrasjon	-15 294 965,03	0,00	-15 294 965,03	-9 440 808,02
3025	LED	-2 487 316,00	0,00	-2 487 316,00	0,00
3030	Mediasite avg pl	-2 073 502,48	0,00	-2 073 502,48	-3 419 065,00
3035	Hosting	12 500,00	0,00	12 500,00	-183 200,00
3040	Sony TEOS	-58 530,00	0,00	-58 530,00	0,00
3050	Teknikertimer avg pl	-4 252 148,39	0,00	-4 252 148,39	-2 820 459,63
3055	Reise/kjøring avg pl	-575 187,58	0,00	-575 187,58	-646 612,33
3060	Serviceavtaler avg pl	-133 357,00	0,00	-133 357,00	-228 517,00
3080	Tellerskritt / Linjeleie	0,00	0,00	0,00	-51 390,00
3085	Frakt avg pl	-353 606,00	0,00	-353 606,00	-519 532,67
3100	Easymeeting tjenester avgiftsfritt	-211 258,94	0,00	-211 258,94	-497 541,53
3110	Videokonferanse avg fri (Utland)	-144 462,00	0,00	-144 462,00	-328 448,03
3120	AV-Integrasjon avg fri (Utland)	-175 928,00	0,00	-175 928,00	0,00
3160	Serviceavtaler avg fri (Utland)	-125 418,44	0,00	-125 418,44	-300 292,74
3180	Tellerskritt / Linjeleie avg. fritt (Utl)	-5 399,63	0,00	-5 399,63	-69 216,19
3270	Inntekt fakturagebyr Norge	0,00	0,00	0,00	69,96
3900	Annen driftsrelatert inntekt	-1 598 607,00	0,00	-1 598 607,00	1 158 309,13
3990	Periodiserte inntekter tjenester	2 093 940,00	-150 162,00	1 943 778,00	0,00
4001	Varekjøp avg pl	13 301 975,33	0,00	13 301 975,33	10 097 608,56
4003	Varekjøp utland	1 943 184,45	0,00	1 943 184,45	10 916 601,52
4005	Teknikertimer avg pl	15 818,40	0,00	15 818,40	3 100,00



Kontonr	Kontobetegnelse	Foreløpig 2021	Oppgjørsposter 2021	Endelig 2021	Saldo 2020
4025	LED	1 057 820,00	0,00	1 057 820,00	0,00
4052	Montasje/rekvisita avg pl	50 832,78	0,00	50 832,78	31 835,59
4053	AV-integrasjon	416,40	0,00	416,40	18 729,01
4060	Serviceavtaler avg pl	0,00	0,00	0,00	23 059,20
4180	Frakt toll og spedisjon tilvirkning	64 957,22	0,00	64 957,22	242 600,99
5000	Lønn til ansatte (A)	9 085 052,05	0,00	9 085 052,05	6 220 271,46
5092	Feriepenger (A)	1 105 177,31	0,00	1 105 177,31	760 707,03
5095	Periodisering av lønn	-775 000,00	0,00	-775 000,00	775 000,00
5096	Periodisering av feriepenge	-106 986,44	0,00	-106 986,44	106 986,44
5200	Fri bil (A)	22 077,00	0,00	22 077,00	0,00
5210	Fri telefon (A)	60 756,00	0,00	60 756,00	32 940,00
5252	Ulykkesforsikring (A)	17 514,00	0,00	17 514,00	8 316,00
5255	Reiseforsikring (A)	16 338,00	0,00	16 338,00	5 040,00
5290	Motkonto gr 52 (reisefors,ulykk fribil,	-116 685,00	0,00	-116 685,00	-46 296,00
5390	Annen oppg pl godtgjørelse (A)	2 400,00	0,00	2 400,00	2 400,00
5400	Arbeidsgiveravgift	1 085 097,24	0,00	1 085 097,24	772 168,65
5405	Arbeidsgiveravg av påløpne feriepen	135 589,82	0,00	135 589,82	92 529,99
5425	Pensjonstrekk ansatte	-33 323,58	0,00	-33 323,58	-73 918,13
5495	Periodisering av arbeidsgiveravgift	-108 655,00	0,00	-108 655,00	108 655,00
5496	Periodisering av arbeidsgiveravgift a	-15 010,69	0,00	-15 010,69	15 010,69
5497	Redusert arbeidsgiveravgift 3. termir	0,00	0,00	0,00	-39 930,00
5510	Trekkpliktig del av reise	51 696,56	0,00	51 696,56	40 112,36
5700	Lærlingliskudd	-859,03	0,00	-859,03	-14 948,34
5800	Refusjon av sykepenge (A)	-561 068,00	0,00	-561 068,00	-158 366,00
5900	Gave til ansatte, fradragsberettiget	15 182,00	0,00	15 182,00	0,00
5945	Pensjonsforsikring for ansatte	240 626,00	0,00	240 626,00	245 465,00
5990	Annen personalkostnad	59 464,68	0,00	59 464,68	47 031,70
5991	Rekrutteringshonorar	0,00	0,00	0,00	9 990,00
5999	Avsetning bonus	0,00	0,00	0,00	-510 000,00
6010	Avskrivning	0,00	76 600,00	76 600,00	78 300,00
6099	Estimert avskrivning	92 500,00	-92 500,00	0,00	0,00
6300	Leie lokaler	296 622,47	0,00	296 622,47	112 919,43
6301	Leie parkering	120 000,00	0,00	120 000,00	16 479,20
6302	Leie lokaler Stavanger	0,00	0,00	0,00	266 048,09
6310	Parkering	8 762,00	0,00	8 762,00	0,00
6390	Annen kostnad lokaler	40 173,38	0,00	40 173,38	72 588,03
6400	Leie maskiner	0,00	0,00	0,00	1 852,02
6420	Leie datasystemer	10 074,21	0,00	10 074,21	4 083,00
6440	Leie transportmidler	77 663,88	0,00	77 663,88	56 563,48
6441	Leasing Vw Transporter ZH44232	0,00	0,00	0,00	32 133,19
6442	Leasing Skode Enyaq	50 236,23	0,00	50 236,23	0,00
6510	Kostnadsført håndverktøy	40 837,27	0,00	40 837,27	16 797,52
6540	Kostnadsført inventar	55 549,87	0,00	55 549,87	36 850,40
6550	Kostnadsført datautstyr	75 319,22	0,00	75 319,22	98 836,85
6552	Datautstyr (software)	109 145,37	0,00	109 145,37	97 201,61
6553	Driftsmateriale	8 960,80	0,00	8 960,80	2 156,00
6570	Arbeidstøy	7 683,32	0,00	7 683,32	38 446,30
6700	Revisjonshonorar	104 903,20	0,00	104 903,20	117 003,20
6705	Honorar regnskap	127 704,60	0,00	127 704,60	151 037,00
6720	Honorar for økonomisk rådgivning	0,00	0,00	0,00	2 300,00
6730	Konsulenttjenester	104 100,40	0,00	104 100,40	436 000,00
6800	Kontorrekvisita	63 678,66	0,00	63 678,66	62 022,02
6810	Data/EDB-kostnad	11 512,34	0,00	11 512,34	25 580,45
6840	Aviser, tidsskrifter m.v.	2 836,00	0,00	2 836,00	0,00
6860	Møter, kurs, oppdatering o.l	32 497,54	0,00	32 497,54	104 087,93
6890	Annen kontorkostnad	47 247,83	0,00	47 247,83	104 148,52
6900	Telefon	92 814,66	0,00	92 814,66	108 369,40
6907	Datakommunikasjon	75 527,10	0,00	75 527,10	18 485,67
6940	Porto	1 155,00	0,00	1 155,00	80,00
7000	Drivstoff transportmiddel 1	39 687,41	0,00	39 687,41	16 866,94
7020	Vedlikehold transportmiddel 1	4 061,68	0,00	4 061,68	7 752,77
7021	Vedlikehold E-Golf EL60999	4 261,00	0,00	4 261,00	5 980,00



Kontonr	Kontobetegnelse	Foreløpig 2021	Oppgjørsposter 2021	Endelig 2021	Saldo 2020
7040	Forsikring og avg. transportmiddel 1	3 060,00	0,00	3 060,00	15 323,40
7090	Annen kostnad transportmiddel 1	30 514,64	0,00	30 514,64	16 862,48
7100	Bilgodtgjørelse, oppgavepliktig	88 538,44	0,00	88 538,44	38 175,33
7130	Reisekostnad, oppgavepliktig	870,00	0,00	870,00	0,00
7140	Reisekostnad, ikke oppg.pliktig	405 429,73	0,00	405 429,73	365 725,50
7141	Reiser for videresalg	0,00	0,00	0,00	8 080,38
7142	Parkering	288,00	0,00	288,00	0,00
7150	Diettkostnad oppgavepliktig	97 362,00	0,00	97 362,00	96 029,00
7160	Diettkostnad, ikke oppgavepliktig	2 587,29	0,00	2 587,29	3 750,05
7300	Salgskostnad	12 628,29	0,00	12 628,29	10 736,00
7320	Reklameannonser	545,16	0,00	545,16	59 842,71
7350	Representasjon fradragsberettiget	2 524,00	0,00	2 524,00	8 111,00
7360	Representasjon ikke fradrag	2 769,00	0,00	2 769,00	11 939,67
7400	Kontingent fradragsberettiget	26 745,00	0,00	26 745,00	24 585,00
7410	Kontingenter, ikke-fradragsber.	6 500,00	0,00	6 500,00	0,00
7430	Gave, ikke fradragsberettiget	0,00	0,00	0,00	1 845,70
7500	Forskringspremie	123 060,00	0,00	123 060,00	105 940,00
7600	Lisensavgift og royalties	10 236,95	0,00	10 236,95	888,80
7770	Bank og kortgebyrer	10 733,00	0,00	10 733,00	18 186,25
7771	Øreavrundning	-15,26	0,00	-15,26	-14,93
7790	Annen kostnad, fradragsberettiget	182,25	0,00	182,25	7 007,56
7791	Annen kostnad, ikke fradragsberettiget	5 616,77	0,00	5 616,77	83,50
8050	Renteinntekt bankinnskudd	-53,76	0,00	-53,76	-823,30
8059	Annen finansinntekt	-12 552,00	0,00	-12 552,00	-12 268,00
8060	Valutagevinst (agio)	-60 209,02	0,00	-60 209,02	-227 877,73
8150	Annen rentekostnad	7 958,53	0,00	7 958,53	6 488,04
8151	Rentekostnader lån	0,00	0,00	0,00	19 115,92
8155	Rentekostnad leverandørgjeld	12 208,93	0,00	12 208,93	5 088,03
8160	Valutatap (disagio)	32 334,22	0,00	32 334,22	88 173,30
8320	Endring utsatt skatt	0,00	60 045,00	60 045,00	345 706,00
8990	Overføringer annen egenkapital	0,00	203 618,11	203 618,11	1 211 897,59
		0,00	0,00	0,00	0,00
Sammendrag					
1000	- 1960	13 948 336,89	-44 145,00	13 904 191,89	13 135 260,87
2000	- 2990	-13 850 735,78	-53 456,11	-13 904 191,89	-13 135 260,87
3000	- 3998	-29 227 348,21	-150 162,00	-29 377 508,21	-34 050 240,89
4000	- 4997	16 435 004,58	0,00	16 435 004,58	21 333 532,87
5000	- 5999	10 179 382,92	0,00	10 179 382,92	8 399 165,85
6000	- 6950	1 657 505,35	-15 900,00	1 641 605,35	2 060 365,31
7000	- 7999	878 165,35	0,00	878 165,35	821 677,11
8000	- 8991;UDEKKETTAP;0	-20 313,10	263 663,11	243 350,01	1 435 499,85
		0,00	0,00	0,00	0,00



Posteringsdokumentasjon

Posteringer

Klient Intuy AS
Fødsels/org.nr 991 626 433

Date	Tekst	Beløp	Debet	Kredit
Tilleggsposteringer				
T1 tilbakeføre kalk avskrivninger				
31.12.2021	tilbakeføre kalk avskrivninger	92 500,00	1299 Estimert avskrivning	6099 Estimert avskrivning
T2 korrigerig annen egenkapital				
31.12.2021	korrigerig av periodiserte inntekter	160 162,00	2900 Forskudd fra kunder	3990 Periodiserte inntekter tjenester
T3 ompostering udekket tap				
31.12.2021	Ompostering udekket tap fra tidligere år	298 238,85	2020 Overkursfond	2080 Udekket tap
Driftsmidler				
A8 10 BIM kiosk				
31.12.2021	Ordinære avskrivninger	32 600,00	6010 Avskrivning	1005 Prototype BIM kiosk
A9 11 Prosjekt Ny identitet				
31.12.2021	Ordinære avskrivninger	18 700,00	6010 Avskrivning	1040 Lisenser, ervervet
A10 9 Skjermer egne lokaler				
31.12.2021	Ordinære avskrivninger	7 200,00	6010 Avskrivning	1280 Datautstyr
A11 12 Diverse datautstyr 2020				
31.12.2021	Ordinære avskrivninger	18 100,00	6010 Avskrivning	1280 Datautstyr
Disponeringer				
D6 Disponeringer				
31.12.2021	Utsatt skatt	60 045,00	8320 Endring utsatt skatt	1070 Utsatt skattefordel
31.12.2021	Overført til annen egenkapital	203 818,11	8960 Overføringer annen egenkapital	2020 Overkursfond

Maestro Anoppplis

Intuy AS

Side 1