



ÅRSREGNSKAPET FOR REGNSKAPSÅRET 2020 - GENERELL INFORMASJON

Enheten

Organisasjonsnummer: 997 913 434
Organisasjonsform: Aksjeselskap
Foretaksnavn: QWIPS SERVICE SOLUTIONS AS
Forretningsadresse: Drammensveien 167
0277 OSLO

Regnskapsår

Årsregnskapets periode: 01.01.2020 - 31.12.2020

Konsern

Morselskap i konsern: Nei

Regnskapsregler

Regler for små foretak benyttet: Ja
Benyttet ved utarbeidelsen av årsregnskapet til selskapet: Regnskapslovens alminnelige regler

Årsregnskapet fastsatt av kompetent organ

Bekreftet av representant for selskapet: BDO AS
Dato for fastsettelse av årsregnskapet: 11.05.2021

Grunnlag for avgivelse

År 2020: Årsregnskapet er elektronisk innlevert
År 2019: Tall er hentet fra elektronisk innlevert årsregnskap fra 2020

Det er ikke krav til at årsregnskapet m.v. som sendes til Regnskapsregisteret er undertegnet. Kontrollen på at dette er utført ligger hos revisor/enhetens øverste organ. Sikkerheten ivaretas ved at innsender har rolle/rettighet for innsending av årsregnskapet via Altinn, og ved at det bekreftes at årsregnskapet er fastsatt av kompetent organ.

Brønnøysundregistrene, 29.07.2022



Resultatregnskap

Beløp i: NOK	Note	2020	2019
RESULTATREGNSKAP			
Inntekter			
Salgsinntekt		1 977 725	1 962 547
Sum inntekter		1 977 725	1 962 547
Kostnader			
Varekostnad			299 129
Lønnskostnad	3	505 642	253
Avskrivning av immatrielle eiendeler	2	137 630	185 730
Annen driftskostnad	3	1 434 387	2 116 360
Sum kostnader		2 077 659	2 601 471
Driftsresultat		-99 934	-638 924
Finansinntekter og finanskostnader			
Annen renteinntekt		1 354	732
Annen finansinntekt		3 726	4 031
Sum finansinntekter		5 079	4 763
Rentekostnad til foretak i samme konsern		157 021	232 444
Annen rentekostnad		4	32
Annen finanskostnad			3 382
Sum finanskostnader		157 024	235 858
Netto finans		-151 945	-231 095
Ordinært resultat før skattekostnad		-251 879	-870 018
Skattekostnad på ordinært resultat	8		
Ordinært resultat etter skattekostnad		-251 879	-870 018
Årsresultat		-251 879	-870 018
Årsresultat etter minoritetsinteresser		-251 879	-870 018
Totalresultat		-251 879	-870 018



Resultatregnskap

Beløp i: NOK	Note	2020	2019
Overføringer og disponeringer			
Udekket tap	4	-251 879	-870 018
Sum overføringer og disponeringer	4	-251 879	-870 018



Balanse

Beløp i: NOK	Note	2020	2019
BALANSE - EIENDELER			
Anleggsmidler			
Immaterielle eiendeler			
Utviklingskostnader	2	1 435 808	274 113
Utsatt skattefordel	8		
Sum immaterielle eiendeler		1 435 808	274 113
Varige driftsmidler			
Driftsløsøre, inventar o.a. utstyr	2	23 143	
Sum varige driftsmidler	2	23 143	
Sum anleggsmidler		1 458 951	274 113
Omløpsmidler			
Varer			
Sum varer		50 400	
Fordringer			
Kundefordringer		34 187	95 583
Andre kortsiktige fordringer		192 340	7 198
Sum fordringer		226 527	102 781
Bankinnskudd, kontanter og lignende			
Bankinnskudd, kontanter o.l.	7	150 895	43 591
Sum bankinnskudd, kontanter og lignende		150 895	43 591
Sum omløpsmidler		427 822	146 372
SUM EIENDELER		1 886 773	420 485
BALANSE - EGENKAPITAL OG GJELD			
Egenkapital			
Innskutt egenkapital			
Aksjekapital	4, 6,	304 500	500 000



Balanse

Beløp i: NOK	Note	2020	2019
	10		
Beholdning av egne aksjer	6		
Overkurs	4	808 555	808 555
Annen innskutt egenkapital	4		
Sum innskutt egenkapital		1 113 055	1 308 555
Opptjent egenkapital			
Annen egenkapital	4, 10		
Udekket tap	4, 10	3 375 705	4 273 365
Sum opptjent egenkapital		-3 375 705	-4 273 365
Sum egenkapital	4, 9	-2 262 650	-2 964 810
Gjeld			
Langsiktig gjeld			
Annen langsiktig gjeld			
Øvrig langsiktig gjeld	5	3 863 757	3 069 645
Sum annen langsiktig gjeld		3 863 757	3 069 645
Sum langsiktig gjeld		3 863 757	3 069 645
Kortsiktig gjeld			
Leverandørgjeld	5	66 932	259 799
Betalbar skatt	8		
Skyldig offentlige avgifter		78 378	
Annen kortsiktig gjeld		140 355	55 850
Sum kortsiktig gjeld		285 666	315 649
Sum gjeld		4 149 423	3 385 294
SUM EGENKAPITAL OG GJELD		1 886 773	420 485



Brønnøysundregistrene

ÅRSREGNSKAP FOR REGNSKAPSÅRET 2020 - GENERELL INFORMASJON

Journalnummer: 2021 307524

Enheten

Organisasjonsnummer: 997 913 434
Organisasjonsform: Aksjeselskap
Foretaksnavn: QWIPS SERVICE SOLUTIONS AS
Forretningsadresse: Drammensveien 167
0277 OSLO

Regnskapsår

Årsregnskapets periode: 01.01.2020 - 31.12.2020

Konsern

Morselskap i konsern: Nei

Regnskapsregler

Regler for små foretak benyttet: Ja
Benyttet ved utarbeidelsen av
årsregnskapet til selskapet: Regnskapslovens alminnelige regler

Årsregnskapet fastsatt av kompetent organ

Bekreftet av representant for selskapet: BDO AS
Dato for fastsettelse av årsregnskapet: 11.05.2021

Grunnlag for avgivelse

År 2020: Årsregnskap er elektronisk innlevert.
År 2019: Tall er hentet fra elektronisk innlevert årsregnskap fra 2020.

Det er ikke krav til at årsregnskapet m.v. som sendes til Regnskapsregisteret er undertegnet. Kontrollen på at dette er utført ligger hos revisor/enhetens øverste organ. Sikkerheten ivaretas ved at innsender har rolle/rettighet for innsending av årsregnskapet via Altinn, og ved at det bekreftes at årsregnskapet er fastsatt av kompetent organ.

Brønnøysundregistrene, 14.06.2021



Organisasjonsnr: 997 913 434
QWIPS SERVICE SOLUTIONS AS

RESULTATREGNSKAP

Beløp i: NOK	Note	2020	2019
RESULTATREGNSKAP			
Inntekter			
Salgsinntekt		1 977 725	1 962 547
Sum inntekter		1 977 725	1 962 547
Kostnader			
Varekostnad			299 129
Lønnskostnad	3	505 642	253
Avskrivning av immatrielle eiendeler	2	137 630	185 730
Annen driftskostnad	3	1 434 387	2 116 360
Sum kostnader		2 077 659	2 601 471
Driftsresultat		-99 934	-638 924
Finansinntekter og finanskostnader			
Annen renteinntekt		1 354	732
Annen finansinntekt		3 726	4 031
Sum finansinntekter		5 079	4 763
Rentekostnad til foretak i samme konsern		157 021	232 444
Annen rentekostnad	4		32
Annen finanskostnad			3 382
Sum finanskostnader		157 024	235 858
Netto finans		-151 945	-231 095
Ordinært resultat før skattekostnad		-251 879	-870 018
Skattekostnad på ordinært resultat	8		
Ordinært resultat etter skattekostnad		-251 879	-870 018
Årsresultat		-251 879	-870 018
Årsresultat etter minoritetsinteresser		-251 879	-870 018
Totalresultat		-251 879	-870 018
Overføringer og disponeringer			
Udekket tap	4	-251 879	-870 018
Sum overføringer og disponeringer	4	-251 879	-870 018



Organisasjonsnr: 997 913 434
QWIPS SERVICE SOLUTIONS AS

BALANSE

Beløp i: NOK	Note	2020	2019
--------------	------	------	------

BALANSE - EIENDELER

Anleggsmidler

Immaterielle eiendeler

Utviklingskostnader	2	1 435 808	274 113
Utsatt skattefordel	8		
Sum immaterielle eiendeler		1 435 808	274 113

Varige driftsmidler

Driftsløsøre, inventar o.

a. utstyr	2	23 143	
Sum varige driftsmidler	2	23 143	

Sum anleggsmidler		1 458 951	274 113
--------------------------	--	------------------	----------------

Omløpsmidler

Varer

Sum varer		50 400	
------------------	--	---------------	--

Fordringer

Kundefordringer		34 187	95 583
Andre kortsiktige fordringer		192 340	7 198
Sum fordringer		226 527	102 781

Bankinnskudd, kontanter

og lignende

Bankinnskudd, kontanter o. l.	7	150 895	43 591
Sum bankinnskudd, kontanter og lignende		150 895	43 591

Sum omløpsmidler		427 822	146 372
-------------------------	--	----------------	----------------

SUM EIENDELER		1 886 773	420 485
----------------------	--	------------------	----------------

BALANSE - EGENKAPITAL OG GJELD

Egenkapital

Innskutt egenkapital

Aksjekapital	4, 6, 10	304 500	500 000
Beholdning av egne aksjer	6		
Overkurs	4	808 555	808 555
Annen innskutt egenkapital	4		
Sum innskutt egenkapital		1 113 055	1 308 555

Opptjent egenkapital

Annen egenkapital	4, 10		
-------------------	-------	--	--



Udekket tap	4, 10	3 375 705	4 273 365
Sum opptjent egenkapital		-3 375 705	-4 273 365
Sum egenkapital	4, 9	-2 262 650	-2 964 810
Gjeld			
Langsiktig gjeld			
Annen langsiktig gjeld			
Øvrig langsiktig gjeld	5	3 863 757	3 069 645
Sum annen langsiktig gjeld		3 863 757	3 069 645
Sum langsiktig gjeld		3 863 757	3 069 645
Kortsiktig gjeld			
Leverandørgjeld	5	66 932	259 799
Betalbar skatt	8		
Skyldig offentlige avgifter		78 378	
Annen kortsiktig gjeld		140 355	55 850
Sum kortsiktig gjeld		285 666	315 649
Sum gjeld		4 149 423	3 385 294
SUM EGENKAPITAL OG GJELD		1 886 773	420 485



Organisasjonsnr: 997 913 434
QWIPS SERVICE SOLUTIONS AS

NOTEOPPLYSNINGER - SELSKAP - alle poster oppgitt i hele tall

Note

Regnskapsprinsipper

Note

Antall aksjer og aksjeeiere

<u>Aksjeklasse</u>	<u>Ant. aksjer</u>	<u>Pålydende</u>	<u>Bokført verdi</u>
Ordinære aksjer	30450.00	10.00	304500.00

<u>Aksjeeiere - fritekst</u>	<u>Antall</u>	<u>Eierandel</u>	<u>Aksjeklasse</u>
Garnes Data AS	28240.00	92.74%	Ordinære aksjer
FAST FOOD SERVICE NORGE AS	1550.00	5.09%	Ordinære aksjer
FAST FOOD INVEST AS	660.00	2.17%	Ordinære aksjer

<u>Sum</u>	<u>Sum antall</u>	<u>Sum eierandel</u>
	30450.00	100.00%

Note

Ytelser til ledende personer
Er det gitt ytelser til ledende person: Nei

Ytelser til daglig leder

<u>Ytelser</u>	<u>Lønn</u>	<u>Pensj.forpl.</u>	<u>Andre godtgj.</u>
----------------	-------------	---------------------	----------------------

Note

Antall årsverk i regnskapsåret

Virksomheten har hatt følgende antall årsverk:
2.00

Note

Lån og sikkerhetsstillelse til ledende personer og aksjeeiere

Er det gitt lån eller sikkerhetsstillelse til ledende personer: Nei



Årsregnskap 2020

Qwips Sevice Solutions AS

Resultat
Balanse
Noter

Org.nr.: 997 913 434



Resultatregnskap
Qwips Sevice Solutions AS

Driftsinntekter og driftskostnader	Note	2020	2019
Salgsinntekt		1 977 725	1 962 547
Sum driftsinntekter		1 977 725	1 962 547
Varekostnad		0	299 129
Lønnskostnad	3	505 642	253
Avskrivning av immatrielle eiendeler	2	137 630	185 730
Annen driftskostnad	3	1 434 387	2 116 360
Sum driftskostnader		2 077 659	2 601 471
Driftsresultat		-99 934	-638 924
Finansinntekter og finanskostnader			
Annen renteinntekt		1 354	732
Annen finansinntekt		3 726	4 031
Rentekostnad til foretak i samme konsern		157 021	232 444
Annen rentekostnad		4	32
Annen finanskostnad		0	3 382
Resultat av finansposter		-151 945	-231 095
Ordinært resultat før skattekostnad		-251 879	-870 018
Skattekostnad på ordinært resultat	8	0	0
Ordinært resultat		-251 879	-870 018
Årsresultat		-251 879	-870 018
Overføringer			
Overført til udekket tap	4	-251 879	-870 018
Sum overføringer	4	-251 879	-870 018



Balanse Qwips Sevice Solutions AS

Eiendeler	Note	2020	2019
Anleggsmidler			
Immaterielle eiendeler			
Utviklingskostnader	2	1 435 808	274 113
Sum immaterielle eiendeler		1 435 808	274 113
Driftsløsøre, inventar o.a. utstyr	2	23 143	0
Sum varige driftsmidler	2	23 143	0
Sum anleggsmidler		1 458 951	274 113
Omløpsmidler			
Lager av varer og annen beholdning		50 400	0
Fordringer			
Kundefordringer		34 187	95 583
Andre kortsiktige fordringer		192 340	7 198
Sum fordringer		226 527	102 781
Bankinnskudd, kontanter o.l.	7	150 895	43 591
Sum omløpsmidler		427 822	146 372
Sum eiendeler		1 886 773	420 485



Balanse
Qwips Sevice Solutions AS

Egenkapital og gjeld	Note	2020	2019
Innskutt egenkapital			
Aksjekapital	4, 6, 10	304 500	500 000
Overkurs	4	808 555	808 555
Sum innskutt egenkapital		1 113 055	1 308 555
Opptjent egenkapital			
Udekket tap	4, 10	-3 375 705	-4 273 365
Sum opptjent egenkapital		-3 375 705	-4 273 365
Sum egenkapital	4, 9	-2 262 650	-2 964 810
Gjeld			
Annen langsiktig gjeld			
Øvrig langsiktig gjeld	5	3 863 757	3 069 645
Sum annen langsiktig gjeld		3 863 757	3 069 645
Kortsiktig gjeld			
Leverandørgjeld	5	66 932	259 799
Skyldig offentlige avgifter		78 378	0
Annen kortsiktig gjeld		140 355	55 850
Sum kortsiktig gjeld		285 666	315 649
Sum gjeld		4 149 423	3 385 294
Sum egenkapital og gjeld		1 886 773	420 485

Oslo, den Mar 11, 2021
Styret i Qwips Sevice Solutions AS


Jan Oskar Garnes
Styreleder


Tore Foss
Daglig leder



Noter 2020

Note 1 Regnskapsprinsipper

Årsregnskapet er satt opp i samsvar med regnskapsloven og god regnskapsskikk for små foretak. Forutsetningen om fortsatt drift er lagt til grunn ved utarbeidelsen av regnskapet.

Driftsinntekter og kostnader

Inntektsføring skjer etter opptjeningsprinsippet som normalt vil være leveringstidspunktet for varer og tjenester. Kostnader medtas etter sammenstillingsprinsippet, dvs. at kostnader medtas i samme periode som tilhørende inntekter inntektsføres.

Hovedregel for vurdering og klassifisering av eiendeler og gjeld

Eiendeler bestemt til varig eie eller bruk er klassifisert som anleggsmidler. Andre eiendeler er klassifisert som omløpsmidler. Fordringer som skal tilbakebetales innen et år er uansett klassifisert som omløpsmidler. Ved klassifisering av kortsiktig og langsiktig gjeld er analoge kriterier lagt til grunn.

Anleggsmidler vurderes til anskaffelseskost, men nedskrives til virkelig verdi når verdifallet forventes ikke å være forbigående. Anleggsmidler med begrenset økonomisk levetid avskrives planmessig. Langsiktig gjeld balanseføres til nominelt mottatt beløp på etableringstidspunktet.

Omløpsmidler vurderes til laveste av anskaffelseskost og virkelig verdi. Kortsiktig gjeld balanseføres til nominelt mottatt beløp på etableringstidspunktet.

Enkelte poster er vurdert etter andre regler. Postene det gjelder vil være blant de postene som omhandles nedenfor.

Varige driftsmidler

Varige driftsmidler avskrives over forventet økonomisk levetid. Avskrivningene er som hovedregel fordelt lineært over antatt økonomisk levetid.

Forskning og utvikling

Kostnader knyttet til forskning og utvikling kostnadsføres direkte i regnskapet i tidlige faser, dersom kriteriene for balanseføring er oppfylt vil det aktiveres.

Varelager

Varelager vurderes til laveste verdi av anskaffelseskost og virkelig verdi.

Fordringer

Kundefordringer og andre fordringer oppføres til pålydende etter fradrag for avsetning til forventet tap. Fordringer i utenlandsk valuta er omregnet og presentert i valutakurs pr. 31.12.

Skatt

Skatter kostnadsføres når de påløper, dvs at skattekostnaden er knyttet til det regnskapsmessige resultatet før skatt.

Utsatt skattefordel er i henhold til god regnskapsskikk ikke balanseført.



Noter 2020

Note 2 Anleggsmidler

	Forskning og utvikling	Driftsløsøre, inventar ol.	Sum
Anskaffelseskost pr. 01.01.20	3 878 702		3 878 702
+ Tilgang kjøpte driftsmidler	1 289 141	33 326	1 322 467
= Anskaffelseskost 31.12.20	5 167 843	33 326	5 201 169
Akkumulerte avskrivninger 31.12.20	3 732 035	10 183	3 742 218
= Bokført verdi 31.12.20	1 435 808	23 143	1 458 951
Årets ordinære avskrivninger	127 446	10 183	137 629
Økonomisk levetid	0-5 år	0 år	

Forskning og utvikling består av tidligere utvikling samt ny utvikling som ikke er ferdigstilt. Avskrivninger tas først når applikasjonen er i bruk.

Note 3 Lønnskostnader, antall ansatte, godtgjørelser, lån til ansatte m.m.

Lønnskostnader	2020	2019
Lønninger	328 651	0
Arbeidsgiveravgift	155 650	0
Pensjonskostnader	17 580	0
Andre ytelser	3 762	253
Sum	505 642	253

Gjennomsnittlig antall årsverk sysselsatt i regnskapsåret 2 0

Det er ikke utbetalt ytelser til ledende personer i 2020

OTP

Selskapet er pliktig til å ha tjenstepensjonsordning etter lov om obligatorisk tjenstepensjon. Selskapets pensjonsordninger tilfredsstiller kravene i denne lov.

Revisor

Kostnadsført honorar til revisor er ekskl. mva og fordeler seg slik:

	2020	2019
Revisjon	41 000	20 500
Bistand	64 850	10 300
Sum	105 850	30 800

Av årets kostnadsførte honorarer utgjør kr. 15.000 revisjon, og kr. 28.375 bistand for det innfusjonerte selskapet Aiiø AS.



Noter 2020

Note 4 Egenkapital

	Aksjekapital	Overkurs	Udekket tap	Sum egenkapital
Pr. 01.01	500 000	808 555	-4 273 365	-2 964 810
Kapitalforhøyelse	200 000			200 000
Kapitalnedsettelse	-396 450		396 450	0
Fusjon med Aiio AS	950		718 140	719 090
Gjeldsettergivelse			34 950	34 950
Årets resultat			-251 879	-251 879
Pr 31.12	304 500	808 555	-3 375 704	-2 262 649

Note 5 Mellomværende med selskap i samme konsern m.v.

Selskapet har følgende mellomværende med selskap i samme konsern.

	2020	2019
Leverandørgjeld	43 582	113 191
Annen gjeld	3 863 757	3 029 686

Mellomværende med konsernselskap renteberegnes. Det er ikke avtalt nedbetalingsplan for lånet.

Note 6 Aksjonærer

Aksjekapitalen i Qwips Sevice Solutions AS pr. 31.12 består av:

	Antall	Pålydende	Bokført
Ordinære aksjer	30 450	10,0	304 500
Sum	30 450		304 500

Eierstruktur

De største aksjonærene i % pr. 31.12 var:

	Ordinære	Eierandel	Stemmeandel
Garnes Data AS	28 240	92,7	92,7
FAST FOOD SERVICE NORGE AS	1 550	5,1	5,1
FAST FOOD INVEST AS	660	2,2	2,2
Totalt antall aksjer	30 450	100,0	100,0

Styreleder og daglig leder eier aksjer via selskaper høyere opp i konsernet.

Note 7 Bankinnskudd

Innestående midler på skattetrekkkonto (bundne midler) er på kr. 48 738.



Noter 2020

Note 8 Skatt

	2020	2019
Årets skattekostnad		
Resultatført skatt på ordinært resultat:		
Betalbar skatt	0	0
Endring i utsatt skattefordel	0	0
Skattekostnad ordinært resultat	0	0
Skattepliktig inntekt:		
Ordinært resultat før skatt	-251 879	-870 018
Permanente forskjeller	0	0
Endring i midlertidige forskjeller	13 015	26 552
Skattepliktig inntekt	-238 864	-843 466
Betalbar skatt i balansen:		
Betalbar skatt på årets resultat	0	0
Sum betalbar skatt i balansen	0	0

Skatteeffekten av midlertidige forskjeller og underskudd til fremføring som har gitt opphav til utsatt skatt og utsatte skattefordeler, spesifisert på typer av midlertidige forskjeller

	2020	2019	Endring
Varige driftsmidler	30 595	4 980	-25 615
Fordringer	0	38 630	38 630
Sum	30 595	43 611	13 015
Akkumulert fremførbart underskudd	-9 339 380	-9 135 465	203 915
Inngår ikke i beregningen av utsatt skatt	9 308 785	9 091 855	-216 930
Utsatt skattefordel (22 %)	0	0	0

I henhold til God regnskapsskikk for små foretak balanseføres ikke utsatt skattefordel.

Note 9 Fortsatt drift og hendelser etter balansedagen

Styrets handleplikt er inntrådt etter aksjelovens § 3-5.

Selskapets hovedaksjonær har gjeld som tilsvarer negativ egenkapital og at morselskapet vil bistå med mer likvider når dette er nødvendig. Driften vil derfor ikke gå ut over eksterne aktører og styret mener derfor at dette er tilstrekkelig for å sikre fortsatt drift.

Selskapet har per i dag en tilfredsstillende likviditet, som følge av finansiering av morselskap. Det er ledelsens oppfatning at dette sammen med iverksatte kostnadsreducerende tiltak og handlingspakker rettet mot næringslivet fra regjeringens side gjør at selskapets evne til fortsatt drift er god.

Note 10 Fusjon

Qwips Service Solutions AS har den 23.12.2020 innfusjonert selskapet Aii AS. Fusjonen er gjennomført til regnskapsmessig- og skattemessig kontinuitet, og det er selskapstall som ligger til grunn for kontinuitet.



Resultatregnskap - spesifikasjon

Qwips Sevice Solutions AS

	2020	2019	
Salgsinntekt			
3000	Salgsinntekt handelsvarer, avgiftsplikti	-621 644,13	0,00
3010	Salgsinntekt egentilv. varer avgiftspl.	-166 905,85	-374 716,99
3011	Salgsinntekt vedl. egentilv. varer avgif	-387 696,32	-935 851,24
3020	Salgsinntekt tjenester avgiftspl. høy sa	-535 704,82	-374 866,65
3033	Salg timer	-66 307,14	-12 000,00
3090	Opptjent, ikke fakturert inntekt	1 903 415,51	0,00
3110	Salgsinntekt egentilvirkede varer avgift	-97 145,88	-137 293,77
3120	Salgsinntekt tjenester avgiftsfri	10 063,83	-127 818,68
3950	Annen driftsrelatert inntekt, avgiftsfri	-2 015 800,00	0,00
		<u>-1 977 724,80</u>	<u>-1 962 547,33</u>
Varekostnad			
4333	Kjøp timer	0,00	285 758,20
4335	Kjøp hosting	0,00	13 370,40
		<u>0,00</u>	<u>299 128,60</u>
Lønnskostnad			
5000	Lønn til ansatte	1 001 132,11	0,00
5010	Lønnskostnader til aktivering	-802 404,00	0,00
5020	fra nettlønn	48 750,00	0,00
5180	Feriepenger	74 260,86	0,00
5182	Arbeidsgiveravgift påløpte feriepenger	2 520,38	0,00
5210	Fri telefon	4 392,00	0,00
5251	gruppeliv fra nettlønn	2 968,95	0,00
5280	Annen fordel i arbeidsforhold	12 818,08	0,00
5290	Motkonto for gruppe 52	-20 179,03	0,00
5400	Arbeidsgiveravgift	140 825,86	0,00
5401	Aga av påløpte feriepenger	14 824,16	0,00
5926	Personforsikring faktura	7 641,00	0,00
5945	OTP	26 147,91	0,00
5950	Obligatorisk tjenestepensjon (OTP)	-8 568,35	0,00
5990	Andre personal kostnader	512,51	253,00
		<u>505 642,44</u>	<u>253,00</u>
Avskrivning av immatrielle eiendeler			
6010	Avskrivning på transportmidler	10 183,03	0,00
6020	Avskrivning på immatrielle eiendeler	127 446,47	185 729,63
		<u>137 629,50</u>	<u>185 729,63</u>
Annen driftskostnad			
6300	Leie lokale	69 048,00	0,00
6420	Leie datasystemer	19 100,00	18 518,00
6550	Driftsmateriale	3 060,00	0,00
6700	Revisjons- og regnskapshonorarer	143 054,60	68 099,00
6702	Honorar rådgivning revisjon	19 600,00	0,00
6705	Honorar regnskap	32 900,00	0,00
6710	Honorar andre tjenester	2 778,40	793 702,00
Qwips Sevice Solutions AS			Side 1



Resultatregnskap - spesifikasjon

Qwips Sevice Solutions AS

		2020	2019
6720	Honorarer for økonomisk og juridisk bist	289 575,00	80 629,00
6790	Annen fremmed tjeneste	406 015,00	321 812,80
6791	Drift/support BFSN	0,00	539 169,00
6800	Kontorrekvisita	6 757,12	0,00
6810	Software, oppdatering, vedlikehold EDB	166 042,44	159 603,17
6860	Møte, kurs, oppdatering o l	8 504,81	16 255,20
6900	Telefon	11 665,63	0,00
7040	Forsikringer	2 942,66	0,00
7140	Reisekostnad, ikke oppgavepliktig	424,00	0,00
7300	Salgskostnad	244 203,31	110 673,60
7500	Forsikringspremie	-79,00	3 860,00
7740	Øreavrunding, MVA - oppgjør	-22,23	-0,99
7745	Øreavrunding, avgiftspliktig	0,00	-29,92
7746	Øreavrunding, avgiftsfritt	0,00	1,45
7770	Bank og kortgebyrer	8 816,95	4 067,68
		1 434 386,69	2 116 359,99
Annen renteinntekt			
8050	Annen renteinntekt	-1 353,66	-732,33
		-1 353,66	-732,33
Annen finansinntekt			
8060	Valutagevinst (agio)	-3 725,65	-4 030,83
		-3 725,65	-4 030,83
Rentekostnad til foretak i samme konsern			
8130	Rentekostnad foretak i samme konsern	157 020,50	232 444,29
		157 020,50	232 444,29
Annen rentekostnad			
8150	Annen rentekostnad	3,88	31,66
		3,88	31,66
Annen finanskostnad			
8160	Valutatap (disagio)	0,00	3 381,78
		0,00	3 381,78
Skattekostnad på ordinært resultat			
8300	Betalbare skatter	0,00	0,00
		0,00	0,00
Overført til udekket tap			
8990	Overført til udekket tap	-251 878,90	-870 018,46
		-251 878,90	-870 018,46

Qwips Sevice Solutions AS

Side 2



Balanse - spesifikasjon

Qwips Sevice Solutions AS

	2020	2019
Utviklingskostnader		
1006 Utvikling: A6: Kameleon	0,00	34 113,09
1013 Utvikling: Qwips+	1 435 807,62	240 000,00
	<u>1 435 807,62</u>	<u>274 113,09</u>
Driftsløsøre, inventar o.a. utstyr		
1250 Inventar	23 143,37	0,00
	<u>23 143,37</u>	<u>0,00</u>
Lager av varer og annen beholdning		
1460 Innkjøpte varer for videresalg	50 400,00	0,00
	<u>50 400,00</u>	<u>0,00</u>
Kundefordringer		
1500 Kundefordringer	34 187,00	95 583,43
	<u>34 187,00</u>	<u>95 583,43</u>
Andre kortsiktige fordringer		
1530 Opptjent ikke fakturert inntekt	112 384,49	0,00
1749 Andre forskuddsbetalte driftskostnader	79 955,45	0,00
2740.2019 Oppgjørskonto MVA	0,00	7 198,00
	<u>192 339,94</u>	<u>7 198,00</u>
Bankinnskudd, kontanter o.l.		
1920 Bankinnskudd	13 747,67	43 001,20
1921 81015422777 danskebank	88 458,93	589,40
1922 81015041315 Danskebank	-49,36	0,00
1951 Skattetrekk Danske Bank	48 738,00	0,00
	<u>150 895,24</u>	<u>43 590,60</u>
Aksjekapital		
2000 Aksjekapital	-304 500,00	-500 000,00
	<u>-304 500,00</u>	<u>-500 000,00</u>
Overkurs		
2020 Overkursfond	-808 554,90	-808 554,90
	<u>-808 554,90</u>	<u>-808 554,90</u>
Udekket tap		
2080 Udekket tap	3 375 704,52	4 273 364,64
	<u>3 375 704,52</u>	<u>4 273 364,64</u>
Øvrig langsiktig gjeld		
1321 Lån fra Foss Innovations AS	0,00	-5 000,00
2252 Lån fra Samtanke AB	0,00	-34 959,50
2256 Lån fra Garnes Gruppen AS	-3 863 757,23	-3 029 685,81
	<u>-3 863 757,23</u>	<u>-3 069 645,31</u>
Qwips Sevice Solutions AS		Side 1



Balanse - spesifikasjon

Qwips Sevice Solutions AS

	2020	2019
Leverandørgjeld		
2400 Leverandørgjeld	-66 932,17	-259 799,00
	<u>-66 932,17</u>	<u>-259 799,00</u>
Skyldig offentlige avgifter		
2600 Forskuddstrekk	-48 738,00	0,00
2702 Utgående merverdiavgift kjøp tjen. fra u	62 201,52	-169 162,82
2708 Beregnet merverdiavgift innførsel høy sa	735,75	0,00
2710 Inngående merverdiavgift, høy sats	71,06	0,00
2712 Inngående merverdiavgift kjøp tjen. fra	-62 201,52	169 162,82
2718 Fratrukk merverdiavgift innførsel høy sa	-735,75	0,00
2740 Oppgjørskonto merverdiavgift	88,00	0,00
2750 Grunnlag kjøp tjenester fra utlandet (Hø	0,00	-5 816 689,67
2751 Motgrunnlag kjøp tjenester fra utlandet	0,00	5 816 689,67
2754 Grunnlag innførsel høy sats	-252 478,00	0,00
2755 Motgrunnlag innførsel høy sats	252 478,00	0,00
2770 Skyldig arbeidsgiveravgift	-29 799,05	0,00
2798 Gr.lag.utg.MVA, fjernleverte tjenester	0,00	-5 037 621,00
2799 Motokonto gr.lag.utg.MVA, fjernleverte t	0,00	5 037 621,00
	<u>-78 377,99</u>	<u>0,00</u>
Annen kortsiktig gjeld		
2780 Påløpt arbeidsgiveravgift på påløpt lønn	-10 470,79	0,00
2785 avstatt aga av fp	-6 873,75	0,00
2940 Skyldig feriepenger	-123 010,86	0,00
2960 Påløpt kostnad og forskuddsbetalt inntek	0,00	-55 850,00
	<u>-140 355,40</u>	<u>-55 850,00</u>








Årsregnskap Qwips Sevice Solutions AS 10.03

Final Audit Report

2021-03-11

Created:	2021-03-11
By:	Corporate Qwips (corporate@qwips.no)
Status:	Signed
Transaction ID:	CBJCHBCAABAy0Cd6L1GK9ZyiXoyCXE1GDbmj1h27Zmb

"Årsregnskap Qwips Sevice Solutions AS 10.03" History

-  Document created by Corporate Qwips (corporate@qwips.no)
2021-03-11 - 9:36:58 AM GMT- IP address: 46.212.155.189
-  Document emailed to Tore Foss (tore@qwips.no) for signature
2021-03-11 - 9:41:53 AM GMT
-  Email viewed by Tore Foss (tore@qwips.no)
2021-03-11 - 9:59:23 AM GMT- IP address: 85.19.221.28
-  Document e-signed by Tore Foss (tore@qwips.no)
Signature Date: 2021-03-11 - 9:59:47 AM GMT - Time Source: server- IP address: 85.19.221.28
-  Document emailed to jan Oskar Garnes (jan@garnesdata.no) for signature
2021-03-11 - 9:59:48 AM GMT
-  Email viewed by jan Oskar Garnes (jan@garnesdata.no)
2021-03-11 - 10:06:07 AM GMT- IP address: 91.90.42.242
-  Document e-signed by jan Oskar Garnes (jan@garnesdata.no)
Signature Date: 2021-03-11 - 10:06:49 AM GMT - Time Source: server- IP address: 91.90.42.242
-  Agreement completed.
2021-03-11 - 10:06:49 AM GMT





BDO AS
Parkgata 83
Postboks 460
2304 Hamar

Uavhengig revisors beretning

Til generalforsamlingen i Qwips Service Solutions AS

Uttalelse om revisjonen av årsregnskapet

Konklusjon

Vi har revidert årsregnskapet til Qwips Service Solutions AS.

Årsregnskapet består av:

- Balanse per 31. desember 2020
- Resultatregnskap for 2020
- Noter til årsregnskapet, herunder et sammendrag av viktige regnskapsprinsipper.

Etter vår mening:

Er årsregnskapet avgitt i samsvar med lov og forskrifter og gir et rettviseende bilde av selskapets finansielle stilling per 31. desember 2020 og av dets resultater for regnskapsåret avsluttet per denne datoen i samsvar med regnskapslovens regler og god regnskapsskikk i Norge.

Grunnlag for konklusjonen

Vi har gjennomført revisjonen i samsvar med lov, forskrift og god revisjonsskikk i Norge, herunder de internasjonale revisjonsstandardene International Standards on Auditing (ISA-ene). Våre oppgaver og plikter i henhold til disse standardene er beskrevet i Revisors oppgaver og plikter ved revisjon av årsregnskapet. Vi er uavhengige av selskapet slik det kreves i lov og forskrift, og har overholdt våre øvrige etiske forpliktelser i samsvar med disse kravene. Etter vår oppfatning er innhentet revisjonsbevis tilstrekkelig og hensiktsmessig som grunnlag for vår konklusjon.

Styret og daglig leders ansvar for årsregnskapet

Styret og daglig leder (ledelsen) er ansvarlig for å utarbeide årsregnskapet i samsvar med lov og forskrifter, herunder for at det gir et rettviseende bilde i samsvar med regnskapslovens regler og god regnskapsskikk i Norge. Ledelsen er også ansvarlig for slik internkontroll som den finner nødvendig for å kunne utarbeide et årsregnskap som ikke inneholder vesentlig feilinformasjon, verken som følge av misligheter eller utilsiktede feil.

Ved utarbeidelsen av årsregnskapet må ledelsen ta standpunkt til selskapets evne til fortsatt drift og opplyse om forhold av betydning for fortsatt drift. Forutsetningen om fortsatt drift skal legges til grunn for årsregnskapet så lenge det ikke er sannsynlig at virksomheten vil bli avviklet.

Revisors oppgaver og plikter ved revisjonen av årsregnskapet

Vårt mål er å oppnå betryggende sikkerhet for at årsregnskapet som helhet ikke inneholder vesentlig feilinformasjon, verken som følge av misligheter eller utilsiktede feil, og å avgi en revisjonsberetning som inneholder vår konklusjon. Betryggende sikkerhet er en høy grad av sikkerhet, men ingen garanti for at en revisjon utført i samsvar med lov, forskrift og god revisjonsskikk i Norge, herunder ISA-ene, alltid vil avdekke vesentlig feilinformasjon som eksisterer. Feilinformasjon kan oppstå som følge av misligheter eller utilsiktede feil. Feilinformasjon blir vurdert som vesentlig dersom den enkeltvis eller samlet med rimelighet kan forventes å påvirke økonomiske beslutninger som brukerne foretar basert på årsregnskapet.



For videre beskrivelse av revisors oppgaver og plikter vises det til:
<https://revisorforeningen.no/revisjonsberetninger>

Uttalelse om andre lovmessige krav

Konklusjon om registrering og dokumentasjon

Basert på vår revisjon av årsregnskapet som beskrevet ovenfor, og kontrollhandlinger vi har funnet nødvendig i henhold til internasjonal standard for attestasjonsoppdrag (ISAE) 3000 «Attestasjonsoppdrag som ikke er revisjon eller forenklet revisorkontroll av historisk finansiell informasjon», mener vi at ledelsen har oppfylt sin plikt til å sørge for ordentlig og oversiktlig registrering og dokumentasjon av selskapets regnskapsopplysninger i samsvar med lov og god bokføringskikk i Norge.

BDO AS

Tom Erik Lehne
statsautorisert revisor
(elektronisk signert)

Penneo Dokumentnr: K8YNP-XJIT6-2JST5-FJOBX-TQCMP-8DVE3



PENNEO

Signaturene i dette dokumentet er juridisk bindende. Dokument signert med "Penneo™ - sikker digital signatur".
De signerende parter sin identitet er registrert, og er listet nedenfor.

"Med min signatur bekrefter jeg alle datoer og innholdet i dette dokument."

Tom Erik Lehne

Partner

Serienummer: 9578-5999-4-983096

IP: 188.95.xxx.xxx

2021-03-15 18:37:48Z



Penneo Dokumentnr: K8YNP-XJUT6-2JST5-FJOBX-TQCMIP-8DVE3

Dokumentet er signert digitalt, med **Penneo.com**. Alle digitale signatur-data i dokumentet er sikret og validert av den datamaskin-utregnede hash-verdien av det opprinnelige dokument. Dokumentet er låst og tids-stemplet med et sertifikat fra en betrodd tredjepart. All kryptografisk bevis er integrert i denne PDF, for fremtidig validering (hvis nødvendig).

Hvordan bekrefter at dette dokumentet er originalen?

Dokumentet er beskyttet av ett Adobe CDS sertifikat. Når du åpner dokumentet i

Adobe Reader, skal du kunne se at dokumentet er sertifisert av **Penneo e-signature service <penneo@penneo.com>**. Dette garanterer at innholdet i dokumentet ikke har blitt endret.

Det er lett å kontrollere de kryptografiske beviser som er lokalisert inne i dokumentet, med Penneo validator - <https://penneo.com/validate>



Årsregnskap 2020

Qwips Sevice Solutions AS

Resultat
Balanse
Noter

Org.nr.: 997 913 434



Resultatregnskap
Qwips Sevice Solutions AS

Driftsinntekter og driftskostnader	Note	2020	2019
Salgsinntekt		1 977 725	1 962 547
Sum driftsinntekter		1 977 725	1 962 547
Varekostnad		0	299 129
Lønnskostnad	3	505 642	253
Avskrivning av immatrielle eiendeler	2	137 630	185 730
Annen driftskostnad	3	1 434 387	2 116 360
Sum driftskostnader		2 077 659	2 601 471
Driftsresultat		-99 934	-638 924
Finansinntekter og finanskostnader			
Annen renteinntekt		1 354	732
Annen finansinntekt		3 726	4 031
Rentekostnad til foretak i samme konsern		157 021	232 444
Annen rentekostnad		4	32
Annen finanskostnad		0	3 382
Resultat av finansposter		-151 945	-231 095
Ordinært resultat før skattekostnad		-251 879	-870 018
Skattekostnad på ordinært resultat	8	0	0
Ordinært resultat		-251 879	-870 018
Årsresultat		-251 879	-870 018
Overføringer			
Overført til udekket tap	4	-251 879	-870 018
Sum overføringer	4	-251 879	-870 018



Balanse Qwips Sevice Solutions AS

Eiendeler	Note	2020	2019
Anleggsmidler			
Immaterielle eiendeler			
Utviklingskostnader	2	1 435 808	274 113
Sum immaterielle eiendeler		1 435 808	274 113
Driftsløsøre, inventar o.a. utstyr	2	23 143	0
Sum varige driftsmidler	2	23 143	0
Sum anleggsmidler		1 458 951	274 113
Omløpsmidler			
Lager av varer og annen beholdning		50 400	0
Fordringer			
Kundefordringer		34 187	95 583
Andre kortsiktige fordringer		192 340	7 198
Sum fordringer		226 527	102 781
Bankinnskudd, kontanter o.l.	7	150 895	43 591
Sum omløpsmidler		427 822	146 372
Sum eiendeler		1 886 773	420 485



Balanse
Qwips Sevice Solutions AS

Egenkapital og gjeld	Note	2020	2019
Innskutt egenkapital			
Aksjekapital	4, 6, 10	304 500	500 000
Overkurs	4	808 555	808 555
Sum innskutt egenkapital		1 113 055	1 308 555
Opptjent egenkapital			
Udekket tap	4, 10	-3 375 705	-4 273 365
Sum opptjent egenkapital		-3 375 705	-4 273 365
Sum egenkapital	4, 9	-2 262 650	-2 964 810
Gjeld			
Annen langsiktig gjeld			
Øvrig langsiktig gjeld	5	3 863 757	3 069 645
Sum annen langsiktig gjeld		3 863 757	3 069 645
Kortsiktig gjeld			
Leverandørgjeld	5	66 932	259 799
Skyldig offentlige avgifter		78 378	0
Annen kortsiktig gjeld		140 355	55 850
Sum kortsiktig gjeld		285 666	315 649
Sum gjeld		4 149 423	3 385 294
Sum egenkapital og gjeld		1 886 773	420 485

Oslo, den _____
Styret i Qwips Sevice Solutions AS

Jan Oskar Garnes
Styreleder

Tore Foss
Daglig leder



Noter 2020

Note 1 Regnskapsprinsipper

Årsregnskapet er satt opp i samsvar med regnskapsloven og god regnskapsskikk for små foretak. Forutsetningen om fortsatt drift er lagt til grunn ved utarbeidelsen av regnskapet.

Driftsinntekter og kostnader

Inntektsføring skjer etter opptjeningsprinsippet som normalt vil være leveringstidspunktet for varer og tjenester. Kostnader medtas etter sammenstillingsprinsippet, dvs. at kostnader medtas i samme periode som tilhørende inntekter inntektsføres.

Hovedregel for vurdering og klassifisering av eiendeler og gjeld

Eiendeler bestemt til varig eie eller bruk er klassifisert som anleggsmidler. Andre eiendeler er klassifisert som omløpsmidler. Fordringer som skal tilbakebetales innen et år er uansett klassifisert som omløpsmidler. Ved klassifisering av kortsiktig og langsiktig gjeld er analoge kriterier lagt til grunn.

Anleggsmidler vurderes til anskaffelseskost, men nedskrives til virkelig verdi når verdifallet forventes ikke å være forbigående. Anleggsmidler med begrenset økonomisk levetid avskrives planmessig. Langsiktig gjeld balanseføres til nominelt mottatt beløp på etableringstidspunktet.

Omløpsmidler vurderes til laveste av anskaffelseskost og virkelig verdi. Kortsiktig gjeld balanseføres til nominelt mottatt beløp på etableringstidspunktet.

Enkelte poster er vurdert etter andre regler. Postene det gjelder vil være blant de postene som omhandles nedenfor.

Varige driftsmidler

Varige driftsmidler avskrives over forventet økonomisk levetid. Avskrivningene er som hovedregel fordelt lineært over antatt økonomisk levetid.

Forskning og utvikling

Kostnader knyttet til forskning og utvikling kostnadsføres direkte i regnskapet i tidlige faser, dersom kriteriene for balanseføring er oppfylt vil det aktiveres.

Varelager

Varelager vurderes til laveste verdi av anskaffelseskost og virkelig verdi.

Fordringer

Kundefordringer og andre fordringer oppføres til pålydende etter fradrag for avsetning til forventet tap. Fordringer i utenlandsk valuta er omregnet og presentert i valutakurs pr. 31.12.

Skatt

Skatter kostnadsføres når de påløper, dvs at skattekostnaden er knyttet til det regnskapsmessige resultatet før skatt.

Utsatt skattefordel er i henhold til god regnskapsskikk ikke balanseført.



Noter 2020

Note 2 Anleggsmidler

	Forskning og utvikling	Driftsløsøre, inventar ol.	Sum
Anskaffelseskost pr. 01.01.20	3 878 702		3 878 702
+ Tilgang kjøpte driftsmidler	1 289 141	33 326	1 322 467
= Anskaffelseskost 31.12.20	5 167 843	33 326	5 201 169
Akkumulerte avskrivninger 31.12.20	3 732 035	10 183	3 742 218
= Bokført verdi 31.12.20	1 435 808	23 143	1 458 951
Årets ordinære avskrivninger	127 446	10 183	137 629
Økonomisk levetid	0-5 år	0 år	

Forskning og utvikling består av tidligere utvikling samt ny utvikling som ikke er ferdigstilt. Avskrivninger tas først når applikasjonen er i bruk.

Note 3 Lønnskostnader, antall ansatte, godtgjørelser, lån til ansatte m.m.

Lønnskostnader	2020	2019
Lønninger	328 651	0
Arbeidsgiveravgift	155 650	0
Pensjonskostnader	17 580	0
Andre ytelser	3 762	253
Sum	505 642	253

Gjennomsnittlig antall årsverk sysselsatt i regnskapsåret 2 0

Det er ikke utbetalt ytelser til ledende personer i 2020

OTP

Selskapet er pliktig til å ha tjenstepensjonsordning etter lov om obligatorisk tjenstepensjon. Selskapets pensjonsordninger tilfredsstiller kravene i denne lov.

Revisor

Kostnadsført honorar til revisor er ekskl. mva og fordeler seg slik:

	2020	2019
Revisjon	41 000	20 500
Bistand	64 850	10 300
Sum	105 850	30 800

Av årets kostnadsførte honorarer utgjør kr. 15.000 revisjon, og kr. 28.375 bistand for det innfusjonerte selskapet Aiiø AS.



Noter 2020

Note 4 Egenkapital

	Aksjekapital	Overkurs	Udekket tap	Sum egenkapital
Pr. 01.01	500 000	808 555	-4 273 365	-2 964 810
Kapitalforhøyelse	200 000			200 000
Kapitalnedsettelse	-396 450		396 450	0
Fusjon med Aiio AS	950		718 140	719 090
Gjeldsettergivelse			34 950	34 950
Årets resultat			-251 879	-251 879
Pr 31.12	304 500	808 555	-3 375 704	-2 262 649

Note 5 Mellomværende med selskap i samme konsern m.v.

Selskapet har følgende mellomværende med selskap i samme konsern.

	2020	2019
Leverandørgjeld	43 582	113 191
Annen gjeld	3 863 757	3 029 686

Mellomværende med konsernselskap renteberegnes. Det er ikke avtalt nedbetalingsplan for lånet.

Note 6 Aksjonærer

Aksjekapitalen i Qwips Sevice Solutions AS pr. 31.12 består av:

	Antall	Pålydende	Bokført
Ordinære aksjer	30 450	10,0	304 500
Sum	30 450		304 500

Eierstruktur

De største aksjonærene i % pr. 31.12 var:

	Ordinære	Eierandel	Stemmeandel
Garnes Data AS	28 240	92,7	92,7
FAST FOOD SERVICE NORGE AS	1 550	5,1	5,1
FAST FOOD INVEST AS	660	2,2	2,2
Totalt antall aksjer	30 450	100,0	100,0

Styreleder og daglig leder eier aksjer via selskaper høyere opp i konsernet.

Note 7 Bankinnskudd

Innestående midler på skattetrekkkonto (bundne midler) er på kr. 48 738.



Noter 2020

Note 8 Skatt

	2020	2019
Årets skattekostnad		
Resultatført skatt på ordinært resultat:		
Betalbar skatt	0	0
Endring i utsatt skattefordel	0	0
Skattekostnad ordinært resultat	0	0
Skattepliktig inntekt:		
Ordinært resultat før skatt	-251 879	-870 018
Permanente forskjeller	0	0
Endring i midlertidige forskjeller	13 015	26 552
Skattepliktig inntekt	-238 864	-843 466
Betalbar skatt i balansen:		
Betalbar skatt på årets resultat	0	0
Sum betalbar skatt i balansen	0	0

Skatteeffekten av midlertidige forskjeller og underskudd til fremføring som har gitt opphav til utsatt skatt og utsatte skattefordeler, spesifisert på typer av midlertidige forskjeller

	2020	2019	Endring
Varige driftsmidler	30 595	4 980	-25 615
Fordringer	0	38 630	38 630
Sum	30 595	43 611	13 015
Akkumulert fremførbart underskudd	-9 339 380	-9 135 465	203 915
Inngår ikke i beregningen av utsatt skatt	9 308 785	9 091 855	-216 930
Utsatt skattefordel (22 %)	0	0	0

I henhold til God regnskapsskikk for små foretak balanseføres ikke utsatt skattefordel.

Note 9 Fortsatt drift og hendelser etter balansedagen

Styrets handleplikt er inntrådt etter aksjelovens § 3-5.

Selskapets hovedaksjonær har gjeld som tilsvarer negativ egenkapital og at morselskapet vil bistå med mer likvider når dette er nødvendig. Driften vil derfor ikke gå ut over eksterne aktører og styret mener derfor at dette er tilstrekkelig for å sikre fortsatt drift.

Selskapet har per i dag en tilfredsstillende likviditet, som følge av finansiering av morselskap. Det er ledelsens oppfatning at dette sammen med iverksatte kostnadsreduserende tiltak og handlingspakker rettet mot næringslivet fra regjeringens side gjør at selskapets evne til fortsatt drift er god.

Note 10 Fusjon

Qwips Service Solutions AS har den 23.12.2020 innfusjonert selskapet Aiiio AS. Fusjonen er gjennomført til regnskapsmessig- og skattemessig kontinuitet, og det er selskapstall som ligger til grunn for kontinuitet.