



ÅRSREGNSKAPET FOR REGNSKAPSÅRET 2025 - GENERELL INFORMASJON

Enheten

Organisasjonsnummer: 929 113 594
Organisasjonsform: Aksjeselskap
Foretaksnavn: ARLBERG INVEST AS
Forretningsadresse: Jerpeveien 12
3030 DRAMMEN

Regnskapsår

Årsregnskapets periode: 01.01.2025 - 31.12.2025

Konsern

Morselskap i konsern: Nei

Regnskapsregler

Regler for små foretak benyttet: Ja
Benyttet ved utarbeidelsen av årsregnskapet til selskapet: Regnskapslovens alminnelige regler

Årsregnskapet fastsatt av kompetent organ

Bekreftet av representant for selskapet: Per Haakon Lomsdalen
Dato for fastsettelse av årsregnskapet: 23.04.2026

Grunnlag for avgivelse

År 2025: Årsregnskapet er elektronisk innlevert
År 2024: Tall er hentet fra elektronisk innlevert årsregnskap fra 2025

Det er ikke krav til at årsregnskapet m.v. som sendes til Regnskapsregisteret er undertegnet. Kontrollen på at dette er utført ligger hos revisor/enhetens øverste organ. Sikkerheten ivaretas ved at innsender har rolle/rettighet for innsending av årsregnskapet via Altinn, og ved at det bekreftes at årsregnskapet er fastsatt av kompetent organ.

Brønnøysundregistrene, 29.04.2026



Resultatregnskap

Beløp i: NOK	Note	2025	2024
RESULTATREGNSKAP			
Inntekter			
Sum inntekter		0	0
Kostnader			
Lønnskostnad	1	0	0
Annen driftskostnad		29 171	28 965
Sum kostnader		29 171	28 965
Driftsresultat		-29 171	-28 965
Finansinntekter og finanskostnader			
Utbytte / Annen finansinntekt	2	1 554 141	0
Verdøkning av finansielle instrumenter vurdert til virkelig verdi	2	0	1 006 371
Sum finansinntekter		1 554 141	1 006 371
Verdireduksjon av finansielle instrumenter vurdert til virkelig verdi	2	25 478	0
Annen rentekostnad		215 190	215 550
Sum finanskostnader		240 669	215 550
Netto finans		1 313 472	790 821
Resultat før skattekostnad		1 284 301	761 856
Skattekostnad	3, 4	0	0
Årsresultat		1 284 301	761 856
Overføringer og disponeringer			
Ordinært utbytte	5	800 000	0
Udekket tap	5	0	0
Overf. til/fra annen egenkapital	5	484 301	761 856



Balanse

Beløp i: NOK	Note	2025	2024
BALANSE - EIENDELER			
Anleggsmidler			
Immaterielle eiendeler			
Utsatt skattefordel	3, 4	0	0
Sum immaterielle eiendeler		0	0
Varige driftsmidler			
Sum varige driftsmidler		0	0
Finansielle anleggsmidler			
Sum finansielle anleggsmidler		0	0
Sum anleggsmidler		0	0
Omløpsmidler			
Varer			
Fordringer			
Sum fordringer		0	0
Investeringer			
Markedsbaserte aksjer	2, 6	5 375 799	5 401 277
Sum investeringer		5 375 799	5 401 277
Bankinnskudd, kontanter og lignende			
Bankinnskudd, kontanter og lignende		603 572	2 006
Sum bankinnskudd, kontanter og lignende		603 572	2 006
Sum omløpsmidler		5 979 371	5 403 283
SUM EIENDELER		5 979 371	5 403 283

BALANSE - EGENKAPITAL OG GJELD

Egenkapital



Balanse

Beløp i: NOK	Note	2025	2024
Innskutt egenkapital			
Aksjekapital	5, 7	30 000	30 000
Annen innskutt egenkapital	5	-5 570	-5 570
Sum innskutt egenkapital		24 430	24 430
Opptjent egenkapital			
Annen egenkapital	5	1 478 740	994 438
Udekket tap	5	0	0
Sum opptjent egenkapital		1 478 740	994 438
Sum egenkapital		1 503 170	1 018 868
Gjeld			
Langsiktig gjeld			
Utsatt skatt	3, 4	0	0
Sum avsetninger for forpliktelser		0	0
Annen langsiktig gjeld			
Øvrig langsiktig gjeld	6	3 622 332	3 442 991
Sum annen langsiktig gjeld		3 622 332	3 442 991
Kortsiktig gjeld			
Leverandørgjeld		24 615	4 936
Betalbar skatt	3	0	0
Utbytte		800 000	0
Annen kortsiktig gjeld		29 254	936 488
Sum kortsiktig gjeld		853 869	941 424
Sum gjeld		4 476 201	4 384 415
SUM EGENKAPITAL OG GJELD		5 979 371	5 403 283



Brønnøysundregistrene

ÅRSREGNSKAP FOR REGNSKAPSÅRET 2025 - GENERELL INFORMASJON

Journalnummer: 2026 404222

Virksomheten

Organisasjonsnummer: 929 113 594
Organisasjonsform: Aksjeselskap
Foretaksnavn: ARLBERG INVEST AS
Forretningsadresse: Jerpeveien 12
3030 DRAMMEN

Regnskapsår

Årsregnskapets periode: 01.01.2025 - 31.12.2025

Konsern

Morselskap i konsern: Nei

Regnskapsregler

Regler for små foretak benyttet: Ja
Benyttet ved utarbeidelsen av
årsregnskapet: Regnskapslovens alminnelige regler

Årsregnskapet fastsatt av kompetent organ

Bekreftet av: Per Haakon Lomsdalen
Dato for fastsettelse av årsregnskapet: 23.04.2026

Revisjon

Selskapet har besluttet at årsregnskapet
ikke skal revideres: Ja
Årsregnskapet er utarbeidet av ekstern
autorisert regnskapsfører: Ja
Ekstern autorisert regnskapsfører har i
løpet av regnskapsåret bistått ved den
løpende regnskapsføringen eller utført
andre tjenester for selskapet enn å
utarbeide årsregnskapet: Ja

Grunnlag for avgivelse

År 2025: Årsregnskap er elektronisk innlevert.
År 2024: Tall er hentet fra elektronisk innlevert årsregnskap fra 2025.

Virksomheten sitt øverste organ er ansvarlig for at årsregnskapet er signert. Det er mulig å levere årsregnskap uten signatur fordi sikkerheten for rett rapportering er ivarettatt ved at innsenderen har rolle/rettighet for innsending i Altinn. Navnet på representanten, som bekrefter at årsregnskapet er godkjent, er i tillegg oppgitt.

Brønnøysundregistrene, 28.04.2026

Brønnøysundregistrene
Postadresse: Postboks 900, 8910 Brønnøysund
Telefon: 75 00 75 00
E-post: firmapost@brreg.no Internett: www.brreg.no
Organisasjonsnummer: 974 760 673



Organisasjonsnr: 929 113 594
ARLBERG INVEST AS

RESULTATREGNSKAP

Beløp i: NOK	Note	2025	2024
RESULTATREGNSKAP			
Inntekter			
Sum inntekter		0	0
Kostnader			
Lønnskostnad	1	0	0
Annen driftskostnad		29 171	28 965
Sum kostnader		29 171	28 965
Driftsresultat		-29 171	-28 965
Finansinntekter og finanskostnader			
Utbytte / Annen finansinntekt	2	1 554 141	0
Verdiøkning av finansielle instrumenter vurdert til virkelig verdi	2	0	1 006 371
Sum finansinntekter		1 554 141	1 006 371
Verdireduksjon av finansielle instrumenter vurdert til virkelig verdi	2	25 478	0
Annen rentekostnad		215 190	215 550
Sum finanskostnader		240 669	215 550
Netto finans		1 313 472	790 821
Resultat før skattekostnad		1 284 301	761 856
Skattekostnad	3, 4	0	0
Årsresultat		1 284 301	761 856
Overføringer og disponeringer			
Ordinært utbytte	5	800 000	0
Udekket tap	5	0	0
Overf. til/fra annen egenkapital	5	484 301	761 856



Organisasjonsnr: 929 113 594
ARLBERG INVEST AS

BALANSE

Beløp i: NOK	Note	2025	2024
BALANSE - EIENDELER			
Anleggsmidler			
Immaterielle eiendeler			
Utsatt skattefordel	3, 4	0	0
Sum immaterielle eiendeler		0	0
Varige driftsmidler			
Sum varige driftsmidler		0	0
Finansielle anleggsmidler			
Sum finansielle anleggsmidler		0	0
Sum anleggsmidler		0	0
Omløpsmidler			
Varer			
Fordringer			
Sum fordringer		0	0
Investeringer			
Markedsbaserte aksjer	2, 6	5 375 799	5 401 277
Sum investeringer		5 375 799	5 401 277
Bankinnskudd, kontanter og lignende			
Bankinnskudd, kontanter og lignende		603 572	2 006
Sum bankinnskudd, kontanter og lignende		603 572	2 006
Sum omløpsmidler		5 979 371	5 403 283
SUM EIENDELER		5 979 371	5 403 283
BALANSE - EGENKAPITAL OG GJELD			
Egenkapital			
Innskutt egenkapital			
Aksjekapital	5, 7	30 000	30 000
Annen innskutt egenkapital	5	-5 570	-5 570
Sum innskutt egenkapital		24 430	24 430
Opptjent egenkapital			
Annen egenkapital	5	1 478 740	994 438
Udekket tap	5	0	0



Sum opptjent egenkapital		1 478 740	994 438
Sum egenkapital		1 503 170	1 018 868
Gjeld			
Langsiktig gjeld			
Utsatt skatt	3, 4	0	0
Sum avsetninger for forpliktelseser		0	0
Annen langsiktig gjeld			
Øvrig langsiktig gjeld	6	3 622 332	3 442 991
Sum annen langsiktig gjeld		3 622 332	3 442 991
Kortsiktig gjeld			
Leverandørgjeld		24 615	4 936
Betalbar skatt	3	0	0
Utbytte		800 000	0
Annen kortsiktig gjeld		29 254	936 488
Sum kortsiktig gjeld		853 869	941 424
Sum gjeld		4 476 201	4 384 415
SUM EGENKAPITAL OG GJELD		5 979 371	5 403 283



Organisasjonsnr: 929 113 594
ARLBERG INVEST AS

NOTEOPPLYSNINGER - SELSKAP - alle poster oppgitt i hele tall

Note

Regnskapsprinsipper

Årsregnskapet er satt opp i samsvar med regnskapsloven og god regnskapsskikk for små foretak. Selskapet har ikke endret regnskapsprinsipp fra 2024 til 2025. Klassifisering og vurdering av balanseposter

Eiendeler som er knyttet til varekretsløpet er klassifisert som omløpsmidler. Tilsvarende klassifiseres gjeld som kortsiktig hvis gjelden forfaller til betaling innen ett år. Omløpsmidler vurderes til laveste av anskaffelseskost og virkelig verdi. Kortsiktig gjeld balanseføres til nominelt beløp på etableringstidspunktet.

Markedsbaserte aksjer

FIFO-metoden for tilordning av anskaffelseskost for ombyttbare finansielle eiendeler, markedsverdi prinsipp for markedsbaserte finansielle omløpsmidler.

Skatt

Skattekostnaden i resultatregnskapet omfatter både periodens betalbare skatt og endring i utsatt skatt. Utsatt skatt beregnes med 22% på grunnlag av de midlertidige forskjellene som eksisterer mellom regnskapsmessige og skattemessige verdier, og eventuelt skattemessig underskudd til framføring, ved utgangen av regnskapsåret. Skatteøkende og skattereduserende midlertidige forskjeller som reverserer eller kan reversere i samme periode, utlignes og nettoføres i balansen. Netto utsatt skattefordel balanseføres i den grad det er sannsynlig at denne kan bli nyttiggjort.

Note

1

Antall årsverk i regnskapsåret
0.00

Note

2

Virkelig verdi og resultatført verdiendr. i perioden, finansielle instrumenter

<u>Eiendel</u>	<u>Virk. verdi</u>	<u>Verdiendring</u>
Aksjer i Spir Group ASA	5375799.00	-25478.00
<u>Sum</u>	<u>Virk. Verdi</u>	<u>Verdiendring</u>
	5375799.00	-25478.00

Mer om finansielle instrumenter



Beskrivelse av finansielle derivater

Note

6

Gjeld

Gjeld som forfaller til betaling mer enn fem år etter regnskapsårets slutt

Gjeld sikret ved pant eller lignende sikkerhet i eiendeler

3662332.00

Balanseført verdi av de pantsatte eiendeler

5375799.00

Summen av garantiforpliktelser som ikke er regnskapsført

Garantiforpliktelser som er sikret ved pant

Mer om gjeld



Årsoppgjør for
ARLBERG INVEST AS

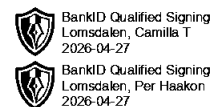
929113594

01.01.2025 - 31.12.2025

Innhold	Side
Resultatregnskap	2
Eiendeler	3
Egenkapital og gjeld	4
Noter	5



ARLBERG INVEST AS
929 113 594

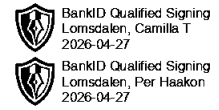


Resultatregnskap

	Note	2025	2024
Driftskostnader			
Annen driftskostnad		29 171	28 965
Sum driftskostnader		29 171	28 965
Driftsresultat		-29 171	-28 965
Finansinntekter			
Utbytte / Annen finansinntekt	2	1 554 141	0
Verdiøkning av finansielle instrumenter vurdert til virkelig verdi	2	0	1 006 371
Sum finansinntekter		1 554 141	1 006 371
Finanskostnader			
Verdireduksjon av finansielle instrumenter vurdert til virkelig verdi	2	25 478	0
Annen rentekostnad		215 190	215 550
Sum finanskostnader		240 669	215 550
Netto finans		1 313 472	790 821
Resultat før skattekostnad		1 284 301	761 856
Skattekostnad	3, 4	0	0
Årsresultat		1 284 301	761 856
Overføringer			
Ordinært utbytte	5	800 000	0
Overf. til/fra annen egenkapital	5	484 301	761 856
Sum overføringer		1 284 301	761 856



ARLBERG INVEST AS
929 113 594



Balanse

	Note	31.12.2025	31.12.2024
EIENDELER			
Omløpsmidler			
Investeringer			
Markedsbaserte aksjer	2, 6	5 375 799	5 401 277
Sum investeringer		5 375 799	5 401 277
Bankinnskudd, kontanter og lignende			
Bankinnskudd, kontanter og lignende		603 572	2 006
Sum bankinnskudd, kontanter og lignende		603 572	2 006
Sum omløpsmidler		5 979 371	5 403 283
SUM EIENDELER		5 979 371	5 403 283



ARLBERG INVEST AS
929 113 594



Balanse

	Note	31.12.2025	31.12.2024
EGENKAPITAL OG GJELD			
Egenkapital			
Innskutt egenkapital			
Aksjekapital	5, 7	30 000	30 000
Annen innskutt egenkapital	5	-5 570	-5 570
Sum innskutt egenkapital		24 430	24 430
Opptjent egenkapital			
Annen egenkapital	5	1 478 740	994 438
Sum opptjent egenkapital		1 478 740	994 438
Sum egenkapital		1 503 170	1 018 868
Gjeld			
Annen langsiktig gjeld			
Øvrig langsiktig gjeld	6	3 622 332	3 442 991
Sum annen langsiktig gjeld		3 622 332	3 442 991
Kortsiktig gjeld			
Leverandørgjeld		24 615	4 936
Utbytte		800 000	0
Annen kortsiktig gjeld		29 254	936 488
Sum kortsiktig gjeld		853 869	941 424
Sum gjeld		4 476 201	4 384 415
SUM EGENKAPITAL OG GJELD		5 979 371	5 403 283

DRAMMEN, 23.04.2026

Per Haakon Lomsdalen
styrets leder

Camilla Tandberg Lomsdalen
styremedlem



ARLBERG INVEST AS
929 113 594



Noter

Arten av virksomhet og hvor virksomheten drives

Selskapet driver med i hovedsak aksjer og andre finansielle investeringer, samt konsulenttjenester. Selskapet ledes fra forretningsadressen i Drammen kommune.

Regnskapsprinsipper

Årsregnskapet er satt opp i samsvar med regnskapsloven og god regnskapsskikk for små foretak.

Selskapet har ikke endret regnskapsprinsipp fra 2024 til 2025.

Klassifisering og vurdering av balanseposter

Eiendeler som er knyttet til varekretsløpet er klassifisert som omløpsmidler. Tilsvarende klassifiseres gjeld som kortsiktig hvis gjelden forfaller til betaling innen ett år.

Omløpsmidler vurderes til laveste av anskaffelseskost og virkelig verdi. Kortsiktig gjeld balanseføres til nominelt beløp på etableringstidspunktet.

Markedsbaserte aksjer

FIFO-metoden for tilordning av anskaffelseskost for ombyttbare finansielle eiendeler, markedsverdi prinsipp for markedsbaserte finansielle omløpsmidler.

Skatt

Skattekostnaden i resultatregnskapet omfatter både periodens betalbare skatt og endring i utsatt skatt. Utsatt skatt beregnes med 22% på grunnlag av de midlertidige forskjellene som eksisterer mellom regnskapsmessige og skattemessige verdier, og eventuelt skattemessig underskudd til framføring, ved utgangen av regnskapsåret. Skatteøkende og skattereduserende midlertidige forskjeller som reverserer eller kan reversere i samme periode, utlignes og nettoføres i balansen. Netto utsatt skattefordel balanseføres i den grad det er sannsynlig at denne kan bli nyttiggjort.

Note 1 - Antall årsverk

Selskapet har ikke hatt ansatte i løpet av regnskapsåret.

Note 2 - Virkelig verdi av finansielle instrumenter

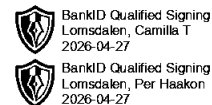
Eiendel	Virkelig verdi	Periodens resultatførte verdiendringer
Aksjer i Spir Group ASA	5 375 799	-25 478

Note 3 - Spesifisering av skatt

Skattepliktig inntekt	2025	2024
Resultat før skatt	1 284 301	761 856
Permanente forskjeller	-1 482 038	-1 006 371
Skattepliktig inntekt	-197 737	-244 515



ARLBERG INVEST AS
929 113 594



Note 4 - Midlertidige forskjeller - utsatt skatt/skattefordel

Utsatt skatt/utsatt skattefordel i balansen avsettes på grunnlag av forskjeller mellom regnskapsmessige og skattemessige verdier i henhold til norsk regnskapsstandard for skatt.

Midlertidige skatteøkende og skattereduserende forskjeller som kan utlignes er nettoført.

Midlertidige forskjeller knyttet til:	01.01.2025	31.12.2025	Endring
Fremførbart underskudd	-412 407	-610 144	197 737
Netto forskjeller	-412 407	-610 144	197 737
Skattereduserende forskjeller som ikke kan utlignes	412 407	610 144	-197 737
Sum midlertidige forskjeller som inngår i grunnlag for utsatt skatt/skattefordel	0	0	0
Utsatt skatt 31.12.2025 basert på 22 %	0	0	0

Utsatt skattefordel er ikke balanseført, ihht. GFRS for små foretak.

Note 5 - Egenkapital

	Aksjekapital	Annen innsk. EK	Opptjent egenkapital	Sum
Egenkapital 31.12.2024	30 000	-5 570	994 438	1 018 868
Årsresultat	0	0	1 284 301	1 284 301
Avsatt utbytte	0	0	-800 000	-800 000
Egenkapital 31.12.2025	30 000	-5 570	1 478 740	1 503 170

Note 6 - Gjeld og garantiforpliktelser

	Beløp
Del av gjelden som forfaller til betaling mer enn fem år etter regnskapsårets slutt	0
Gjeld som er sikret ved pant eller lignende sikkerhet i eiendeler	3 662 332
Balanseført verdi av pantsatte eiendeler	5 375 799
Summen av garantiforpliktelser som ikke er regnskapsført	0

Note 7 - Aksjekapital

Aksjeklasse	Antall aksjer	Aksjenes pålydende	Bokført verdi
Ordinære	100	300	30 000
Aksjonærer	Antall aksjer	Eierandel %	Aksjeklasse
Per Haakon Lomsdalen	80	80,00	Ordinære
Camilla Tandberg Lomsdalen	20	20,00	Ordinære
Totalt antall aksjer	100	100	