



ÅRSREGNSKAPET FOR REGNSKAPSÅRET 2023 - GENERELL INFORMASJON

Enheten

Organisasjonsnummer: 996 878 627
Organisasjonsform: Aksjeselskap
Foretaksnavn: TAK & FLISLEGGEREN AS
Forretningsadresse: Blekesmarka 24
7224 MELHUS

Regnskapsår

Årsregnskapets periode: 01.01.2023 - 31.12.2023

Konsern

Morselskap i konsern: Nei

Regnskapsregler

Regler for små foretak benyttet: Ja
Benyttet ved utarbeidelsen av årsregnskapet til selskapet: Regnskapslovens alminnelige regler

Årsregnskapet fastsatt av kompetent organ

Bekreftet av representant for selskapet: HAUGEN KJELL GUNNAR
Dato for fastsettelse av årsregnskapet: 15.03.2024

Grunnlag for avgivelse

År 2023: Årsregnskapet er elektronisk innlevert
År 2022: Tall er hentet fra elektronisk innlevert årsregnskap fra 2023

Det er ikke krav til at årsregnskapet m.v. som sendes til Regnskapsregisteret er undertegnet. Kontrollen på at dette er utført ligger hos revisor/enhetens øverste organ. Sikkerheten ivaretas ved at innsender har rolle/rettighet for innsending av årsregnskapet via Altinn, og ved at det bekreftes at årsregnskapet er fastsatt av kompetent organ.

Brønnøysundregistrene, 23.03.2025



Resultatregnskap

Beløp i: NOK	Note	2023	2022
RESULTATREGNSKAP			
Inntekter			
Salgsinntekt		207 808	560 551
Sum inntekter		207 808	560 551
Kostnader			
Varekostnad		16 238	68 913
Avskrivning av driftsmidler og immaterielle eiendeler	1	25 900	2 163
Annen driftskostnad	2	144 214	299 369
Sum kostnader		186 352	370 445
Driftsresultat		21 456	190 106
Finansinntekter og finanskostnader			
Annen renteinntekt			558
Sum finansinntekter			558
Annen rentekostnad		9 713	11 954
Sum finanskostnader		9 713	11 954
Netto finans		-9 713	-11 396
Ordinært resultat før skattekostnad		11 743	178 710
Skattekostnad på resultat	3	2 631	39 317
Ordinært resultat etter skattekostnad		9 112	139 393
Årsresultat	4	9 112	139 393
Årsresultat etter minoritetsinteresser		9 112	139 393
Totalresultat		9 112	139 393
Overføringer og disponeringer			
Avsatt til annen egenkapital		9 112	139 393
Sum overføringer og disponeringer		9 112	139 393



Balanse

Beløp i: NOK	Note	2023	2022
BALANSE - EIENDELER			
Anleggsmidler			
Immaterielle eiendeler			
Utsatt skattefordel	3	4 012	3 522
Sum immaterielle eiendeler		4 012	3 522
Varige driftsmidler			
Tomter, bygninger o.a. fast eiendom	1		
Maskiner og anlegg	1		
Skip og flytende installasjoner	1		
Driftsløsøre, inventar o.a. utstyr	1	101 737	127 637
Sum varige driftsmidler	1	101 737	127 637
Finansielle anleggsmidler			
Andre langsiktige fordringer		37 144	51 430
Sum finansielle anleggsmidler		37 144	51 430
Sum anleggsmidler		142 893	182 589
Omløpsmidler			
Varer			
Fordringer			
Kundefordringer	5	92 125	43 750
Andre kortsiktige fordringer		5 444	5 202
Sum fordringer		97 569	48 952
Bankinnskudd, kontanter og lignende			
Bankinnskudd, kontanter o.l.		20 387	90 640
Sum bankinnskudd, kontanter og lignende		20 387	90 640
Sum omløpsmidler		117 956	139 592
SUM EIENDELER		260 849	322 181



Balanse

Beløp i: NOK	Note	2023	2022
BALANSE - EGENKAPITAL OG GJELD			
Egenkapital			
Innskutt egenkapital			
Aksjekapital	6	100 000	100 000
Beholdning av egne aksjer	6		
Sum innskutt egenkapital		100 000	100 000
Opptjent egenkapital			
Annen egenkapital		59 869	50 757
Sum opptjent egenkapital		59 869	50 757
Sum egenkapital	4	159 869	150 757
Gjeld			
Langsiktig gjeld			
Utsatt skatt	3		
Annen langsiktig gjeld			
Sum langsiktig gjeld		0	0
Kortsiktig gjeld			
Leverandørgjeld		406	2 439
Betalbar skatt	3	3 121	18 069
Skyldig offentlige avgifter		14 960	23 241
Annen kortsiktig gjeld		82 493	127 675
Sum kortsiktig gjeld		100 980	171 424
Sum gjeld		100 980	171 424
SUM EGENKAPITAL OG GJELD		260 849	322 181



Brønnøysundregistrene

ÅRSREGNSKAP FOR REGNSKAPSÅRET 2023 - GENERELL INFORMASJON

Journalnummer: 2024 337798

Enheten

Organisasjonsnummer: 996 878 627
Organisasjonsform: Aksjeselskap
Foretaksnavn: TAK & FLISLEGGEREN AS
Forretningsadresse: Blekesmarka 24
7224 MELHUS

Regnskapsår

Årsregnskapets periode: 01.01.2023 - 31.12.2023

Konsern

Morselskap i konsern: Nei

Regnskapsregler

Regler for små foretak benyttet: Ja
Benyttet ved utarbeidelsen av
årsregnskapet til selskapet: Regnskapslovens alminnelige regler

Årsregnskapet fastsatt av kompetent organ

Bekreftet av representant for selskapet: HAUGEN KJELL GUNNAR
Dato for fastsettelse av årsregnskapet: 15.03.2024

Revisjon

Selskapet har besluttet at årsregnskapet
ikke skal revideres: Ja
Årsregnskapet er utarbeidet av ekstern
autorisert regnskapsfører: Ja
Ekstern autorisert regnskapsfører har i
løpet av regnskapsåret bistått ved den
løpende regnskapsføringen eller utført
andre tjenester for selskapet enn å
utarbeide årsregnskapet: Ja

Grunnlag for avgivelse

År 2023: Årsregnskap er elektronisk innlevert.
År 2022: Tall er hentet fra elektronisk innlevert årsregnskap fra 2023.

Det er ikke krav til at årsregnskapet m.v. som sendes til Regnskapsregisteret er undertegnet. Kontrollen på at dette er utført ligger hos revisor/enhetens øverste organ. Sikkerheten ivaretas ved at innsender har rolle/rettighet for innsending av årsregnskapet via Altinn, og ved at det bekreftes at årsregnskapet er fastsatt av kompetent organ.

Brønnøysundregistrene, 25.03.2024

Brønnøysundregistrene
Postadresse: Postboks 900, 8910 Brønnøysund
Telefon: 75 00 75 00
E-post: firmapost@brreg.no Internett: www.brreg.no
Organisasjonsnummer: 974 760 673



Organisasjonsnr: 996 878 627
TAK & FLISLEGGEREN AS

RESULTATREGNSKAP

Beløp i: NOK	Note	2023	2022
RESULTATREGNSKAP			
Inntekter			
Salgsinntekt		207 808	560 551
Sum inntekter		207 808	560 551
Kostnader			
Varekostnad		16 238	68 913
Avskrivning av driftsmidler og immaterielle eiendeler	1	25 900	2 163
Annen driftskostnad	2	144 214	299 369
Sum kostnader		186 352	370 445
Driftsresultat		21 456	190 106
Finansinntekter og finanskostnader			
Annen renteinntekt			558
Sum finansinntekter			558
Annen rentekostnad		9 713	11 954
Sum finanskostnader		9 713	11 954
Netto finans		-9 713	-11 396
Ordinært resultat før skattekostnad		11 743	178 710
Skattekostnad på resultat	3	2 631	39 317
Ordinært resultat etter skattekostnad		9 112	139 393
Årsresultat	4	9 112	139 393
Årsresultat etter minoritetsinteresser		9 112	139 393
Totalresultat		9 112	139 393
Overføringer og disponeringer			
Avsatt til annen egenkapital		9 112	139 393
Sum overføringer og disponeringer		9 112	139 393



Organisasjonsnr: 996 878 627
TAK & FLISLEGEREN AS

BALANSE

Beløp i: NOK	Note	2023	2022
BALANSE - EIENDELER			
Anleggsmidler			
Immaterielle eiendeler			
Utsatt skattefordel	3	4 012	3 522
Sum immaterielle eiendeler		4 012	3 522
Varige driftsmidler			
Tomter, bygninger o.a. fast eiendom	1		
Maskiner og anlegg	1		
Skip og flytende installasjoner	1		
Driftsløsøre, inventar o. a. utstyr	1	101 737	127 637
Sum varige driftsmidler	1	101 737	127 637
Finansielle anleggsmidler			
Andre langsiktige fordringer		37 144	51 430
Sum finansielle anleggsmidler		37 144	51 430
Sum anleggsmidler		142 893	182 589
Omløpsmidler			
Varer			
Fordringer			
Kundefordringer	5	92 125	43 750
Andre kortsiktige fordringer		5 444	5 202
Sum fordringer		97 569	48 952
Bankinnskudd, kontanter og lignende			
Bankinnskudd, kontanter o. l.		20 387	90 640
Sum bankinnskudd, kontanter og lignende		20 387	90 640
Sum omløpsmidler		117 956	139 592
SUM EIENDELER		260 849	322 181

BALANSE - EGENKAPITAL OG GJELD

Egenkapital



Innskutt egenkapital			
Aksjekapital	6	100 000	100 000
Beholdning av egne aksjer	6		
Sum innskutt egenkapital		100 000	100 000
Opptjent egenkapital			
Annen egenkapital		59 869	50 757
Sum opptjent egenkapital		59 869	50 757
Sum egenkapital	4	159 869	150 757
Gjeld			
Langsiktig gjeld			
Utsatt skatt	3		
Annen langsiktig gjeld			
Sum langsiktig gjeld		0	0
Kortsiktig gjeld			
Leverandørgjeld		406	2 439
Betalbar skatt	3	3 121	18 069
Skyldig offentlige avgifter		14 960	23 241
Annen kortsiktig gjeld		82 493	127 675
Sum kortsiktig gjeld		100 980	171 424
Sum gjeld		100 980	171 424
SUM EGENKAPITAL OG GJELD		260 849	322 181



Organisasjonsnr: 996 878 627
TAK & FLISLEGEREN AS

NOTEOPPLYSNINGER - SELSKAP - alle poster oppgitt i hele tall

Note

1

Antall årsverk i regnskapsåret
0.00

Sum Beløp

Balanseført verdi 31.12. Varige driftsmidler Immaterielle eiend.

Konsernregnskap

Morselskapet sitt navn

Forretningskontor for morselskapet

Begrunnelse for at datterselskap er utelatt fra konsolideringen

Samlet beløp - tilknyttet selskap Årets Fjorårets

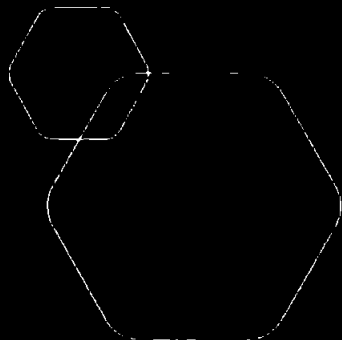
Samlet beløp - foretak i samme konsern Årets Fjorårets

Samlet beløp - foretak i samme konsern Årets Fjorårets

Samlet beløp - felles kontrollert virksomhet Årets Fjorårets

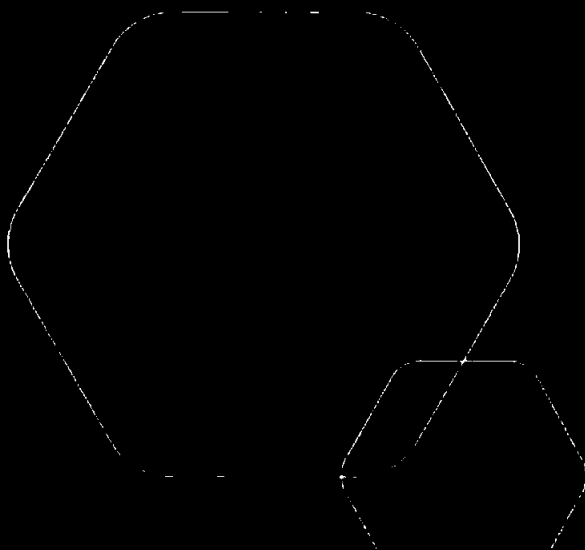
Pantstillelse Beløp

Beholdning av egne aksjer Antall Pålydende Andel av aksjek.



Årsregnskap 2023
TAK & FLISLEGGGEREN AS

Resultatregnskap
Balanse
Noter til regnskapet



Org.nr.: 996 878 627



RESULTATREGNSKAP

TAK & FLISLEGGEREN AS

DRIFTSINTEKTER OG DRIFTSKOSTNADER	Note	2023	2022
Salgsinntekt		207 808	560 551
Sum driftsinntekter		207 808	560 551
Varekostnad		16 238	68 913
Avskrivning av driftsmidler og immaterielle eiendeler	1	25 900	2 163
Annen driftskostnad	2	144 214	299 369
Sum driftskostnader		186 352	370 445
Driftsresultat		21 456	190 106
FINANSINTEKTER OG FINANSKOSTNADER			
Annen renteinntekt		0	558
Annen rentekostnad		9 713	11 954
Resultat av finansposter		-9 713	-11 396
Resultat før skattekostnad		11 743	178 710
Skattekostnad på resultat	3	2 631	39 317
Årsresultat	4	9 112	139 393
OVERFØRINGER			
Avsatt til annen egenkapital		9 112	139 393
Sum overføringer		9 112	139 393



BALANSE

TAK & FLISLEGGGEREN AS

EIENDELER	Note	2023	2022
ANLEGGSMIDLER			
IMMATERIELLE EIENDELER			
Utsatt skattefordel	3	4 012	3 522
Sum immaterielle eiendeler		4 012	3 522
VARIGE DRIFTSMIDLER			
Driftsløsøre, inventar o.a. utstyr	1	101 737	127 637
Sum varige driftsmidler	1	101 737	127 637
FINANSIELLE ANLEGGSMIDLER			
Andre langsiktige fordringer		37 144	51 430
Sum finansielle anleggsmidler		37 144	51 430
Sum anleggsmidler		142 893	182 589
OMLØPSMIDLER			
FORDRINGER			
Kundefordringer	5	92 125	43 750
Andre kortsiktige fordringer		5 444	5 202
Sum fordringer		97 569	48 952
INVESTERINGER			
Bankinnskudd, kontanter o.l.		20 387	90 640
Sum omløpsmidler		117 956	139 592
Sum eiendeler		260 849	322 181

TAK & FLISLEGGGEREN AS

SIDE 3

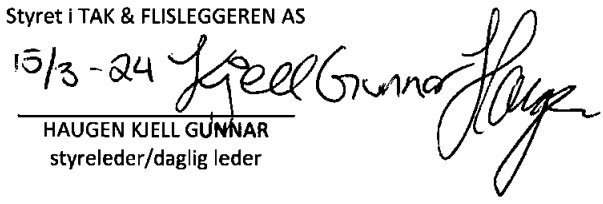


BALANSE

TAK & FLISLEGGEREN AS

EGENKAPITAL OG GJELD	Note	2023	2022
EGENKAPITAL			
INNSKUTT EGENKAPITAL			
Aksjekapital	6	100 000	100 000
Sum innskutt egenkapital		100 000	100 000
OPPTJENT EGENKAPITAL			
Annen egenkapital		59 869	50 757
Sum opptjent egenkapital		59 869	50 757
Sum egenkapital	4	159 869	150 757
GJELD			
AVSETNING FOR FORPLIKTELSER			
ANNEN LANGSIKTIG GJELD			
KORTSIKTIG GJELD			
Leverandørgjeld		406	2 439
Betalbar skatt	3	3 121	18 069
Skyldig offentlige avgifter		14 960	23 241
Annen kortsiktig gjeld		82 493	127 675
Sum kortsiktig gjeld		100 980	171 424
Sum gjeld		100 980	171 424
Sum egenkapital og gjeld		260 849	322 181

Melhus,
Styret i TAK & FLISLEGGEREN AS

15/3 - 24

HAUGEN KJELL GUNNAR
styreleder/daglig leder



Regnskapsprinsipper

Årsregnskapet er satt opp i samsvar med regnskapsloven og NRS 8 - God regnskapsskikk for små foretak.

DRIFTSINNTEKTER

Inntektsføring ved salg av varer skjer på leveringstidspunktet. Tjenester inntektsføres etter hvert som de leveres.

SKATT

Skattekostnaden i resultatregnskapet omfatter både periodens betalbare skatt og endring i utsatt skatt. Utsatt skatt er beregnet med 22 % på grunnlag av de midlertidige forskjeller som eksisterer mellom regnskapsmessige og skattemessige verdier, samt ligningsmessig underskudd til fremføring ved utgangen av regnskapsåret. Skatteøkende og skattereduserende midlertidige forskjeller som reverserer eller kan reverseres i samme periode er utlignet og nettoført.

KLASSIFISERING OG VURDERING AV ANLEGGSMIDLER

Anleggsmidler omfatter eiendeler bestemt til varig eie og bruk. Anleggsmidler er vurdert til anskaffelseskost. Varige driftsmidler balanseføres og avskrives over driftsmidlets økonomiske levetid. Avskrivningsperioden for fast eiendom anskaffet etter 2009 er dekomponert i en del som gjelder råbygget og en del som gjelder faste tekniske installasjoner. Varige driftsmidler nedskrives til gjenvinnbart beløp ved verdifall som forventes ikke å være forbigående. Gjenvinnbart beløp er det høyeste av netto salgsverdi og verdi i bruk. Verdi i bruk er nåverdi av fremtidige kontantstrømmer knyttet til eiendelen. Nedskrivningen reverseres når grunnlaget for nedskrivningen ikke lenger er til stede.

KLASSIFISERING OG VURDERING AV OMLØPSMIDLER

Omløpsmidler og kortsiktig gjeld omfatter normalt poster som forfaller til betaling innen ett år etter balansedagen, samt poster som knytter seg til varekretsløpet. Omløpsmidler vurderes til laveste verdi av anskaffelseskost og virkelig verdi.

FORDRINGER

Kundefordringer og andre fordringer oppføres til pålydende etter fradrag for avsetning til forventet tap. Avsetning til tap gjøres på grunnlag av en individuell vurdering av de enkelte fordringene.

Note 1 Anleggsmidler

	Maskiner og anlegg	Sum
Anskaffelseskost pr. 01.01.23	129 800	129 800
= Anskaffelseskost 31.12.23	129 800	129 800
Akkumulerte avskrivninger 31.12.23	28 063	28 063
= Bokført verdi 31.12.23	101 737	101 737
Årets ordinære avskrivninger	25 900	25 900
Økonomisk levetid	5 år	



Note 2 Lønnskostnader og antall årsverk

LØNSKOSTNADER

	2023	2022
Sum	0	0

Selskapet har i 2023 sysselsatt 0 årsverk.

Note 3 Skatt

Årets skattekostnad	2023	2022
Resultatført skatt på ordinært resultat:		
Betalbar skatt	3 121	18 069
Endring i utsatt skattefordel	-490	21 248
Skattekostnad ordinært resultat	2 631	39 317
Skattepliktig inntekt:		
Resultat før skatt	11 743	178 709
Permanente forskjeller	217	0
Endring i midlertidige forskjeller	2 224	16 011
Anvendelse av fremførbart underskudd	0	-112 591
Skattepliktig inntekt	14 185	82 129
Betalbar skatt i balansen:		
Betalbar skatt på årets resultat	3 121	18 069
Sum betalbar skatt i balansen	3 121	18 069

Skatteeffekten av midlertidige forskjeller som har gitt opphav til utsatt skatt og utsatte skattefordeler, spesifisert på typer av midlertidige forskjeller

	2023	2022	Endring
Varige driftsmidler	26 765	28 989	2 224
Fordringer	-45 000	-45 000	0
Sum	-18 235	-16 011	2 224
Grunnlag for utsatt skattefordel	-18 235	-16 011	2 224
Utsatt skattefordel (22 %)	-4 012	-3 522	489

Note 4 Egenkapital

	Aksjekapital	Overkurs	Annen Innskutt egenkapital	Annen egenkapital	Sum egenkapital
Pr. 31.12.2022	100 000	0	0	50 757	150 757
Årets resultat				9 112	9 112
Pr 31.12.2023	100 000	0	0	59 869	159 869



Note 5 Kundefordringer

	2023	2022
Kundefordringer til pålydende	137 125	88 750
Avsetning til tap	-45 000	-45 000
Balanseført verdi av kundefordringer 31.12	92 125	43 750
Sum resultatførte tap på krav	0	0

Note 6 Aksjonærer

AKSJEKAPITALEN I TAK & FLISLEGGEREN AS PR. 31.12 BESTÅR AV:

	Antall	Pålydende	Bokført
Ordinære aksjer	100	1 000,0	100 000
Sum	100		100 000

EIERSTRUKTUR

De største aksjonærene i % pr. 31.12 var:

	Ordinære	Eierandel	Stemmeandel
HAUGEN KJELL GUNNAR	100	100,0	100,0

AKSJER EIET AV MEDLEMMER I STYRET OG DAGLIG LEDER:

Navn	Verv	Ordinære
HAUGEN KJELL GUNNAR	styreleder/daglig leder	100
Totalt antall aksjer		100